



**Nerevidirano poročilo o poslovanju
skupine Krka in družbe Krka
za prvo polletje 2011**

Novo mesto, julij 2011

VSEBINA

Uvod	3
Dosežki v prvem polletju 2011	3
Pomembnejši podatki o poslovanju skupine in družbe Krka	4
Pregled pomembnejših dogodkov po obračunskem obdobju.....	5
Predstavitve skupine Krka.....	6
Shema organiziranosti skupine Krka.....	7
Poslovni model skupine Krka	8
Strategija razvoja skupine Krka za obdobje 2010 do 2014	8
Poslovno poročilo	10
Finančna tveganja.....	10
Delničarji in trgovanje z delnico.....	11
Analiza uspešnosti poslovanja skupine in družbe Krka.....	14
Trženje in prodaja	16
Razvoj in raziskave	25
Vlaganja in naložbe.....	27
Zaposleni.....	29
Zgoščeni konsolidirani računovodski izkazi skupine Krka s pojasnili.....	31
Konsolidirani izkaz finančnega položaja skupine Krka	31
Konsolidirani izkaz poslovnega izida skupine Krka	32
Konsolidirani izkaz vseobsegajočega donosa skupine Krka	32
Konsolidirani izkaz sprememb lastniškega kapitala skupine Krka.....	33
Konsolidirani izkaz denarnih tokov skupine Krka	35
Poročanje po odsekih skupine Krka	36
Pojasnila k računovodskim izkazom skupine Krka.....	37
Zgoščeni računovodski izkazi družbe Krka s pojasnili.....	43
Izkaz finančnega položaja družbe Krka, d. d., Novo mesto	43
Izkaz poslovnega izida družbe Krka, d. d., Novo mesto.....	44
Izkaz vseobsegajočega donosa družbe Krka, d. d., Novo mesto.....	44
Izkaz sprememb lastniškega kapitala družbe Krka, d. d., Novo mesto	45
Izkaz denarnih tokov družbe Krka, d. d., Novo mesto.....	47
Poročanje po odsekih družbe Krka, d. d., Novo mesto	48
Pojasnila k računovodskim izkazom družbe Krka, d. d., Novo mesto	49
Izjava o odgovornosti uprave.....	55

UVOD

Zgoščeni konsolidirani računovodski izkazi skupine Krka in zgoščeni računovodski izkazi družbe Krka, d. d., Novo mesto (v nadaljevanju družba Krka) za prvo polletje 2011 in za prvo polletje 2010 niso revidirani, medtem ko so izkazi za celotno leto 2010 revidirani. Družba nima odobrenega kapitala niti pogojnega povečanja osnovnega kapitala.

Pomembnejše spremembe podatkov, ki so vsebovani v prospektu za borzno kotacijo, družba

sproti objavlja na sistemu elektronskega obveščanja Ljubljanske borze SEOnet in/ali v časopisu Delo. Poročilo o poslovanju skupine in družbe je na vpogled na Krkini spletni strani www.krka.si.

Poročilo o poslovanju skupine in družbe Krka v prvem polletju 2011 je obravnaval nadzorni svet družbe na redni seji dne 27. 7. 2011.

Dosežki v prvem polletju 2011

- Skupina Krka je prodala za 528,8 milijona EUR, družba Krka pa za 488,7 milijona EUR izdelkov in storitev.
- Prodaja skupine je glede na primerljivo lansko obdobje porasla za 6 %, prodaja družbe pa za 2 %.
- Skupina Krka je ustvarila za 123,2 milijona EUR dobička iz poslovanja, kar je za 15 % več kot v enakem lanskem obdobju, Dobiček iz poslovanja družbe Krka je znašal 117,6 milijona EUR, kar je za 5 % več od primerljivega lanskega dobička.
- Čisti dobiček skupine Krka je znašal 92,4 milijona EUR in je bil za 1 % večji kot v enakem lanskem obdobju, čisti dobiček družbe Krka v vrednosti 91,6 milijona EUR pa je bil od primerljivega lanskega dobička manjši za 7 %.
- Največja absolutna in relativna rast prodaje (za 14,8 milijona EUR oziroma 12 %) je bila dosežena v regiji Vzhodna Evropa. Srednja Evropa je s 30-odstotnim deležem v prodaji še vedno največja Krkina prodajna regija.
- Na trgih zunaj Slovenije je bilo v tem obdobju ustvarjeno 90 % prodaje skupine oziroma 93 % prodaje družbe.
- Tečaj delnice družbe Krka, ki kotira na Ljubljanski borzi vrednostnih papirjev, je na dan 30. 6. 2011 znašal 60,00 EUR, kar predstavlja 4-odstoten padec glede na konec leta 2010. Tržna kapitalizacija družbe Krka je bila 2.125,6 milijona EUR.
- Za vlaganja in naložbe je skupina Krka namenila 53,1 milijona EUR, od tega družba Krka 45,5 milijona EUR in odvisne družbe 7,6 milijona EUR.
- Konec prvega polletja je bilo v skupini Krka 8823 zaposlenih, kar je za 3 % več kot na začetku leta.

Pomembnejši podatki o poslovanju skupine in družbe Krka

v tisoč EUR	Skupina Krka		Krka, d. d., Novo mesto	
	1-6/2011	1-6/2010	1-6/2011	1-6/2010
Prihodki od prodaje	528.805	500.032	488.685	477.548
Dobiček iz poslovanja (EBIT)	123.247	106.887	117.606	112.457
Dobiček iz poslovanja + amortizacija (EBITDA)	165.175	146.559	149.036	142.102
Čisti dobiček	92.426	91.185	91.620	98.614
Izdatki za razvoj in raziskave	43.707	48.109	41.311	45.051
Naložbe	53.148	44.532	45.503	31.991

	30. 6. 2011	31. 12. 2010	30. 6. 2011	31. 12. 2010
Nekratkoročna sredstva	855.091	846.506	816.634	807.409
Kratkoročna sredstva	685.718	641.698	662.773	638.902
Kapital	1.133.765	1.053.327	1.137.850	1.058.154
Nekratkoročne obveznosti	205.157	202.709	173.227	171.542
Kratkoročne obveznosti	201.887	232.168	168.330	216.615

KAZALNIKI	1-6/2011	1-6/2010	1-6/2011	1-6/2010
EBIT v prihodkih od prodaje	23,3 %	21,4 %	24,1 %	23,5 %
EBITDA v prihodkih od prodaje	31,2 %	29,3 %	30,5 %	29,8 %
Čisti dobiček v prihodkih od prodaje	17,5 %	18,2 %	18,7 %	20,7 %
Donosnost kapitala (ROE) ¹	16,9 %	19,2 %	16,7 %	20,5 %
Donosnost sredstev (ROA) ²	12,2 %	13,1 %	12,5 %	14,4 %
Obveznosti/kapital	0,359	0,484	0,300	0,436
Delež izdatkov za razvoj in raziskave v prihodkih od prodaje	8,3 %	9,6 %	8,5 %	9,4 %

ŠTEVILO ZAPOSLENIH	30. 6. 2011	30. 6. 2010	30. 6. 2011	30. 6. 2010
Na dan	8823	8345	4310	4471

PODATKI O DELNICI ZA SKUPINO KRKA	1-6/2011	1-6/2010
Skupno število izdanih delnic	35.426.120	35.426.120
Dobiček na delnico v EUR ³	5,49	5,40
Tečaj delnice konec obdobja v EUR	60,00	65,51
Tečaj delnice/dobiček na delnico (P/E)	10,94	12,14
Knjigovodska vrednost delnice v EUR ⁴	32,00	27,59
Tečaj delnice/knjigovodska vrednost delnice (TV/KV)	1,87	2,37
Tržna kapitalizacija v tisoč EUR (ob koncu obdobja)	2.125.567	2.320.765

¹ Čisti dobiček, preračunan na celo leto/povprečno stanje lastniškega kapitala v obdobju.

² Čisti dobiček, preračunan na celo leto/povprečno stanje sredstev v obdobju.

³ Čisti dobiček lastnikov kapitala obvladujoče družbe, preračunan na celo leto/povprečno število izdanih delnic v obdobju brez lastnih delnic.

⁴ Pri izračunu knjigovodske vrednosti delnice je upoštevano celotno število izdanih delnic.

Pregled pomembnejših dogodkov po obračunskem obdobju

- 7. 7. 2011 je bila na Otočcu 16. skupščina delničarjev Krke. Glede na sprejete sklepe bodo delničarji dobili dividendo v vrednosti 1,4 EUR bruto, preostanek bilančnega dobička pa je uporabljen za druge rezerve iz dobička in za prenos v naslednje leto. Dividende se bodo delničarjem izplačale v roku 60 dni po končani skupščini, po stanju vpisov v delniško knjigo na dan 12. 7. 2011.

Delničarji so obravnavali tudi predlog sklepa o plačilih članom nadzornega sveta. Odločili so, da so člani nadzornega sveta upravičeni do sejin za udeležbo na posamezni seji ter za letno plačilo za delo v nadzornem svetu. Obravnavali so tudi pooblastilo upravi za pridobivanje lastnih delnic. Odločili so, da se razveljavi sklep, ki ga je skupščina sprejela pred dvema letoma in ga nadomestili z novim:

- Krka nadaljuje s širitvijo lastne marketinško-prodajne mreže v tujini. Tako smo konec julija registrirali družbo KRKA FARMACÉUTICA S.L., Madrid, Španija, v postopku registracije

tako bo uprava lahko naslednja tri leta pridobivala lastne delnice do višine 10 % vseh delnic. Razširil pa se je namen uporabe lastnih delnic, saj lahko uprava lastne delnice uporabi tudi za izvedbo kotiranja Krkinih delnic na borzah zunaj Republike Slovenije. Pri tem je potrebno omeniti, da je ravno zaradi namena uporabe lastnih delnic prednostna pravica obstoječih delničarjev pri odsvojitvi lastnih delnic izključena.

Na koncu so delničarji obravnavali še predlog za imenovanje revizorja. Sprejeli so predlog nadzornega sveta in za revizorja za poslovno leto 2011 imenovali revizijsko družbo KPMG Slovenija, podjetje za revidiranje, d.o.o., Ljubljana.

pa je tudi družba KRKA FARMACEUTICI s.r.l., Milano, Italija. V obeh družbah je Krka, d. d., Novo mesto 100-odstotni lastnik.

Predstavitev skupine Krka

Obvladujoča družba skupine je družba Krka, tovarna zdravil, d. d., Novo mesto.

Sedež: Šmarješka cesta 6, 8501 Novo mesto, Slovenija

Telefon: 07 331 21 11

Telefaks: 07 332 15 37

E-pošta: info@krka.biz

Spletne strani: www.krka.si

Osnovna dejavnost: proizvodnja farmacevtskih preparatov

Šifra dejavnosti: 21.200

Leto ustanovitve: 1954

Registrski vložek: 1/00097/00, Okrožno sodišče Novo mesto

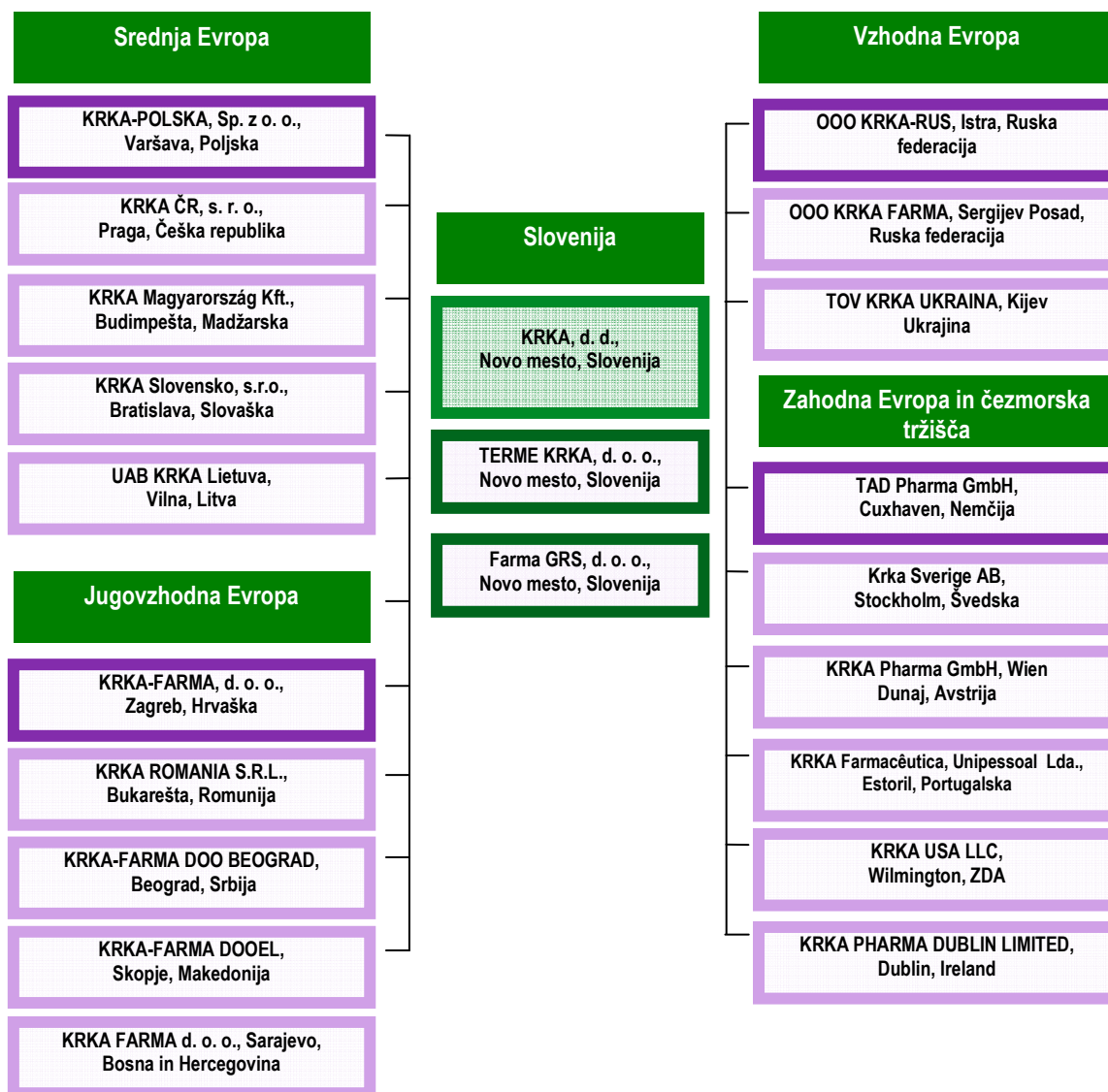
Davčna številka: 82646716

Matična številka: 5043611

Osnovni kapital: 59.126.194,28 EUR

Delnice: 35.426.120 navadnih kosovnih imenskih delnic. Delnice od leta 1997 kotirajo na Ljubljanski borzi vrednostnih papirjev z oznako KRKG.

Shema organiziranosti skupine Krka



proizvodno-distribucijske družbe

ostale odvisne družbe v tujini

V vseh navedenih odvisnih družbah, razen v družbi Farma GRS, ima obvladujoča družba Krka, d. d., Novo mesto 100-odstotni lastniški delež.

Krka je s partnerji Metronik, Iskra Pio ter Gospodarsko zbornico Dolenjske in Bele krajine uspešno kandidirala na javnem razpisu za pridobitev evropskih nepovratnih sredstev za razvojno-raziskovalne investicije. Na lokaciji v Ločni bomo vzpostavili nove razvojno-raziskovalne in

proizvodne zmogljivosti, ki bodo v okviru skupine Krka delovale kot odvisna družba Farma GRS, farmacevtsko gospodarsko razvojno središče, d. o. o. Vrednost celotnega projekta je 45 milijonov EUR, zanj pa bo Krka prejela 10,3 milijona EUR nepovratnih sredstev, trije partnerji skupaj pa 0,3 milijona EUR. V družbi Farma GRS ima obvladujoča družba Krka, d. d., Novo mesto 99,7-odstoten lastniški delež.

Poslovni model skupine Krka

Krka je eno od vodilnih generičnih farmacevtskih družb v svetu, s sedežem v Sloveniji in z več kot 55-letnimi izkušnjami.

Krka ima vodilni položaj na domačem trgu, močno pa je prisotna tudi na generičnih farmacevtskih trgih:

- jugovzhodne Evrope – na Hrvaškem in v Romuniji,
- srednje Evrope – na Poljskem, Češkem in Madžarskem,
- vzhodne Evrope – v Ruski federaciji in Ukrajini.

V zadnjih letih smo vse bolj prisotni na zahodnoevropskih trgih, zlasti v Nemčiji, Veliki Britaniji, Franciji, Italiji, na Portugalskem, v skandinavskih državah ter državah Beneluksa.

Proizvodno-distribucijske zmogljivosti imamo v Sloveniji, na Poljskem, na Hrvaškem, v Ruski federaciji in v Nemčiji.

Sodobna farmacevtska proizvodnja in vertikalno integrirani poslovni model nam omogočata, da lahko kupcem v več kot 70 državah ponudimo varna,

kakovostna in učinkovita zdravila na recept, izdelke za samozdravljenje ter veterinarske in kozmetične izdelke. V Krkini ponudbi izdelkov so večinoma izdelki v obliki trdnih farmacevtskih oblik. Našo ponudbo dopolnjujejo zdraviliško-turistične storitve skupine Terme Krka.

Osredotočeni smo na ponudbo generičnih zdravil na recept, ki jih tržimo pod lastnimi blagovnimi znamkami. Tudi v prihodnje se bomo osredotočali na trženje in razvoj lastne prodajno-marketinške mreže, in sicer z ustanavljanjem podjetij ali z nakupom lokalnih farmacevtskih podjetij na izbranih trgih. Naš cilj je krepitev tržne pozicije skupine Krka na evropskih trgih in trgih Srednje Azije.

Da bi okrepili konkurenčno prednost ponudbe in ohranili čim večji delež vertikalno integriranih izdelkov, smo za raziskave in razvoj namenili dobrih 8 % prihodkov od prodaje. Kar 47 % vseh prihodkov od prodaje predstavljajo prihodki od prodaje novih izdelkov, tj. izdelkov, ki so bili na različne trge dani v zadnjih 5 letih. Tudi v prihodnje bomo vlagali v raziskave in razvoj, saj imamo v razvoju več kot sto novih izdelkov.

Strategija razvoja skupine Krka za obdobje 2010 do 2014

Skupina Krka posodablja strategijo razvoja vsaki dve leti, nazadnje je bila posodobljena konec leta 2009. Novi nadzorni svet družbe je bil na seji 28. julija 2010 seznanjen s strategijo razvoja

skupine Krka za obdobje od leta 2010 do 2014. V nadaljevanju so navedeni ključni strateški cilji in usmeritve skupine Krka do leta 2014.

Ključni strateški cilji do leta 2014

- Doseči najmanj 5-odstotno povprečno letno rast prodaje, izraženo v EUR.
- Ohraniti najmanj 40-odstotni delež novih izdelkov v skupni prodaji.
- Povečati stroškovno učinkovitost izdelkov.
- Krepiti konkurenčno prednost nabora izdelkov ob ohranjanju čim večjega deleža vertikalno integriranih izdelkov ter izbrane izdelke kot prvi generik lansirati na izbranih ključnih trgih.
- Izboljšati stroškovno učinkovitost uporabe sredstev.
- Izboljšati inovativnost.
- Ohraniti samostojnost.

Ključne strateške usmeritve do leta 2014

- Prednostno se usmeriti na evropske trge in na trge Srednje Azije.
- Krepiti farmacevtsko-kemijsko dejavnost.
- Razvijati generična zdravila in registracijsko dokumentacijo pripraviti pred potekom patenta originalnega zdravila.
- Krepiti konkurenčnost na zahodnoevropskih trgih z ustanavljanjem lastnih družb za trženje.
- Krepiti strokovno in stroškovno sinergijo v okviru skupine Krka in kar najbolj izkoristiti konkurenčne prednosti poslovnih okolij, v katerih delujejo Krkine družbe v tujini.
- Prestrukturirati nabavni trg in dosegati stalno zniževanje nabavnih cen.
- Krepiti internacionalizacijo vseh poslovnih funkcij.
- Zmanjšati vpliv finančnih tveganj in gospodarskih nevarnosti na poslovanje skupine Krka.
- Slediti politiki zmernega povečevanja dividend.
- Ohranjati ekonomsko, socialno in naravovarstveno odgovornost do okolja, v katerem poslujemo.
- Delovati na osnovah načel poslovne odličnosti.

Cilji poslovanja skupine Krka v letu 2011

- Prodaja izdelkov in storitev bo predvidoma dosegla vrednost 1.069 milijonov EUR oziroma 6-odstotno rast.
- Največja prodajna regija ostaja Srednja Evropa. Ruska federacija bo ostala najpomembnejši posamičen trg.
- Delež prodaje na trgih zunaj Slovenije bo predvidoma 90-odstoten.
- Najpomembnejša skupina izdelkov ostajajo zdravila na recept z več kot 82-odstotnim deležem v prodaji in s pričakovano 6-odstotno rastjo prodaje.
- Načrtovan je čisti dobiček v vrednosti 162 milijonov EUR.
- Konec leta 2011 bo imela skupina Krka predvidoma skoraj 8900 zaposlenih (4-odstotna rast), od tega 48 % v tujini.
- Naložbe v načrtovani vrednosti 159 milijonov EUR bodo namenjene predvsem povečanju in modernizaciji proizvodnih in razvojno-raziskovalnih zmogljivosti ter infrastrukture.

POSLOVNO POROČILO

Finančna tveganja

Tveganje sprememb deviznih tečajev

Zaradi razvejanega mednarodnega poslovanja je skupina Krka izpostavljena tveganju sprememb deviznih tečajev ruskega rublja, hrvaške kune, romunskega leja, poljskega zlota, češke krone, madžarskega forinta, ukrajinske grivne in srbskega dinarja.

V vseh navedenih valutah izkazuje skupina Krka v izkazu finančnega položaja presežek sredstev nad obveznostmi oziroma dolgo devizno pozicijo.

Rast dolgih deviznih pozicij se je v prvem polletju 2011 ustavila. Ob polletju ne beležimo

pomembnejših sprememb deviznih pozicij glede na začetek leta.

Deviznih pozicij v prvem polletju 2011 nismo imeli zavarovanih. Strošek zavarovanja tveganja sprememb deviznih tečajev ključnih valut, v katerih je skupina Krka izpostavljena, je bil v navedenem obdobju še vedno visok.

Volatilnost ključnih deviznih tečajev v prvem polletju 2011 je bila nizka, zato je vpliv tečajnih razlik na poslovni izid skupine majhen.

Tveganje sprememb obrestnih mer

Skupina Krka je imela konec prvega polletja najeta štiri dolgoročna posojila, ki so vezana na referenčno obrestno mero 6-mesečni EURIBOR.

Novih dolgoročnih posojil v prvem polletju nismo najemali. Z odplačili obstoječih posojil se je izpostavljenost do spremembe obrestne mere zmanjšala.

Zavarovanja pred rastjo obrestnih mer v prvem polletju nismo sklenili.

Vsa obstoječa dolgoročna posojila so že odplačana do ravni, ko sprememba tržne obrestne mere nima več pomembnejšega vpliva na rast skupnih stroškov financiranja skupine.

Kreditno tveganje

Proces kreditne kontrole obsega bonitetno ocenjevanje kupcev, ki jim obvladujoča družba in odvisne družbe na leto prodajo izdelke v vrednosti 100.000 EUR in več, ter redno dinamično spremljanje plačilne discipline kupcev. V sistem kreditne kontrole je vključenih več kot 400 kupcev skupine Krka.

Skupne terjatve do kupcev se v prvem polletju 2011 niso povečale. Znesek zapadlih terjatev ob polletju

ostaja v normalnih, za Krko sprejemljivih okvirih. Del terjatev do kupcev je zavarovan pri zavarovalnici.

Ocenjujemo, da je kakovost terjatev do kupcev z vidika starostne strukture in ocenjenega tveganja kupcev v povprečju ostala nespremenjena. Zaradi aktivnega upravljanja s terjatvami in zapadlimi terjatvami v prvem polletju nismo zabeležili vrednostno pomembnejših odpisov terjatev.

Likvidnostno tveganje

Zaradi stabilnega in rednega denarnega toka iz poslovanja ocenjujemo likvidnostno tveganje skupine Krka kot nizko. Občasne primanjkljaje likvidnih sredstev za financiranje obratnega kapitala

in investicijskih izdatkov smo pokrivali z vnaprej dogovorjenimi kratkoročnimi bančnimi posojili.

Tveganja, povezana s plačilno sposobnostjo, smo

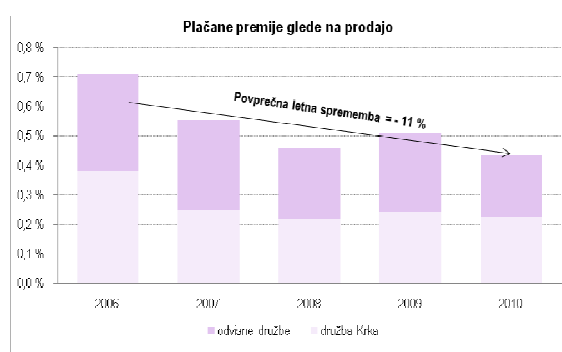
uravnavali tudi z učinkovitim kratkoročnim upravljanjem denarnih sredstev, z dnevnim, drsečim tedenskim, mesečnim, večmesečnim načrtovanjem in spremljanjem denarnih tokov ter z optimizacijo

stanj denarnih sredstev na bančnih računih odvisnih družb. Vse obveznosti v tem obdobju smo plačevali redno in v dogovorjenih rokih.

Zavarovanje premoženja, obratovalnega zastoja in odgovornosti

Skupina Krka v letu 2011 nadaljuje načrtovano poenotenje in standardizacijo funkcije zavarovanja s poudarkom na mednarodnem zavarovalnem programu. Poleg zavarovanja premoženja, odgovornosti in obratovalnega zastoja ter centralnega spremljanja škodnih dogodkov smo vzpostavili še enotna izhodišča za zavarovanje

pošiljk blaga v domačem in mednarodnem transportu ter pri zavarovanju motornih vozil v tujini. Ukrepi poenotenja in standardizacije prispevajo k boljšemu obvladovanju nevarnosti in obsegu zavarovalnega kritja ter zmanjšujejo zavarovalno premijo.



Konec marca smo v zavarovalni program skupine Krka vključili novoustanovljeno družbo Farma GRS, farmacevtsko gospodarsko razvojno središče, d. o. o.

Delničarji in trgovanje z delnico

Delež mednarodnih vlagateljev v lastniški strukturi Krke je največji doslej.

V prvem polletju 2011 je tečaj Krkine delnice izgubil slabih 5 %, medtem ko je v istem obdobju blue-chip indeks Ljubljanske borze izgubil slabih 13 % vrednosti. V obravnavanem obdobju so svoji

lastniški delež najbolj okrepili mednarodni vlagatelji, ki so imeli največji delež Krkinih delnic do tedaj, in sicer 14,5 %. Domače fizične osebe ter domače investicijske družbe, skladi in druge domače pravne osebe so v istem obdobju zmanjšali svoj lastniški delež. Konec junija 2011 je imela Krka skupaj 75.396 delničarjev.

Lastniška struktura (deleži v %)

	30. 6. 2011	31. 12. 2010
Domače fizične osebe	42,5	43,5
Slovenska odškodninska družba	15,0	15,0
Kapitalska družba in PPS	10,2	10,2
Domače investicijske družbe in skladi	4,3	5,0
Druge domače pravne osebe	8,3	8,6
Mednarodni vlagatelji	14,5	13,0
Lastne delnice	5,2	4,7
Skupaj	100,0	100,0

V prvem polletju 2011 je Krka pridobila 192.081 lastnih delnic. Krka je 30. 6. 2011 imela 1.854.362

lastnih delnic, kar predstavlja 5,234 % vrednosti osnovnega kapitala.

Deset največjih Krkinih delničarjev na dan 30. 6. 2011

	Država	Število delnic	Delež v kapitalu v %	Delež v glasovalnih pravicah v %
SLOVENSKA ODŠKODNINSKA DRUŽBA, D. D.	Slovenija	5.312.070	14,99	15,82
KAPITALSKA DRUŽBA, D. D.	Slovenija	3.493.030	9,86	10,40
NEW WORLD FUND INC.	ZDA	755.000	2,13	2,25
LUKA KOPER, D. D.	Slovenija	433.970	1,23	1,29
SOCIETE GENERALE - SPLITSKA BANKA D.D.	Hrvaška	424.998	1,20	1,27
UNICREDIT BANK AUSTRIA AG	Avstrija	404.343	1,14	1,20
ZAVAROVALNICA TRIGLAV, D. D.	Slovenija	388.300	1,10	1,16
DELNIŠKI VZAJEMNI SKLAD TRIGLAV STEBER I	Slovenija	379.698	1,07	1,13
HYPO ALPE-ADRIA-BANK D.D.	Hrvaška	375.202	1,06	1,12
UNICREDIT BANK HUNGARY ZRT	Madžarska	316.356	0,89	0,94
Skupaj		12.282.967	34,67	35,58

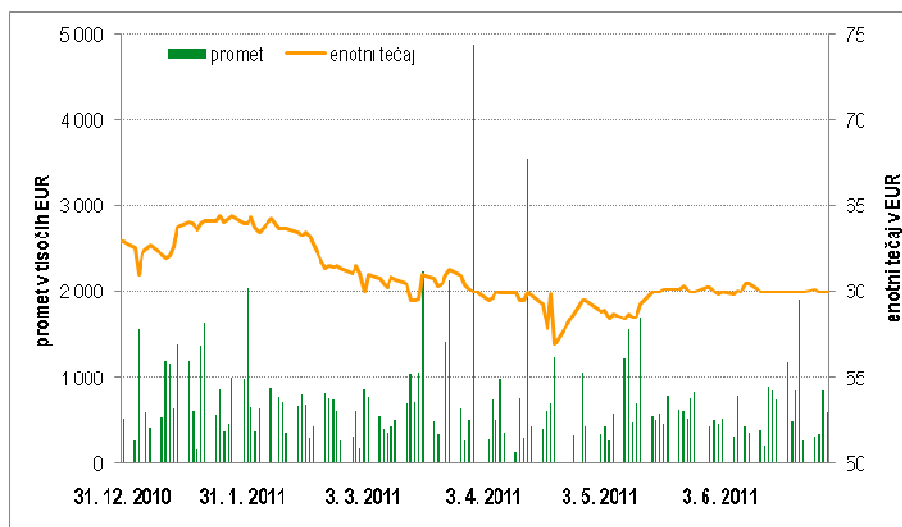
Deset največjih Krkinih delničarjev je imelo 30. 6. 2011 skupaj 12.282.967 delnic, kar je 34,67 % vseh izdanih delnic oziroma 35,58 % glasovalnih pravic.

Člani uprave in nadzornega sveta so imeli 30. 6. 2011 v lasti 50.895 delnic družbe, kar je 0,145 % vseh izdanih delnic.

Kapitalski deleži in deleži v glasovalnih pravicah članov uprave in članov nadzornega sveta družbe Krka na dan 30. 6. 2011

	Število delnic	Delež v kapitalu v %	Delež v glasovalnih pravicah v %
Člani uprave			
Jože Colarič	22.500	0,064	0,067
Zvezdana Bajc	1.660	0,005	0,005
Aleš Rotar	12.770	0,036	0,038
Vinko Zupančič	120	0,000	0,000
Danica Novak-Malnar	0	0,000	0,000
Člani uprave skupaj	37.050	0,105	0,110
Člani nadzornega sveta			
Jože Lenič	180	0,001	0,001
Matjaž Rakovec	400	0,001	0,001
Franc Šašek	540	0,002	0,002
Julijana Kristl	230	0,001	0,001
Vincenc Manček	11.543	0,033	0,034
Mojca Osolnik Videmšek	452	0,001	0,001
Tomaž Sever	500	0,001	0,001
Sergeja Slapničar	0	0,000	0,000
Mateja Vrečer	0	0,000	0,000
Člani nadzornega sveta skupaj	13.845	0,040	0,041
Skupaj člani uprave in člani nadzornega sveta	50.895	0,145	0,151

Trgovanje s Krkinimi delnicami v prvem polletju 2011



V prvem polletju 2011 je bil tečaj delnice največji konec januarja, ko je znašal 64,48 EUR, najmanjši pa sredi aprila, ko je znašal 57,00 EUR. Na dan 30. 6. 2011 je enotni tečaj Krkine delnice znašal 60,00 EUR.

Tržna kapitalizacija Krke je 30. 6. 2011 znašala 2.125,6 milijona EUR. Povprečni dnevni promet s

Krkino delnico je v prvem polletju 2011 znašal 766 tisoč EUR.

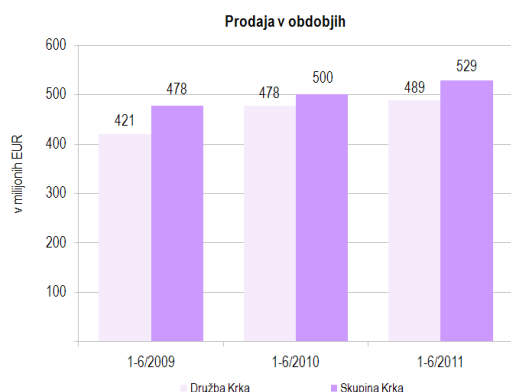
V prvi polovici leta 2011 je bila Krkina delnica najprometnejši vrednostni papir na Ljubljanski borzi.

Tudi v prvi polovici leta 2011 je bila Krkina delnica najprometnejši vrednostni papir na Ljubljanski borzi.

Analiza uspešnosti poslovanja skupine in družbe Krka

V analizo uspešnosti poslovanja so vključeni podatki za skupino in družbo Krka, komentarji pa so v večini vezani na poslovanje skupine.

Prihodki



Prihodki od prodaje so pri skupini večji za 6 %, pri družbi pa za 2 % gled na enako lansko obdobje.

Prihodki od prodaje v skupini Krka so se glede na lansko prvo polletje povečali za 6 %, v družbi Krka pa za 2 %. Družba Krka je s prodajo zdravil na recept, izdelkov za samozdravljenje, kozmetičnih in veterinarskih izdelkov ustvarila 488,7 milijona EUR prihodkov od prodaje, skupina Krka pa s prodajo

omenjenih izdelkov in z zdraviliško-turističnimi storitvami 528,8 milijona EUR.

83 % prihodkov od prodaje je skupina Krka ustvarila s prodajo zdravil na recept, ki je se je povečala za 4 % glede na enako lansko obdobje. Na trgih zunaj Slovenije je bilo ustvarjenih dobrih 90 % prihodkov od prodaje skupine.

Skupina Krka je ustvarila za 535,1 milijona EUR (za 4 % več kot v primerljivem lanskem obdobju), družba Krka pa za 494,4 milijona EUR vseh prihodkov (prihodki od prodaje ter drugi poslovni in finančni prihodki).

V nadaljevanju polletnega poročila je v poglavju Trženje in prodaja predstavljena podrobnejša analiza doseženih prodajnih rezultatov po posameznih trgih ter skupinah izdelkov in storitev.

Odhodki

Odhodki skupine so za 4 % večji od odhodkov v enakem lanskem obdobju.

Celotni odhodki skupine Krka so v prvem polletju 2011 znašali 416,7 milijona EUR in so bili od odhodkov v enakem lanskem obdobju

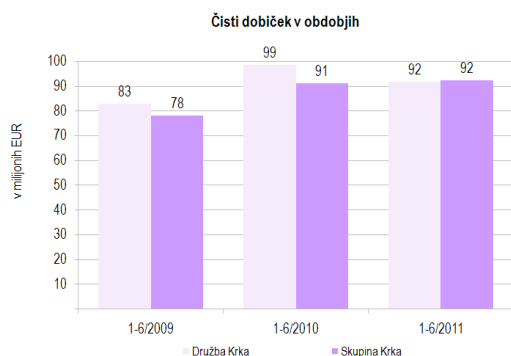
večji za 4 %.

Med poslovnimi odhodki skupine Krka, ki so znašali 409,9 milijonov EUR, je bilo 199,9 milijona EUR proizvodnih stroškov prodanih izdelkov, 129,2 milijona EUR stroškov prodajanja, 43,7 milijona EUR stroškov razvijanja in 37,1 milijona EUR stroškov splošnih dejavnosti.

Proizvajalni stroški prodanih proizvodov skupine so se glede na primerljivo lansko obdobje povečali za 5 %, njihov delež v prihodkih od prodaje pa je bil 37,8-odstoten. Stroški prodajanja imajo v prihodkih od prodaje 24,4-odstoten delež in so za 8 % večji kot v enakem lanskem obdobju.

Stroški razvijanja skupine Krka so bili manjši za 9 %, njihov delež v prihodkih od prodaje je bil 8,3-odstoten. Stroški razvijanja predstavljajo v celoti odhodek obdobja, saj skupina teh stroškov ne kapitalizira. Stroški splošnih dejavnosti so bili glede na enako lansko obdobje manjši za desetino, njihov delež v prihodkih od prodaje pa je bil 7,0-odstoten.

Izidi poslovanja



Dobiček iz poslovanja skupine Krka v vrednosti 123,2 milijona EUR je bil za 15 % večji kot v primerljivem lanskem obdobju. Rast dobička iz poslovanja je v veliki meri posledica ugodne strukture prodanih izdelkov, zlasti na trgih vzhodne in zahodne Evrope. Sicer pa se na večini trgov v

vseh prodajnih regijah soočamo z velikim pritiskom na zniževanje cen zdravil.

Dobiček pred davkom je znašal 118,4 milijona EUR in je bil od primerljivega lanskega dobička večji za 4 %. Davek iz dobička je znašal 26,0 milijonov EUR. Efektivna davčna stopnja skupine je bila 22,0-odstotna.

Čisti dobiček skupine Krka v vrednosti 92,4 milijona EUR je bil za 1 % večji od čistega dobička iz enakega lanskega obdobja, čisti dobiček družbe Krka v višini 91,6 milijona EUR pa je bil od dobička v enakem lanskem obdobju manjši za 7 %.

Čisti dobiček skupine je bil od primerljivega v enakem lanskem obdobju večji za 1 %, čisti dobiček družbe pa je bil manjši za 7 %.

Sredstva

Vrednost sredstev skupine Krka se je v prvem polletju 2011 povečala za 4 %.

Vrednost sredstev skupine Krka je bila konec junija 1.540,8 milijona EUR in se je glede na konec leta 2010 povečala za 4 %.

Nekratkoročna sredstva

predstavljajo 55,5 % vseh sredstev, njihov delež pa se je glede na začetek leta zmanjšal za 1,4 odstotne točke.

Najpomembnejša postavka nekratkoročnih sredstev, ki so skupaj znašala 855,1 milijona EUR,

so bile nepremičnine, naprave in oprema v vrednosti 696,2 milijona EUR. Predstavljale so 45,2 % vseh sredstev skupine. Njihova vrednost se je glede na začetek leta povečala za 1 %. Neopredmetena sredstva so konec junija znašala 122,1 milijona EUR.

Kratkoročna sredstva so se v tem polletju povečala za 7 % in so znašala 685,7 milijona EUR. Zaloge so se v tem obdobju povečale za 9 % na 250,4 milijona EUR, terjatve pa so se povečale za 2 % in so znašale 410,6 milijona EUR.

Kapital in obveznosti

Kapital skupine v vrednosti 1.133,7 milijona EUR se je glede na konec leta 2010 povečal za 8 % in predstavlja 73,6-odstotni delež v celotnih virih sredstev.

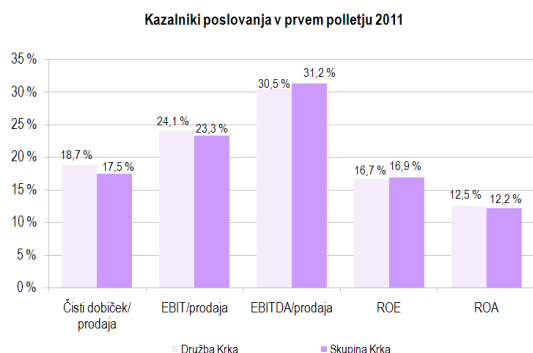
Nekratkoročne obveznosti v višini 205,2 milijona EUR predstavljajo 13,3 % bilančne vsote skupine. Rezervacije, ki so konec prvega polletja znašale 109,3 milijona EUR, so na enaki ravni kot konec leta 2010, prav tako pa se v tem obdobju ni spremenila vrednost nekratkoročnih posojil.

Kratkoročne obveznosti so se glede na konec leta

2010 zmanjšale za 13 % in so znašale 201,9 milijona EUR oziroma 13,1 % bilančne vsote skupine. Med kratkoročnimi obveznostmi so se poslovne obveznosti v vrednosti 81,0 milijonov EUR zmanjšale za 11 % glede na konec leta 2010, kratkoročna posojila pa so bila manjša za 64 % in so znašala 20,9 milijona EUR. Skupna vrednost prejetih nekratkoročnih in kratkoročnih posojil je bila za 30 % manjša kot konec leta 2010.

Druge kratkoročne obveznosti v vrednosti 92,7 milijona EUR so se glede na konec lanskega leta povečale za 27 %.

Kazalniki poslovanja



Delež čistega dobička v prodaji skupine Krka je znašal 17,5 % (družbe Krka 18,7 %), delež dobička iz poslovanja v prodaji 23,3 % (24,1 %) in delež dobička iz poslovanja pred amortizacijo (EBITDA) v prodaji 31,2 % (30,5 %). Donosnost kapitala (ROE) za skupino je bila 16,9 % (za družbo 16,7 %), donosnost sredstev (ROA) pa 12,2 % (12,5 %).

Pričakovana tveganja v drugem polletju

V nadaljevanju leta ne pričakujemo bistveno drugačnih tveganj in negotovosti kot v prvi polovici leta.

Trženje in prodaja

V prvi polovici leta sta tako skupina kot družba Krka presegli prodajo v enakem lanskem obdobju. Skupina Krka je v tem obdobju ustvarila prodajo v višini 528,8 milijona EUR in je prodajo v enakem

lanskem obdobju presegla za 6 %, družba Krka pa je ustvarila prodajo v vrednosti 488,7 milijona EUR, kar je za 2 % več kot v lanskem prvem polletju.

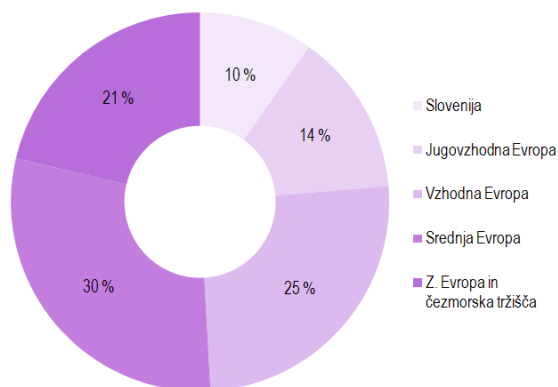
Prodaja po regijah

Največjo prodajo, 156,4 milijona EUR oziroma 30 % celotne prodaje skupine Krka, je dosegla regija Srednja Evropa. Sledi ji regija Vzhodna Evropa s 134,6 milijona EUR prodaje in četrtinskim deležem v prodaji. Tretje največje prodajno območje v tem obdobju je bila regija Zahodna Evropa in čezmorska

tržišča z doseženo prodajo v višini 112,6 milijona EUR. V regiji Jugovzhodna Evropa smo prodali za 73,5 milijona EUR, prodaja na domačem trgu s skupno vrednostjo 51,6 milijona EUR pa predstavlja nekaj manj kot desetino prodaje Krke skupine.

v tisoč EUR	Skupina Krka			Družba Krka		
	1-6/2011	1-6/2010	Ind.	1-6/2011	1-6/2010	Ind.
Slovenija	51.629	50.835	102	35.108	37.677	93
Jugovzhodna Evropa	73.545	68.745	107	72.643	70.262	103
Vzhodna Evropa	134.580	119.731	112	125.883	127.882	98
Srednja Evropa	156.440	155.583	101	152.440	152.747	100
Zah. Evropa in čezmorska tržišča	112.611	105.138	107	102.611	88.980	115
Skupaj	528.805	500.032	106	488.685	477.548	102

Struktura prodaje skupine Krka po regijah v prvem polletju 2011



Slovenija

Prodaja izdelkov in storitev na domačem trgu je v prvem polletju dosegla skupno vrednost 51,6 milijona EUR. Največ so k temu prispevala zdravila na recept s prodajo v vrednosti 28,9 milijona EUR. Izdelkov za samozdravljenje in kozmetičnih izdelkov smo prodali za 3,8 milijona EUR, veterinarskih pa za 1,5 milijona EUR. Vedno bolj omejujoča zakonodaja na področju trženja zdravil, prihod številnih generičnih proizvajalcev in molekul na trg

Krka na domačem trgu še naprej ostaja trdno na prvem mestu med proizvajalci zdravil.

ter velik padec cen ključnih izdelkov so vplivali na zmanjšanje Krkinega tržnega deleža, ki pa na slovenskem trgu z 12,5-odstotnim deležem še vedno ostaja trdno na prvem mestu.

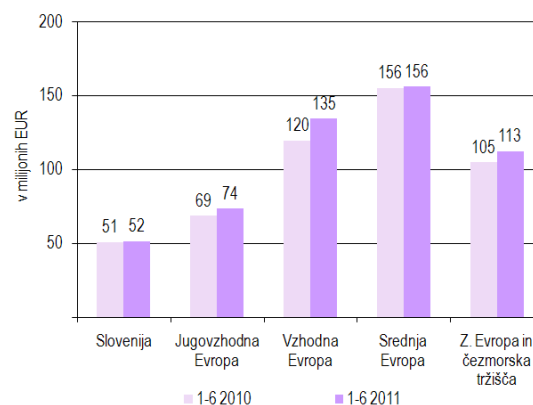
Naši najbolje prodajani izdelki na domačem trgu so bili Prenessa (perindopril), Prenewel (perindopril, indapamid), Atoris (atorvastatin), Ultop (omeprazol),

Jugovzhodna Evropa

Na trgih jugovzhodne Evrope je prodaja Krkinih izdelkov in storitev v šestmesečnem obdobju dosegla 73,5 milijona EUR, kar je za 7 % več kot v enakem lanskem obdobju. Rast smo zabeležili na večini trgov v regiji: v Romuniji, Bosni in Hercegovini, Srbiji, Bolgariji, Makedoniji ter Črni gori. Na Hrvaškem, v Albaniji in na Kosovu se je prodaja nekoliko zmanjšala.

Romunija je prodajno vodilni trg v regiji. Prodaja je dosegla vrednost 23,6 milijona EUR in je v primerjavi z enakim lanskim obdobjem večja za 19 %. Največ so k temu prispevala zdravila na

Prodaja skupine Krka po regijah v prvih polletjih 2010 in 2011



Enap (enalapril), Lorista (losartan) in Nolpaza (pantoprazol). Prodajno uspešna sta bila tudi Emozul (esomeprazol) in Sorvasta (rosuvastatin), ki sta bila na trg lansirana v preteklem letu. V skupini izdelkov za samozdravljenje zaradi uspešne prodaje izpostavljam Nalgesin S (naproksen), Septolete in Bilobil (ginko biloba).

V prvi polovici leta smo pričeli s trženjem novega zdravila na recept Asolfena (solifenacin) za lajšanje simptomov prekomerno aktivnega sečnega mehurja. Novost med izdelki za samozdravljenje sta Nolpaza Control (pantoprazol) ter Septolete plus oralno pršilo.

Skupina Terme Krka je k skupnemu prodajnemu rezultatu prispevala 17,0 milijonov EUR, kar je za 21 % več kot v lanskem polletju. Upoštevati je treba, da v začetku lanskega leta hotel v Strunjanu zaradi rekonstrukcije ni obratoval.

recept, med katerimi izpostavljam Enap (enalapril), Ciprinol (ciprofloksacin), Rawel (indapamid), Fromilid (klaritromicin) in Tramadol (tramadol).

Romunija je bila ob visoki rasti prodajno najuspešnejši Krkin trg v regiji Jugovzhodna Evropa.

K skupni prodaji so pomembno prispevala tudi novejša zdravila, predvsem Prenessa (perindopril), Atoris (atorvastatin), Tolura (telmisartan), Opryme (pramipeksol) in Emanera (esomeprazol). Ti izdelki, skupaj z izdelki, ki so bili lansirani pred kratkim, Ifirmasto (irbesartan),

Vizarsinom (sildenafil) in Rolpryno (ropinirol), predstavljajo potencial za prihodnjo prodajno rast.

Uspešni smo bili tudi pri prodaji zdravil za samozdravljenje, s katerimi smo dosegli 7-odstotno prodajno rast. Najpomembnejši izdelek ostaja Bilobil (ginko biloba). Med veterinarskimi izdelki izpostavljam Enroxil (enrofloksacin) in Floron (florfenikol), znatno rast prodaje pa beležimo pri izdelkih za zdravljenje malih živali, predvsem pri Fyprystu (fipronil).

Vrednost prodaje na ključnem **hrvaškem** trgu je ob polletju dosegla 18,8 milijona EUR, kar uvršča Krko na vodilno mesto med tujimi generičnimi proizvajalci. Vodilno mesto na tem trgu smo ohranili tudi v terapevtski skupini statinov in izbranih skupinah protimikrobnih učinkovin (klaritromicin, kinoloni). Okrepili smo tržne deleže v skupinah zaviralcev protonske črpalke in sartanov, naši izdelki so močno zastopani tudi v skupinah inhibitorjev angiotenzinske konvertaze (ACE-inhibitorji) ter benzodiazepinov.

Naši najbolje prodajani izdelki v prvi polovici leta so bili Atoris (atorvastatin), Zyllt (klopidogrel), Lanzul (lansoprazol), Enap (enalapril), Ciprinol (ciprofloksacin), Vasilip (simvastatin), Helex (alprazolam), Ampril (ramipril) in Nolpaza (pantoprazol). V marcu smo lansirali nova izdelka, Perinevo in Co-Perinevo (perindopril in njegova kombinacija z indapamidom), v drugi polovici leta pa bomo na trg uvedli še pet novih izdelkov.

V **Bosni in Hercegovini** je prodaja ob 6-odstotni rasti dosegla vrednost 8,6 milijona EUR. Najpomembnejši je bil prispevek zdravil na recept, med katerimi velja izpostaviti Enap (enalapril), Zyllt (klopidogrel), Naklofen (diklofenak), Loristo (losartan) in Atoris (atorvastatin). Ponudbo na trgu smo v zadnjem obdobju okrepili z Roswero (rosuvastatin).

Največjo rast prodaje med skupinami izdelkov (za 24 %) smo dosegli z izdelki za samozdravljenje, kjer smo bili najbolj uspešni s Septoletami, B-Complexom in Bilobilom (ginko biloba).

Prodaja v **Makedoniji** je v prvem polletju dosegla 6,5 milijona EUR, kar je za desetino več kot v enakem lanskem obdobju. Dosežen rezultat uvršča Krko na vodilno mesto med tujimi generičnimi proizvajalci zdravil. Naši najbolje prodajani izdelki med zdravili na recept na tem trgu so bili Enap

(enalapril), Helex (alprazolam), Atoris (atorvastatin), Cordipin (nifedipin), Oспен (fenoksimetilpenicilin), Naklofen (diklofenak) in Lorista (losartan). Izpostavljam uspešno prodajo izdelkov za samozdravljenje, s katerimi smo dosegli 31-odstotno prodajno rast in prodajo v vrednosti 1,1 milijona EUR. Pričakujemo nadaljevanje prodajne rasti, tudi po zaslugi novih izdelkov Nolpaza (pantoprazol), Prenessa (perindopril), Emanera (esomeprazol), Roswera (rosuvastatin), Bilobil Aktiv (ginko biloba) in Pikovit Prebio sirup.

V **Bolgariji** smo prodali za 5,7 milijona EUR izdelkov oziroma za 12 % več kot v enakem lanskem obdobju. Najpomembnejša je bila prodaja zdravil na recept, med katerimi zaradi obsega prodaje izpostavljam Loristo (losartan), Enap (enalapril), Atoris (atorvastatin) in Rawel (indapamid). Visoke prodajne rasti smo dosegli s Co-Valsacorom (valsartan, hidroklorotiazid), Emanero (esomeprazol) in Prenesso (perindopril). Trgu smo v zadnjem obdobju predstavili in nanj prodajno uvedli nove izdelke Karbis (kandesartan), Co-Prenessa (perindopril, hidroklorotiazid) in Lanzul 28 x 30 mg. Med veterinarskimi izdelki izpostavljam uspešen začetek prodaje Fyprysta (fipronil).

Na **srbskem** trgu smo v prvih šestih mesecih leta zabeležili 52-odstotno prodajno rast in ustvarili prodajo v vrednosti 5,1 milijona EUR. K temu je pripomogla februarjska uvrstitev novih izdelkov na pozitivno listo. Še naprej si prizadevamo za uvrstitev dodatnih izdelkov na listo, kar ostaja ključni pogoj za nadaljnjo rast prodaje. Nadaljevali smo tudi z aktivnostmi vezanimi na kooperacijsko proizvodnjo v Srbiji.

Naši prodajno najuspešnejši izdelki so bila zdravila na recept Atoris (atorvastatin), Ampril (ramipril) in Vasilip (simvastatin), od nedavno lansiranih izdelkov pa po rasti prodaje izstopata Nolpaza (pantoprazol) in Valsacor (valsartan).

Na **Kosovu**, kjer ostajamo vodilni proizvajalec zdravil, smo prodali za 2,4 milijona EUR. Na podoben rezultat kot v enakem lanskem obdobju so vplivale neugodne gospodarske razmere in nizka kupna moč prebivalstva. Enako, 2,4 milijona EUR vredno prodajo smo ob podobnih razmerah na trgu dosegli tudi v **Albaniji**. V **Črni gori** je obseg prodaje Krkinih izdelkov ob 31-odstotni rasti dosegel 0,6 milijona EUR.

Vzhodna Evropa

Regijo vzhodna Evropa sestavljajo številni trgi, med katerimi vodilno mesto po obsegu prodaje zaseda ključni in hkrati Krkin največji posamični trg Ruska federacija. V tej regiji smo v prvi polovici leta prodali za 134,6 milijona EUR izdelkov, kar je za 12 % več kot v enakem lanskem obdobju. Prodajno rast smo zabeležili na večini trgov v regiji.

V **Ruski federaciji** smo prodali za 92,8 milijona EUR izdelkov in presegli lanski polletni rezultat za 5 %. Tri četrtine prodaje smo dosegli z izdelki iz skupine zdravil na recept, sledili so jim izdelki za samozdravljenje in veterinarski izdelki.

Naši najbolje prodajani izdelki v obravnavanem obdobju so bili Enap (enalapril), Lorista (losartan), Herbion, Atoris (atorvastatin), Orsoten (orlistat), Pikovit, Vasilip (simvastatin), Zyllt (klopidogrel), Perineva (perindopril) in Fromilid (klaritromicin). K uspešni prodaji so pomembno prispevali tudi novi izdelki Orsoten (orlistat) in Orsoslim (orlistat), Perineva (perindopril) in Niperten (bisoprolol). Na dan izteka patenta je bilo kot prvi generik na trgu lansirano tudi zdravilo Zalasta (olanzapin).

Krka ostaja vodilna pri prodaji izdelkov v terapevtskih skupinah statinov, multivitaminov za otroke in sirupov za blaženje kašlja. Naši izdelki so močno zastopani tudi v skupinah zaviralcev agregacije trombocitov ter pri izdelkih, namenjenih nižanju in vzdrževanju telesne teže. V skupini sartanov smo pomembno povečali tržni delež.

Dela na novem proizvodno distribucijskem centru v Ruski federaciji, ki so se začela v februarju, tečejo v skladu z načrti. S to investicijo Krka utrjuje status domačega proizvajalca, kar je za poslovanje v Ruski federaciji izrednega pomena.

Na okrevačem ukrajinskem trgu smo bistveno povečali prodajo z dodatnimi prodajnimi in promocijskimi aktivnostmi.

Ob rastočem trgu zdravil smo z okrepljenimi promocijskimi aktivnostmi v **Ukrajini**, kjer smo trženjske aktivnosti na novo organizirali v odvisni družbi, dosegli 48-odstotno rast prodaje in vrednost v višini

21,5 milijona EUR. Največji delež k prodaji so prispevala zdravila na recept, zlasti Enap (enalapril), Fromilid (klaritromicin), Atoris (atorvastatin), Naklofen (diklofenak), Ciprinol (ciprofloksacin) in Lorista (losartan). Med izdelki za samozdravljenje

velja izpostaviti Duovit, Bilobil (ginko biloba) in Herbion.

V **Kazahstanu** se nadaljuje trend rasti naše prodaje in pridobivanja tržnega deleža. Zabeležili smo 27-odstotno rast prodaje v primerjavi z enakim lanskim obdobjem. K doseženemu so največ prispevala zdravila na recept Enap (enalapril), Zyllt (klopidogrel) in Gliklada (gliklazid). Prodajno najuspešnejši med izdelki za samozdravljenje ostaja Duovit. V marcu smo kazahstanskim potrošnikom prvič predstavili in ponudili izdelek Orsoten (orlistat).

Prodaja v **Uzbekistanu** je dosegla vrednost 4,1 milijona EUR. Manjši upad prodaje v primerjavi z enakim lanskim obdobjem je v največji meri posledica omejenega dostopa naših kupcev do deviz. Kljub temu ostajamo med vodilnimi farmacevtskimi proizvajalci na tem trgu. Naša najpomembnejša izdelka iz skupine zdravil na recept sta Enap (enalapril) in Naklofen (diklofenak), med izdelki za samozdravljenje pa izstopajo Pikovit in Septolete.

Rast prodaje na **beloruskem** trgu se je nadaljevala in dosegla vrednost 2,6 milijona EUR, kar je za 66 % več kot v enakem lanskem obdobju. Naši najpomembnejši izdelki na tem trgu ostajajo: Enap (enalapril), Lorista (losartan) in Duovit. Zaradi več kot 50-odstotne devalvacije nacionalne valute v maju pričakujemo padec kupne moči prebivalstva v nadaljevanju leta in rast cen zdravil v lekarnah.

Z doseženo prodajo v vrednosti 2,3 milijona EUR in 29-odstotno rastjo smo v **Moldaviji** povečali tržni delež s 4,2 % na 4,9 % in tako še okrepili svoj položaj med tremi vodilnimi dobavitelji zdravil na trgu. Največji delež k doseženi prodaji so prispevala zdravila na recept, med njimi Ampril (ramipril), Enap (enalapril) in Rawel (indapamid). Ampril (ramipril) je v prvem polletju 2011 postal naš vodilni preparat in tudi vodilni ramipril na tem trgu. Vodilna izdelka za samozdravljenje sta Panzynom in Herbion sirup, ki je v roku pol leta po lansiranju postal drugo najbolje prodajano zdravilo za blažitev kašlja na tem trgu.

Prodajno rast smo zabeležili na nekaterih manjših regijskih trgih. V **Mongoliji**, kjer smo lansirali več novih izdelkov, s prodajo v višini 1,5 milijona EUR ob 74-odstotni rasti ostajamo med vodilnimi proizvajalci na trgu. V **Azerbajdžanu** je bila 13-odstotna prodajna rast dosežena predvsem s prodajo izdelkov za samozdravljenje. V

Kirgizistanu, kjer od začetka leta trženjske aktivnosti izvajamo v okviru lastnega predstavništva, smo lansirali več novih izdelkov in dosegli 26-odstotno rast prodaje. Za 11 % je bila v primerjavi z enakim lanskim obdobjem prodaja višja tudi v **Turkmenistanu**. Vzrok manjšega obsega prodaje glede na enako lansko obdobje v **Gruziji** je

v manjši prodaji kozmetičnih izdelkov, saj se je prodaja zdravil na recept in izdelkov za samozdravljenje povečala. Zmanjšana prodaja v **Armeniji** je posledica konsolidacije v distribuciji zdravil. Za 6 % je bila v primerjavi z enakim lanskim obdobjem prodaja nižja tudi v **Tadžikistanu**.

Srednja Evropa

Regija Srednja Evropa je po obsegu prodaje največja med Krkinimi prodajnimi regijami.

Regija Srednja Evropa vključuje tri Krkine ključne trge: Poljsko, Češko in Madžarsko. Ob 1-odstotni rasti je skupna prodaja dosegla vrednost

156,4 milijona EUR, kar regijo uvršča na prvo mesto med vsemi Krkinimi prodajnimi regijami.

Poljska je po doseženi vrednosti prodaje v višini 66,7 milijona EUR in ob 0,2-odstotni rasti drugi največji Krkin posamični trg in z več kot 40-odstotnim deležem v strukturi prodaje vodilni trg v regiji. Prodajno najpomembnejša ostaja skupina zdravil na recept, kjer smo dosegli podoben prodajni rezultat kot v prvem polletju lanskega leta. Naši vodilni izdelki so Atoris (atorvastatin), Lorista (losartan), Nolpaza (pantoprazol), Valsacor (valsartan), Zalasta (olanzapin), Prenessa (perindopril), Sulfasalazin (sulfasalazin) in Vasilip (simvastatin).

Prodaja izdelkov za samozdravljenje je zabeležila nižjo prodajo kot lani predvsem na račun manjše prodaje Septolet, ki so naš najpomembnejši izdelek za samozdravljenje. Zelo uspešni smo bili pri prodaji veterinarskih izdelkov, kjer je rast dosegla 39 %. Med ključne izdelke v tej skupini prištevamo Floron (florfenikol), Fypryst (fipronil) in Enroxil (enrofloksacin).

Na **češkem** trgu smo prodali za 32,2 milijona EUR izdelkov, kar je za 4 % več kot v enakem lanskem obdobju. Najpomembnejša je bila prodaja zdravil na recept, med katerimi izpostavljam Atoris (atorvastatin), Loristo (losartan), Lexaurin

(bromazepam), Asentro (sertralin), Prenesso (perindopril), Lanzul (lansoprazol), Amprilan (ramipril) in Valsacor (valsartan). Med izdelki za samozdravljenje je vodilno mesto v prodaji prevzel Nalgesin (naproksen).

Prodaja na **Madžarskem** je ob 6-odstotni rasti dosegla vrednost 31,7 milijona EUR. Največ so k skupni prodaji prispevala zdravila na recept Atoris (atorvastatin), Prenessa/Perineva (perindopril), Lavestra (losartan), Nolpaza (pantoprazol), Kardogrel (klopidogrel) in Lansoptol (lansoprazol). Nekoliko nižja kot v preteklem letu je bila prodaja izdelkov za samozdravljenje. Pri prodaji veterinarskih izdelkov smo zabeležili 39-odstotno prodajno rast.

Prodaja na **slovaškem** trgu je dosegla vrednost 12,0 milijonov EUR. Upad cen se je nadaljeval tudi v drugem četrtletju letošnjega leta, kar je vplivalo na zmanjšanje vrednosti prodaje v primerjavi z enakim lanskim obdobjem. Najpomembnejša v strukturi prodaje ostajajo zdravila na recept Atoris (atorvastatin), Prenessa (perindopril), Valsacor (valsartan), Fromilid (klaritromicin), Nolpaza (pantoprazol) in Lexaurin (bromazepam). Zmerno rast smo dosegli z izdelki za samozdravljenje, med katerimi ostaja prodajno najpomembnejši Nalgesin (naproksen).

Prodajno rast smo zabeležili na dveh izmed treh pribaltskih trgov. V **Latviji** je rast znašala 14 %, v **Estoniji** pa 4 %. Prodaja na **litovskem** trgu je ostala na podobni ravni kot v enakem lanskem obdobju.

Zahodna Evropa in čezmorska tržišča

Prodaja novih izdelkov v tej regiji je nadomestila izpad prodaje zaradi padanja cen.

Na trgih regije Zahodna Evropa in čezmorska tržišča smo v prvem polletju 2011 s prodajo v vrednosti 112,6 milijona EUR za 7 %

presegli prodajo iz enakega obdobja lanskega leta. Prodaja novih izdelkov je nadomestila izpad prodaje obstoječih izdelkov zaradi zniževanja cen.

Najpomembnejša v strukturi prodaje ostajajo zdravila na recept. V prvem polletju smo okrepili prodajo preko partnerjev, povečujemo tudi delež izdelkov, ki jih pod lastnimi blagovnimi znamkami prodamo preko odvisnih družb. Med njimi izpostavljamo družbo Krka Farmaceutica na Portugalskem, kjer smo razširili prodajni nabor in povečali tržne deleže pri večini naših izdelkov. Predvsem smo bili uspešni s prodajo klopidogrela, perindopriila in losartana s kombinacijami.

Največjo absolutno rast prodaje je dosegla odvisna družba TAD Pharma v Nemčiji. Družba Krka Pharma z Dunaja ostaja na nivoju prodaje iz enakega obdobja lanskega leta, rast prodaje si obetamo v drugi polovici leta predvsem zaradi lansiranje novih izdelkov. V drugem četrtletju smo začeli s prodajnimi aktivnostmi v odvisni družbi Krka Pharma Dublin, preko katere tudi na Irskem začnemo s prodajo izdelkov pod lastno blagovno znamko.

Najpomembnejši trgi v regiji ostajajo Nemčija, Francija, Italija, države Beneluksa ter Španija,

Velika Britanija in skandinavske države. Največji delež v prodaji prvega polletja predstavlja prodaja esomeprazola, s katerim smo vodilni generik v zahodni Evropi. Uvrščamo se tudi med vodilne generične proizvajalce klopidogrela, pantoprazola, lansoprazola, gliklazida SR, perindopriila in enalapriila. V prvem polletju smo na patentno prostih trgih lansirali olanzapin, valsartan s kombinacijo s hidroklorotiazidom, repaglinid, rivastigmin, galantamin SR in ropinirol SR.

V prvem polletju smo prodajo veterinarskih izdelkov glede na prvo polletje lanskega leta skoraj podvojili. Največji delež v doseženi prodaji predstavlja prodaja enrofloksacina. Pomemben delež k prodaji je prispeval toltrazuril, ki smo ga uspešno lansirali na vseh ključnih trgih zahodne Evrope. V drugem četrtletju smo lansirali še marbofloksacin injekcije, febantel in florfenikol premix.

Na čezmorskih trgih so se nadaljevali ugodni prodajni trendi, saj smo prodajo glede na enako obdobje lanskega leta povečali skoraj za četrtino.

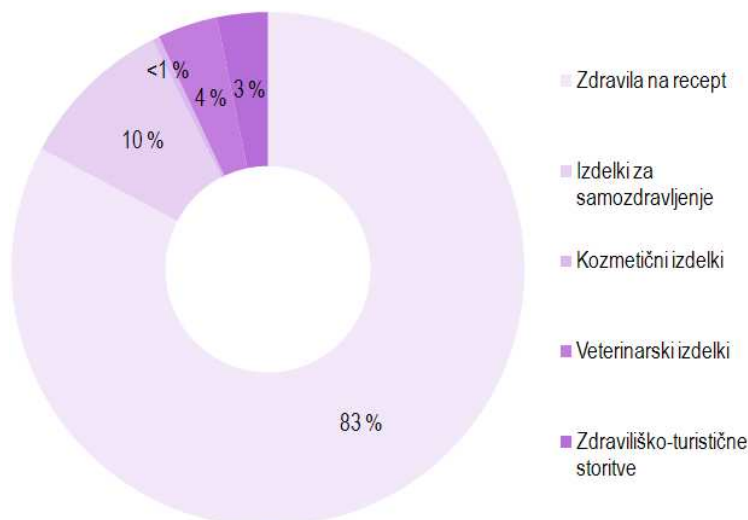
Prodaja skupine in družbe Krka po skupinah izdelkov in storitev

V strukturi prodaje skupine Krka v prvem polletju 2011 so s 93-odstotnim deležem najpomembnejši izdelki za humano uporabo. Največjo prodajo so dosegla zdravila na recept s 83-odstotnim deležem v prodaji skupine Krka, sledijo izdelki za samozdravljenje z 10-odstotnim deležem in veterinarski izdelki s 4-odstotnim deležem v skupini Krka. Vrednost prodaje zdraviliško-turističnih storitev predstavlja 3 % celotne prodaje skupine

Krka. Rast prodaje v primerjavi z enakim obdobjem lanskega leta je bila dosežena pri vseh skupinah izdelkov in storitev, razen pri kozmetičnih izdelkih, največja pa je bila pri veterinarskih izdelkih ter zdraviliško-turističnih storitvah. Pri slednjih je treba upoštevati izpad prodaje v prvi polovici lanskega leta, ki je bil posledica obsežnih investicijskih del v hotelu Talaso Strunjan.

v tisoč EUR	Skupina Krka			Družba Krka		
	1-6/2011	1-6/2010	Ind.	1-6/2011	1-6/2010	Ind.
Izdelki za humano uporabo	491.485	470.920	104	468.128	462.299	101
- Zdravila na recept	437.342	420.538	104	414.145	409.839	101
- Izdelki za samozdravljenje	51.673	47.534	109	51.455	49.547	104
- Kozmetični izdelki	2.470	2.848	87	2.528	2.913	87
Veterinarski izdelki	19.889	14.689	135	19.650	14.402	136
Zdraviliško-turistične storitve	16.991	13.998	121			
Ostalo	440	425	104	907	847	107
Skupaj	528.805	500.032	106	488.685	477.548	102

Struktura prodaje po skupinah izdelkov in storitev v prvem polletju 2011



Zdravila na recept

Skupina Krka je prodala za 437,3 milijona EUR zdravil na recept, kar je za 4 % več glede na enako obdobje lanskega leta.

Prodaja zdravil na recept se je najbolj povečala v regiji Vzhodna Evropa.

Prodaja se je najbolj povečala v regijah Vzhodna Evropa (za 12 %), Jugovzhodna Evropa (za 9 %) in Zahodna Evropa in čezmorska tržišča (za 3 %). Obseg prodaje v regiji Srednja Evropa je ostal na lanskem nivoju, medtem ko je v Sloveniji prodaja za 7 % manjša od prodaje v enakem lanskem obdobju.

Med večjimi trgi se je prodaja zdravil na recept v primerjavi z enakim obdobjem lani najbolj povečala v Nemčiji (za 30 %), na Madžarskem (za 7 %), v Ruski federaciji (za 4 %) in na Češkem (za 4 %).

Med srednje velikimi trgi velja izpostaviti rast prodaje v Ukrajini (za 69 %), Italiji (za 35 %) in v Romuniji (za 24 %), prodajo pa smo več kot podvojili v Španiji in državah Beneluksa.

Med manjšimi trgi po prodaji Krkinih zdravil na recept smo visoko rast prodaje dosegli v Srbiji (za 76 %), Belorusiji (za 38 %), Kazahstanu (za 23 %), Moldaviji (za 22 %), Latviji (za 13 %), Bolgariji (za 10 %) ter še na več drugih manjših trgih.

Med vodilnih deset izdelkov na recept po prodaji se uvrščajo Atoris (atorvastatin), Enap (enalapril),

Lorista/Lavestra (losartan), Prenessa/Perineva (perindopril), Nolpaza (pantoprazol), Zyllt (klopidogrel), Emozul/Emanera (esomeprazol), Lanzul (lanzoprazol), Valsacor (valsartan) in Vasilip (simvastatin). Med najpomembnejšimi izdelki je največjo rast prodaje dosegel Emozul/Emanera, katerega prodajo smo povečali za skoraj štirikrat. Uspešno rast dosegajo tudi Prenessa/Perineva (perindopril), Valsacor (valsartan), Fromilid (klaritromicin), Gliklada/Glyclada (gliklazid) in Ampril/Amprilan (ramipril), vsi z več kot 20-odstotno rastjo.

Atoris je prodajno vodilni Krkin izdelek.

V letošnjem letu smo izvedli večje število lansiranj novih izdelkov. Sem uvrščamo povsem nove izdelke, t.j. izdelke z novimi učinkovinami v Krkinem naboru. Tako smo letos lansirali Asolfeno (solifenacin), ki je namenjena zdravljenju urinarne inkontinence in smo jo lansirali v Sloveniji in

Nova izdelka v naboru zdravil na recept sta solifenacin in ropinirol s podaljšanim sproščanjem.

na Slovaškem. Izdelek z novo učinkovino je tudi Ralnea/Rolpryna SR (ropinirol), namenjena zdravljenju Parkinsonove bolezni, ki smo jo lansirali v več državah srednje Evrope. K novim izdelkom sodijo tudi t.i. »line extensions« - obstoječe učinkovine v novih koncentracijah, kombinacijah ali novih farmacevtskih oblikah. Tako smo letos lansirali Tanyz (tamsulozin) v novi obliki tablet s

podaljšanim sproščanjem na Poljskem in Portugalskem ter Yasnal (donepezil) v obliki orodisperzibilnih tablet na Poljskem. Antihipertenzivno zdravilo irbesartan smo dopolnili z novo fiksno kombinacijo z diuretikom hidroklorotiazidom in ga lansirali na Madžarskem.

V prvi polovici leta 2011 smo izvedli več lansiranj obstoječih izdelkov na nove trge, med katerimi so najpomembnejša: lansiranje Atorisa (atorvastatin) v Romuniji, lansiranje Zalaste (olanzapina) na Češkem, Slovaškem in Madžarskem ter lansiranje Rosvaste (rosuvastatin) na Slovaškem. Enega izmed vodilnih izdelkov perindopril smo razširili na nove trge. Tako smo lansirali Perinevo (perindopril), vključno s kombinacijo z indapamidom, na Hrvaškem ter Prenesso (perindopril) v Makedoniji in Gruziji, kombinacije z indapamidom pa v Kazahstanu in Ukrajini. Pomembna so bila tudi lansiranja Ifirmaste/Irabela (irbesartan) v Romuniji,

na Češkem, Slovaškem in Madžarskem, Karbise (kandesartan) v Bolgariji ter Loriste (losartan) na več manjših, predvsem vzhodnoevropskih trgih. Lansirali smo tudi Nolpazo (pantoprazol) v Makedoniji, Bosni in Hercegovini, Belorusiji in Kazahstanu, Orsoten (orlistat) in Gliklado (gliklazid) v Kazahstanu, Yasnal (donepezil) v Romuniji ter rabeprazol in kvetiapin na Portugalskem.

Večina marketinških aktivnosti je bila usmerjena v širjenje prepoznavanja nekaterih najpogostejših bolezni sodobnega časa s področja kardiovaskularnega, gastrointestinalnega in centralnega živčnega sistema ter izobraževanje ciljnih skupin o sodobnih doktrinah zdravljenja. Ključni element naših aktivnosti je tudi promocija kakovosti, varnosti in učinkovitosti ter dodanih vrednosti Krkinih izdelkov za zdravljenje omenjenih obolenj.

Izdelki za samozdravljenje

Prodaja izdelkov za samozdravljenje je bila glede na enako lansko obdobje večja na večini najpomembnejših trgov.

Prodali smo za 51,7 milijona EUR izdelkov za samozdravljenje, kar je za 9 % več kot v enakem obdobju lanskega leta. Prodaja se je najbolj povečala v regiji Vzhodna

Evropa (za 13 %), v regiji Jugovzhodna Evropa (za 3 %) in v Sloveniji (za 2 %), medtem ko v regiji Srednja Evropa beležimo prodajo na lanskoletni ravni.

V jugovzhodni Evropi smo bili uspešni v Srbiji (38-odstotna rast prodaje), Makedoniji (31-odstotna rast), Bosni in Hercegovini (24-odstotna rast), Romuniji (7-odstotna rast) in na Kosovu (4-odstotna rast), medtem ko na Hrvaškem glede na lansko leto beležimo upad prodaje.

Kozmetični izdelki

Prodali smo za 2,5 milijona EUR kozmetičnih izdelkov, kar je za 13 % manj kot v enakem lanskem obdobju. V Sloveniji smo prodali za 22 % manj kot lansko leto, ponovno pa smo izboljšali prodajo v Ruski federaciji in Ukrajini.

Prodajo smo uspešno povečali tudi na dveh največjih trgih v regiji Vzhodna Evropa. V Ruski federaciji smo zabeležili 5-odstotno, v Ukrajini pa 6-odstotno rast prodaje. Visoke rasti prodaje smo dosegli v Kazahstanu (za 43 %) in Uzbekistanu (za 24 %) ter na večini manjših trgov znotraj regije.

Prodaja na trgih regije Srednja Evropa je skoraj na ravni primerljive prodaje v lanskem prvem polletju. Nekoliko pod primerljivo prodajo smo na Poljskem, rast prodaje pa smo zabeležili na Češkem (za 7 %), v Latviji (za 6 %) in na Slovaškem (za 2 %), medtem ko smo v Litvi prodajo več kot podvojili.

Vodilni izdelki za samozdravljenje so Bilobil, Herbion, Septotele, Pikovit in Duovit, katerim je namenjena tudi večina naložb v promocijske aktivnosti.

Najbolje prodajan izdelek je bil Fitoval (28-odstotna rast prodaje), kateremu so tudi namenjene vse marketinške aktivnosti.

Veterinarski izdelki

Nabor veterinarskih izdelkov smo dopolnili z več novimi izdelki.

Prodaja veterinarskih izdelkov je v šestih mesecih tega leta dosegla vrednost 19,9 milijona EUR, kar je za

35 % več kot v enakem lanskem obdobju.

Največjo rast prodaje smo beležili v regiji Zahodna Evropa in čezmorska tržišča, kjer se je v primerjavi z enakim obdobjem lani prodaja podvojila. Z visokimi rastmi prodaje izstopata Francija in Nemčija. Z 38-odstotno rastjo prodaje sledi regija Srednja Evropa, kjer so največ prispevale prodaje na Poljskem, Madžarskem in v Litvi. V regiji Slovenija se je trend prodaje obrnil navzgor, saj smo dosegli 13-odstotno rast prodaje. Enako rast je

imela regija Vzhodna Evropa, kjer smo najuspešnejši v Ruski federaciji z doseženo 15-odstotno rastjo. Na trgih jugovzhodne Evrope smo dosegli lanskoletno raven prodaje.

Med uveljavljenimi blagovnimi znamkami se je okrepila prodaja Florona in Ecocida S. Prodajno vodilni je še vedno Enroxil, ki ostaja dominantna blagovna znaka med Krkinimi veterinarskem izdelki.

Marketinško in prodajno dejavnost veterine v prvem polletju so zaznamovala uspešna lansiranja novih izdelkov Tolzesya/Toltarox, Quiflox/Quiflor in Fyprysta.

Zdraviliško-turistične storitve

V prvi polovici leta je znašala prodaja zdraviliško-turističnih storitev 17,0 milijonov EUR prihodkov, kar je za 21 % več kot v enakem lanskem obdobju. Poslovna enota Talaso Strunjan, ki je bila v prvih štirih mesecih lanskega leta zaradi obsežne prenove zaprta, je bila letos v prvi polovici leta odlično zasedena in je dosegla 5,3 milijona EUR prodaje. Terme Šmarješke Toplice so s 75-odstotno zasedenostjo ustvarile 5,1 milijona EUR prodaje, Terme Dolenjske Toplice pa 4,9 milijona EUR. Hoteli Otočec so v primerjavi z enakim lanskim obdobjem povečali prodajo za 12 % in dosegli 1,7

milijona EUR prodaje, Hotel Krka v Novem mestu pa je povečal prodajo za 22 %.

V prvi polovici leta je skupina Terme Krka ustvarila 172.736 nočitev in s tem dosegla povprečno 65-odstotno zasedenost hotelov. Najštevilčnejši so bili domači gostje, ki so ustvarili 75 % nočitev, med tujimi gosti pa so prevladovali Italijani z 9-odstotnim deležem, gostje z nemškega govornega področja s 6-odstotnim deležem ter Rusi s 3-odstotnim deležem.

Razvoj in raziskave

Prvo polletje 2011 je zaznamovala pridobitev prvih registracij za 11 novih izdelkov v 28 farmacevtskih oblikah in jakostih. V tem obdobju smo na različnih

trgih pridobili 607 novih registracij v 1.286 farmacevtskih oblikah in jakostih.

Zdravila na recept

V prvem polletju 2011 smo pri zdravilih na recept pridobili registracijo za šest novih izdelkov v 21 farmacevtskih oblikah in jakostih.

Registrirali smo nov izdelek **Galsya/Galnora**, ki vsebuje učinkovino **galantamin** v obliki kapsul s podaljšanim sproščanjem v treh jakostih. Zdravilo se uporablja za simptomatsko zdravljenje blage do zmerno hude Alzheimerjeve demence. Zaključili smo decentraliziran evropski postopek in tako galantamin registrirali v večini evropskih držav.

Po decentraliziranem postopku smo registrirali **levetiracetam** v obliki filmsko obloženih tablet v štirih jakostih. Zdravilo iz skupine antiepileptikov se uporablja samostojno ali kot dodatna terapija za zdravljenje epileptičnih napadov.

Na področju zdravljenja bolezni srca in žilja smo razširili Krkino paleto sartanov. Pridobili smo registracije izdelkov, ki temeljijo na dveh ključnih molekulah – **irbesartan** in **kandesartan**. Nove kombinacije kandesartana in irbesartana z diuretikom hidroklorotiazidom dopolnjujejo in utrjujejo obstoječe blagovne znamke **Candecor**, **Karbis** in **Ifirmasta**. V večini držav Evropske unije smo registrirali kombinacijo kandesartana in hidroklorotiazida (**Candecombi/Karbicombi**) v obliki tablet v štirih jakostih, v celotni Evropski uniji pa smo po centraliziranem postopku registrirali **Ifirmacombi**, kombinacijo **irbesartana** in **hidroklorotiazida** v obliki filmsko obloženih tablet v treh jakostih. Obe kombinaciji učinkovin omogočata doseganje ustreznega učinka pri zdravljenju povišanega krvnega tlaka, kadar monoterapija ne zadostuje.

Registrirali smo fiksno kombinacijo **perindopril** in **amlodipin** v obliki tablete v štirih jakostih. Kombinacija **perindoprila** in **amlodipina** zaradi sinergije in dopolnilnega delovanja obeh učinkovin omogoča visoko antihipertenzivno učinkovitost, večjo zaščito tarčnih organov, izničenje neželenih

učinkov ter boljše sodelovanje bolnikov pri zdravljenju.

Obogatili smo tudi nabor statinov. Po decentraliziranem postopku smo registrirali **atorvastatin (Atoris)** v obliki filmsko obloženih tablet v treh novih jakostih. Atoris tablete 80 mg predstavljajo največji dnevni odmerek zdravila in so namenjene bolnikom z velikim tveganjem za srčno-žilne zaplete, še posebej za preprečevanje možganske kapi. Dve vmesni jakosti Atoris tablet (30 mg in 60 mg) pa omogočata dodatno izbiro odmerka, ko želimo pri terapiji poiskati najboljše razmerje med učinkovitostjo in prenosljivostjo učinkovine. Tržne možnosti smo širili tudi z dodatnimi registracijami **rosuvastatina (Roswera)** v obliki filmsko obloženih tablet v šestih jakostih. Zaključili smo decentraliziran evropski postopek in tako **rosuvastatin** dodatno registrirali v dvanajstih evropskih državah.

Širili smo tržne možnosti na trgih zahodne in srednje Evrope. V večini evropskih držav smo na novo registrirali **levocetirizin (Cezero)** v obliki filmsko obloženih tablet. V šestih evropskih državah smo na novo registrirali **sertralin hidroklorid** v obliki filmsko obloženih tablet v dveh jakostih, v štirih evropskih državah pa **kandesartan (Canocord)** v obliki tablet v štirih jakostih. V 13 evropskih državah smo na novo registrirali **donepezil** v obliki filmsko obloženih tablet v dveh jakostih.

Z dodatnimi registracijami smo širili tržne možnosti tudi za izdelke na trgih jugovzhodne Evrope. Na Hrvaškem, v BiH in Srbiji smo registrirali **pantoprazol (Nolpaza)** v obliki praška za pripravo raztopine za injiciranje. Na Hrvaškem smo na novo registrirali **ezetimib (Ezoleta)** v obliki tablet. V različnih državah jugovzhodne Evrope smo dodatno registrirali **rosuvastatin (Roswera)** v obliki filmsko obloženih tablet v štirih jakostih in **esomeprazol (Emanera)** v obliki gastrorezistentnih kapsul v dveh jakostih.

Izdelki za samozdravljenje

V preteklem obdobju smo na področju izdelkov za samozdravljenje zaključili postopke registracije za nov izdelek iz skupine herbalnih izdelkov za samozdravljenje, **Herbion bršljanov sirup**. Izdelek, ki smo ga registrirali v Sloveniji, vsebuje suhi izvleček lista navadnega bršljana, *Hedera helix*. Redči gosto sluz v dihalnih poteh in se uporablja za lažje izkašljevanje pri kašlju s povečanim izločanjem sluzi.

V Ukrajini smo registrirali izdelek **Palprostes** v obliki mehkih kapsul, ki ga priporočamo za blaženje simptomov in pomoč pri kompleksni terapiji benigne hiperplazije prostate.

Širili smo trge za ključno Krkino blagovno znamko

Veterinarski izdelki

V prvem polletju smo registrirali dva nova veterinarska izdelka v štirih farmacevtskih oblikah in jakostih. Zaključili smo registracijski postopek za antihelmintik **Dehinel** v dveh oblikah, **Dehinel plus XL** tablete in **Dehinel plus flavour** tablete. Po decentraliziranem evropskem postopku smo izdelka registrirali v 20 evropskih državah. Oba sta namenjena zdravljenju invazij z notranjimi zajedalci pri psih.

Po decentraliziranem evropskem postopku smo registrirali novo zdravilo **marbofloksacin (Marfloxin/Quiflor)** v obliki raztopine za injiciranje v dveh jakostih. Zdravilo uporabljamo za zdravljenje

Kozmetični izdelki

Dopolnili so paleto kozmetičnih izdelkov, ki jih tržimo pod lastno blagovno znamko Fitoval. Notificirali so dva nova izdelka, **Fitoval intenzivni dermatološki**

Septotele. Septotele plus pršilo smo registrirali na Češkem (**Neoseptotele DUO**), Hrvaškem, v Makedoniji in Bolgariji. **Septotele plus z okusom medu in limete** v obliki pastil smo razširili tudi na trge zahodne Evrope, saj smo izdelek registrirali na Portugalskem.

Bilobil kapsule 120 mg smo dodatno registrirali v Latviji in na trgih jugovzhodne Evrope.

Širili smo tržne možnosti tudi za izdelek **Orsoslim** v obliki kapsul. V Ruski federaciji smo na podlagi rezultatov klinične študije pridobili certifikacijo, ki prehranskemu izdelku daje možnost navajanja indikacij.

bakterijskih okužb pri govedu in prašičih.

V tem obdobju smo širili nabor zdravil za ljubiteljske živali. Na Hrvaškem, v Srbiji in Ukrajini smo registrirali zdravilo **fipronil (Fypryst)** v obliki raztopine za kožni nanos. V Srbiji smo registrirali **Enrofloksacin** v obliki tablet z okusom (**Enroxil flavour**) v treh jakostih, namenjen zdravljenju bakterijskih okužb pri psih in mačkah. **Karprofen (Rycarfa)** v obliki tablet in raztopine za injiciranje smo registrirali v šestih zahodnoevropskih državah (v Belgiji, na Danskem, Finskem, Švedskem, Norveškem in Portugalskem).

šampon proti prhljaju in **Fitoval vzdrževalni dermatološki šampon proti prhljaju**.

Vlaganja in naložbe

Za investicijska vlaganja in naložbe smo v skupini Krka v prvem polletju 2011 porabili 53,1 milijona EUR, od tega 45,5 milijona EUR v obvladujoči družbi in 7,6 milijona EUR v odvisnih družbah.

Obrat za proizvodnjo trdnih farmacevtskih oblik

V Krkinem proizvodnem kompleksu v Ločni smo junija 2009 začeli graditi nov obrat za proizvodnjo trdnih farmacevtskih oblik (OTO). Z njim bomo proizvodne zmogljivosti povečali na 2,5 milijarde tablet, obloženih tablet ali kapsul na leto. Objekt ima pet etaž s skupno površino 17.000 m². Naložba je vredna 91 milijonov EUR.

V letu 2009 smo postavili jekleno konstrukcijo in končali groba gradbena dela. Januarja 2010 smo začeli z inštalacijskimi deli, konec septembra 2010 pa s kvalifikacijo strojne opreme in vgradnjo

V nadaljevanju so opisani projekti, na katerih potekajo najbolj intenzivne aktivnosti.

tehnološke opreme, ki bo potekala postopno do konca leta 2012.

Tehnični pregled objekta je bil po načrtu opravljen sredi februarja 2011. V začetku marca smo pridobili odločbo o poskusnem obratovanju. Po uspešno opravljeni verifikaciji Javne agencije Republike Slovenije za zdravila in medicinske pripomočke (JAZMP) in pridobljenem dovoljenju za proizvodnjo zdravil je aprila stekla redna proizvodnja na prvi liniji.

Razvojno-kontrolni center (RKC) 3

Rast Krkine prodaje je v veliki meri odvisna od novih izdelkov, ki so rezultat lastnega razvojno-raziskovalnega dela. Z gradnjo novega RKC 3 bo zagotovljena možnost kvalitativne in kvantitativne širitve razvojno-raziskovalne dejavnosti ter zagotavljanja kakovosti in kontrole vhodnih materialov, polizdelkov in končnih izdelkov v skladu s standardi dobre laboratorijske prakse za nove proizvodne zmogljivosti. Z novim razvojno-kontrolnim centrom bomo zagotovili pogoje za postavitev najnovejših laboratorijskih naprav ter razvoj in vpeljavo novih analiznih metod, s katerimi

zagotavljamo konkurenčno prednost.

Objekt s skupno neto tlorisno površino 11.479 m² je postavljen ob stavbah RKC 1 in RKC 2, s katerima tvori funkcionalno in arhitekturno celoto.

Do konca marca 2011 smo vgradili vso laboratorijsko in pohištveno opremo. V maju smo pridobili uporabno dovoljenje, v začetku junija pa je JAZMP opravila pregled laboratorijev. V teku je selitev v nove prostore 22 milijonov EUR vredne naložbe.

Proizvodnja sterilnih izdelkov II. faza

V obratu za proizvodnjo sterilnih izdelkov bomo z investicijo postopno povečali proizvodnjo ampul na 130 milijonov letno. V začetni fazi bomo postavili dve polnilni liniji za ampule, dve liniji za pripravo

injekcijskih raztopin in pakirno linijo za ampule. V teku je izdelava načrtov za izvedbo in izbor dobaviteljev za tehnološko opremo.

Proizvodnja veterinarskih tablet

Povečali bomo zmogljivosti proizvodnje veterinarskih tablet, tako da bo v dveh izmenah zmogljivost 80 milijonov tablet letno.

tehnologije in projekti za izvedbo. Letos bomo izvedli gradbena in inštalacijska dela ter vgradili opremo za blister pakiranje. Poskusna proizvodnja je predvidena v začetku prihodnjega leta.

Izdelana so uporabniška izhodišča, načrt

Sinteza 4 – povečanje kapacitet

Z nabavo dodatne tehnološke opreme bomo povečali fleksibilnost in produktivnost obrata Sinteza 4 ter nabor izdelkov, ki jih lahko hkrati proizvajamo v obratu. Na posameznih linijah bomo nadgradili štiri reaktorje in jih opremili z destilacijskimi kolonami in kondenzirji. Z vgradnjo

dveh novih centrifug bomo povečali kapaciteto na segmentu centrifugiranja. V času remonta med kolektivnim dopustom v začetku avgusta bomo izvedli priklop centrifug, ki bodo operativne konec avgusta. Nadgradnja opreme v reaktorskem delu bo končana v oktobru 2011.

Nov distribucijski center in nova tovarna za proizvodnjo trdnih oblik v Ruski federaciji

V Ruski federaciji smo februarja 2011 začeli graditi nov distribucijski center in novo tovarno za proizvodnjo trdnih farmacevtskih oblik, ki bo omogočala fleksibilno in modularno izgradnjo proizvodnih zmogljivosti v več fazah. V prvi fazi je predvidena postopna vgradnja šestih pakirnih linij. Zmogljivost tovarne bo 1,5 do 1,8 milijarde tablet in kapsul na leto. Investicija je vredna 135 milijonov

EUR in je pomembna tudi z vidika prizadevanj vlade Ruske federacije za krepitev domače farmacevtske proizvodnje, saj Krka tako utrjuje status domačega proizvajalca zdravil. Spomladi so bila izvedena zemeljska dela, v teku je pilotiranje in temeljenje objekta. Proizvodnja v novi tovarni se bo po načrtih začela leta 2013.

Povečanje proizvodnih zmogljivosti na Hrvaškem

V distribucijsko-proizvodnem centru Jastrebarsko v okviru odvisne družbe Krka Farma Zagreb bomo v okviru obstoječih in deloma preurejenih prostorov povečali zmogljivosti proizvodnje polizdelkov in končnih izdelkov v fazi pakiranja, omogočili izdelavo

granulata in filmsko obloženih tablet v posebej suhi klimi ter izdelavo dvoslojnih tablet. Naložba, ki je ocenjena na 3,8 milijona EUR, bo končana v prvem četrtletju 2012.

Novi projekti

V letu 2010 smo začeli pripravljati projektno dokumentacijo za gradnjo novega obrata za proizvodnjo trdnih oralnih farmacevtskih oblik Notol 2. Načrti za pridobitev gradbenega dovoljenja so bili izdelani do konca marca 2011, načrti za izvedbo pa bodo po zastavljenem terminskem planu izdelani do konca leta 2011. V teku je pridobivanje soglasij pristojnih ustanov za pridobitev gradbenega

dovoljenja. Proizvodna zmogljivost novega obrata bo 4,5 milijarde končnih izdelkov na leto.

Krkina lokacija za širitev kemijske proizvodnje v Sloveniji je v Krškem, kjer bomo gradili obrat za proizvodnjo učinkovin Sinteza 1. Naložba je v fazi projektiranja in pridobivanja soglasij pristojnih ustanov za pridobitev gradbenega dovoljenja. Projekti za izvedbo bodo izdelani v letu 2011.

Zaposleni

Skupaj je bilo konec junija 2011 v skupini Krka zaposlenih 8823 sodelavcev, kar je za 254 oziroma 3 % več kot na začetku leta. V Sloveniji se je število zaposlenih v prvem polletju povečalo za 93, v tujini pa za 161 novih sodelavcev.

V podjetjih in predstavništvi v tujini je zaposlenih dobrih 48 % vseh zaposlenih v skupini Krka. Med vsemi zaposlenimi v skupini Krka ima 52 % sodelavcev najmanj univerzitetno izobrazbo.

Število in struktura zaposlenih glede na izobrazbo v skupini Krka

	30. 6. 2011		31. 12. 2010	
	Število zaposlenih	Delež (v %)	Število zaposlenih	Delež (v %)
Doktorji znanosti	94	1,1	90	1,0
Magistri znanosti	256	2,9	245	2,9
Univerzitetna izobrazba	4197	47,6	4076	47,6
Visokostrokovna izobrazba	860	9,7	780	9,1
Višješolska izobrazba	257	2,9	248	2,9
Srednješolska izobrazba, V. stopnja	1735	19,7	1711	20,0
Drugo	1424	16,1	1419	16,5
Skupaj skupina Krka	8823	100,0	8569	100,0
- v Sloveniji	4552	51,6	4459	52,0
- v tujini	4271	48,4	4110	48,0

S štipendiranjem zagotavljamo prihod novih talentiranih sodelavcev. Trenutno imamo 89 štipendistov, pretežno s področja farmacije in kemije, štipendije pa podelimo tudi izjemnim študentom iz drugih, za Krko zanimivih področij. V šolskem letu 2010/11 smo podelili osem novih štipendij.

Sodelavcem zagotavljamo tako osebni kot profesionalni razvoj, zato sistematično načrtujemo razvoj ključnih in perspektivnih kadrov. Velik poudarek dajemo razvoju sodelavcev na področju vodenja, zato organiziramo šole vodenja za različne ravni vodenja. Perspektivne kadre, ki jih načrtujemo za razvoj na strokovnem področju, pa vključujemo v zahtevne projekte, specializirana izobraževanja in študij na posebnih strokovnih področjih ter v program izobraževanja za strokovne in projektne time, ki smo ga razvili znotraj družbe. Z izobraževanja, tematskimi konferencami in drugimi mednarodnimi dogodki skrbimo za izmenjavo dobrih praks in razvoj mednarodne kulture podjetja.

Naši sodelavci se dodatno izobražujejo doma in v tujini na področju strokovnih znanj, kakovosti, vodenja, osebnega razvoja, tujih jezikov in informatike. Večino izobraževanja organiziramo sami.

Med zaposlenimi je veliko zanimanje po pridobivanju novih znanj in višjih stopenj izobrazbe. Tako je ob podpori Krke na specialistični, magistrski in doktorski študij vključenih 78 sodelavcev, ob delu pa študira skupaj 385 zaposlenih. V prvi polovici leta je študij zaključilo 21 sodelavcev, v jeseni pa se bo v različne programe za pridobitev višje izobrazbe na novo vpisalo 40 naših sodelavcev.

Nadaljujemo z izvajanjem, preverjanjem in potrjevanjem znanja po certifikatnem sistemu, ki daje prednost dejanskemu, praktičnemu znanju zaposlenih za delo v proizvodnji surovin in končnih izdelkov ter logistiki. Po tem sistemu smo v obdobju od leta 2002 podelili že 759 nacionalnih certifikatov, od tega 617 za Krkine sodelavce. Na preverjanje za delo v proizvodnji učinkovin in končnih izdelkov ter logistiki pa se letos pripravlja še 90 sodelavcev.

S preventivno ter tudi kurativno skrbjo za zdravje sodelavcev ter s široko ponudbo aktivnosti zagotavljamo celovito kakovost dela in življenja zaposlenih, kar prispeva k zadovoljstvu sodelavcev, ter privlačnosti Krke za najboljše kadre in tako posledično tudi k uspešnemu poslovanju.

Dodatno motivacijo zaposlenim predstavljajo različne materialne in nematerialne nagrade, posebno pozornost namenjamo najboljšim in dolgoletnim sodelavcem. Na dnevu Krkinih priznanj v juniju smo podelili priznanja 343 jubilarom, priznanja najboljšim vodjem in sodelavcem ter nagrade za inovativno dejavnost. V prvem polletju 2011 je 261 sodelavcev podalo 216 koristnih

predlogov. Organizirali smo tudi skupno športno in družabno srečanje vseh sodelavcev.

Maja smo na Forumu odličnosti in mojstrstva na Otočcu, ki ga organizirata Društvo ekonomistov Dolenjske in Bele krajine in Fakulteta za organizacijske študije Novo mesto, prejeli nagrado za podjetje, ki je v letu 2010 v tej regiji največ zaposlovalo.

ZGOŠČENI KONSOLIDIRANI RAČUNOVODSKI IZKAZI SKUPINE KRKA S POJASNILI

Konsolidirani izkaz finančnega položaja skupine Krka

v tisoč EUR	30. 6. 2011	31. 12. 2010	Ind. 11/10
Sredstva			
Nepremičnine, naprave in oprema	696.231	686.461	101
Neopredmetena sredstva	122.067	122.815	99
Odložene terjatve za davek	26.543	27.505	97
Dana posojila	4.942	4.312	115
Finančne naložbe	5.125	5.238	98
Druga nekratkoročna sredstva	183	175	105
Nekratkoročna sredstva skupaj	855.091	846.506	101
Zaloge	250.356	229.343	109
Terjatve do kupcev in druge terjatve	410.575	402.686	102
Dana posojila	5.604	1.227	457
Finančne naložbe, vključno z izvedenimi finančnimi instrumenti	617	653	94
Denar in denarni ustrezniki	18.566	7.789	238
Kratkoročna sredstva skupaj	685.718	641.698	107
Sredstva skupaj	1.540.809	1.488.204	104
Kapital			
Osnovni kapital	59.126	59.126	100
Lastne delnice	-33.511	-21.749	154
Rezerve	170.766	159.233	107
Zadržani dobički	935.819	855.140	109
Kapital, pripisan lastnikom kapitala v obvladujoči družbi, skupaj	1.132.200	1.051.750	108
Neobvladujoči deleži v okviru kapitala	1.565	1.577	99
Kapital skupaj	1.133.765	1.053.327	108
Obveznosti			
Posojila	67.214	67.214	100
Rezervacije	109.274	108.889	100
Odloženi prihodki	10.225	7.138	143
Odložene obveznosti za davek	18.444	19.468	95
Nekratkoročne obveznosti skupaj	205.157	202.709	101
Poslovne obveznosti	81.034	91.386	89
Posojila	20.942	57.910	36
Obveznosti za davek iz dobička	7.214	9.814	74
Druge kratkoročne obveznosti	92.697	73.058	127
Kratkoročne obveznosti skupaj	201.887	232.168	87
Obveznosti skupaj	407.044	434.877	94
Kapital in obveznosti skupaj	1.540.809	1.488.204	104

Konsolidirani izkaz poslovnega izida skupine Krka

v tisoč EUR	1-6/2011	1-6/2010	Ind. 11/10
Prihodki od prodaje	528.805	500.032	106
Proizvajalni stroški prodanih proizvodov	-199.928	-190.888	105
Bruto dobiček	328.877	309.144	106
Drugi poslovni prihodki	4.417	6.312	70
Stroški prodavanja	-129.228	-119.338	108
Stroški razvijanja	-43.707	-48.109	91
Stroški splošnih dejavnosti	-37.112	-41.122	90
Dobiček iz poslovanja	123.247	106.887	115
Finančni prihodki	1.903	9.915	19
Finančni odhodki	-6.720	-2.444	275
Neto finančni izid	-4.817	7.471	-64
Dobiček pred davkom	118.430	114.358	104
Davek iz dobička	-26.004	-23.173	112
Čisti dobiček obdobja	92.426	91.185	101
Od tega:			
– lastniki kapitala obvladujoče družbe	92.441	91.220	101
– neobvladujoči deleži	-15	-35	43
Osnovni čisti dobiček na delnico (v EUR)*	2,74	2,70	102
Popravljeni čisti dobiček na delnico (v EUR)**	2,74	2,70	102

* Čisti dobiček lastnikov kapitala obvladujoče družbe/povprečno število izdanih delnic v obdobju brez lastnih delnic.

** Vse delnice, ki jih je družba izdala, so navadne imenske delnice, zato je popravljeni čisti dobiček na delnico enak osnovnemu čistemu dobičku na delnico.

Konsolidirani izkaz vseobsegajočega donosa skupine Krka

v tisoč EUR	1-6/2011	1-6/2010	Ind. 11/10
Dobiček tekočega obdobja	92.426	91.185	101
Drugi vseobsegajoči donosi v obdobju			
Sprememba preteklih dobičkov	0	-8	0
Sprememba poštene vrednosti finančnih sredstev, na razpolago za prodajo	-202	-257	79
Vpliv odloženih davkov - sprememba poštene vrednosti finančnih sredstev, na razpolago za prodajo	40	51	78
Prevedbena rezerva	-67	3.253	-2
Drugi vseobsegajoči donosi v obdobju skupaj	-229	3.039	-8
Vseobsegajoči donosi v obdobju skupaj	92.197	94.224	98
Od tega:			
– lastniki kapitala obvladujoče družbe	92.212	94.259	98
– neobvladujoči deleži	-15	-35	43

Konsolidirani izkaz sprememb lastniškega kapitala skupine Krka

	Osnovni kapital	Lastne delnice	Rezerve					Zadržani dobički			Kapital, pripisan lastnikom kapitala v obvladujoči družbi, skupaj	Neobvladujoči deleži v okviru kapitala	Kapital skupaj	
			Kapitalske rezerve	Zakonske rezerve	Statutarne rezerve	Rezerva za pošteno vrednost	Prevedbene rezerve	Druge rezerve iz dobička	Čisti dobiček poslovnega obdobja	Preneseni čisti dobiček				
v tisoč EUR														
Stanje 1. 1. 2011	59.126	-21.749	123.252	14.990	27.184	1.767	-7.960	684.639	111.765	58.736	1.051.750	1.577	1.053.327	
Vnos čistega dobička poslovnega obdobja	0	0	0	0	0	0	0	0	92.441	0	92.441	-15	92.426	
Drugi vsobsegajoči donosi v obdobju														
Sprememba poštene vrednosti finančnih sredstev, na razpolago za prodajo	0	0	0	0	0	-202	0	0	0	0	-202	0	-202	
Vpliv odloženih davkov - sprememba poštene vrednosti finančnih sredstev, na razpolago za prodajo	0	0	0	0	0	40	0	0	0	0	40	0	40	
Prevedbena razerva	0	0	0	0	0	0	-67	0	0	0	-67	0	-67	
Drugi vsobsegajoči donosi v obdobju skupaj	0	0	0	0	0	-162	-67	0	0	0	-229	0	-229	
Vsobsegajoči donosi v obdobju skupaj	0	0	0	0	0	-162	-67	0	92.441	0	92.212	-15	92.197	
Transakcije z lastniki, evidentirane v kapitalu														
Oblikovanje statutarne rezerv	0	0	0	0	0	0	0	0	0	0	0	0	0	
Oblikovanje drugih rezerv iz dobička po sklepu uprave in nadzornega sveta družbe	0	0	0	0	0	0	0	0	0	0	0	0	0	
Prenos čistega dobička preteklega leta v preneseni čisti dobiček	0	0	0	0	0	0	0	0	-111.765	111.765	0	0	0	
Prenos v druge rezerve iz dobička po sklepu skupščine	0	0	0	0	0	0	0	0	0	0	0	0	0	
Oblikovanje rezerv za lastne delnice	0	0	11.762	0	0	0	0	0	-11.762	0	0	0	0	
Nakup lastnih delnic	0	-11.762	0	0	0	0	0	0	0	0	-11.762	0	-11.762	
Izplačilo dividend in udeležb v dobičku	0	0	0	0	0	0	0	0	0	0	0	0	0	
Nakup manjšinskega deleža	0	0	0	0	0	0	0	0	0	0	0	3	3	
Transakcije z lastniki, evidentirane v kapitalu skupaj	0	-11.762	11.762	0	0	0	0	0	-123.527	111.765	-11.762	3	-11.759	
Stanje 30. 6. 2011	59.126	-33.511	135.014	14.990	27.184	1.605	-8.027	684.639	80.679	170.501	1.132.200	1.565	1.133.765	

	Osnovni kapital	Lastne delnice	Rezerve					Zadržani dobički			Kapital, pripisan lastnikom kapitala v obvladujoči družbi, skupaj	Neobvladujoči deleži v okviru kapitala	Kapital skupaj
			Kapitalske rezerve	Zakonske rezerve	Statutarne rezerve	Rezerva za pošteno vrednost	Prevedbene rezerve	Druge rezerve iz dobička	Čisti dobiček poslovnega obdobja	Preneseni čisti dobiček			
v tisoč EUR													
Stanje 1. 1. 2010	59.126	-19.489	120.992	14.990	22.184	2.104	-9.776	570.354	106.766	51.434	918.685	1.684	920.369
Vnos čistega dobička poslovnega obdobja	0	0	0	0	0	0	0	0	91.220	0	91.220	-35	91.185
Drugi vsobsegajoči donosi v obdobju													
Vnos sprememb preteklih dobičkov	0	0	0	0	0	0	0	0	0	-8	-8	0	-8
Sprememba poštene vrednosti finančnih sredstev, na razpolago za prodajo	0	0	0	0	0	-257	0	0	0	0	-257	0	-257
Vpliv odloženih davkov - sprememba poštene vrednosti finančnih sredstev, na razpolago za prodajo	0	0	0	0	0	51	0	0	0	0	51	0	51
Prevedbena rezerva	0	0	0	0	0	0	3.253	0	0	0	3.253	0	3.253
Drugi vsobsegajoči donosi v obdobju skupaj	0	0	0	0	0	-206	3.253	0	0	-8	3.039	0	3.039
Vsobsegajoči donosi v obdobju skupaj	0	0	0	0	0	-206	3.253	0	91.220	-8	94.259	-35	94.224
Transakcije z lastniki, evidentirane v kapitalu													
Oblikovanje statutarne rezerv	0	0	0	0	0	0	0	0	0	0	0	0	0
Oblikovanje drugih rezerv iz dobička po sklepu uprave in nadzornega sveta družbe	0	0	0	0	0	0	0	0	0	0	0	0	0
Prenos čistega dobička preteklega leta v preneseni čisti dobiček	0	0	0	0	0	0	0	0	-106.766	106.766	0	0	0
Prenos v druge rezerve iz dobička po sklepu skupščine	0	0	0	0	0	0	0	62.285	0	-62.285	0	0	0
Izplačilo dividend in udeležb v dobičku	0	0	0	0	0	0	0	0	0	-37.179	-37.179	0	-37.179
Nakup manjšinskega deleža	0	0	0	0	0	0	0	0	0	0	0	0	0
Transakcije z lastniki, evidentirane v kapitalu skupaj	0	0	0	0	0	0	0	62.285	-106.766	7.302	-37.179	0	-37.179
Stanje 30. 6. 2010	59.126	-19.489	120.992	14.990	22.184	1.898	-6.523	632.639	91.220	58.728	975.765	1.649	977.414

Konsolidirani izkaz denarnih tokov skupine Krka

v tisoč EUR	1-6/2011	1-6/2010
DENARNI TOKOVI PRI POSLOVANJU		
Čisti dobiček poslovnega obdobja	92.426	91.185
Prilagoditve za:	70.027	69.064
– amortizacijo	41.928	39.672
– tečajne razlike	166	3.895
– prihodke od naložbenja	-419	-931
– odhodke od naložbenja	656	1.422
– odhodke za obresti in ostale finančne odhodke	1.689	1.840
– davek iz dobička	26.004	23.174
– drugo	3	-8
Dobiček iz poslovanja pred spremembami čistih kratkoročnih sredstev	162.453	160.249
Sprememba stanja poslovnih terjatev	-7.671	-29.391
Sprememba stanja zalog	-21.013	-29.414
Sprememba stanja poslovnih dolgov	-11.145	22.790
Sprememba stanja rezervacij	385	1.054
Sprememba stanja odloženih prihodkov	3.087	760
Sprememba stanja drugih kratkoročnih obveznosti	19.694	7.097
Plačani davek iz dobička	-28.051	-10.184
Čisti denarni tok iz poslovanja	117.739	122.961
DENARNI TOKOVI PRI NALOŽBENJU		
Prejete obresti	137	273
Prejemki od odtujitve nepremičnin, naprav in opreme	1.200	127
Pridobitev neopredmetenih sredstev	-5.057	-1.889
Nakup nepremičnin, naprav in opreme	-47.533	-45.715
Dana nekratkoročna posojila	-702	-656
Prejeta odplačila danih nekratkoročnih posojil	441	1.264
Izdatki za pridobitev nekratkoročnih finančnih naložb	-30	-32
Prejemki od prodaje nekratkoročnih finančnih naložb	20	21
Izdatki iz naslova kratkoročnih finančnih naložb in posojil	-4.685	-34.951
Izdatki iz naslova izvedenih finančnih inštrumentov	-8	0
Prejemki iz naslova izvedenih finančnih inštrumentov	5	0
Čisti denarni tok iz naložbenja	-56.212	-81.558
DENARNI TOKOVI PRI FINANCIRANJU		
Izdatki za dane obresti	-1.839	-2.277
Izdatki za odplačila prejetih nekratkoročnih posojil	-20.336	-17.261
Izdatki iz naslova kratkoročnih finančnih posojil	-16.482	-5.913
Izdatki za izplačila dividend in drugih deležev v dobičku	-55	-40
Odkup lastnih delnic	-11.762	0
Čisti denarni tok iz financiranja	-50.474	-25.491
Čisto povečanje denarnih sredstev in njihovih ustreznikov	11.053	15.912
Denarna sredstva in njihovi ustrezniki na začetku obdobja	7.789	13.411
Učinki sprememb menjalnih tečajev na denarna sredstva in njihove ustreznike	-276	-43
Končno stanje denarnih sredstev in njihovih ustreznikov	18.566	29.280

Poročanje po odsekih skupine Krka

v tisoč EUR	Evropska unija		Jugovzhodna Evropa		Vzhodna Evropa		Ostalo		Skupaj	
	1-6/2011	1-6/2010	1-6/2011	1-6/2010	1-6/2011	1-6/2010	1-6/2011	1-6/2010	1-6/2011	1-6/2010
Prihodki od prodaje zunaj skupine	338.299	325.296	44.194	43.751	134.578	119.731	11.734	11.254	528.805	500.032
Prodaja znotraj skupine	72.493	77.013	29.525	30.918	73.753	63.614	0	0	175.771	171.545
Drugi poslovni prihodki	4.149	3.577	39	101	229	2.634	0	0	4.417	6.312
Dobiček iz poslovanja	96.421	87.995	12.091	10.594	12.372	6.051	2.363	2.247	123.247	106.887
Prihodki od obresti	148	423	4	4	4	4	0	0	156	431
Odhodki od obresti	-1.600	-1.737	-7	-13	-1	0	0	0	-1.608	-1.750
Neto finančni prihodki/odhodki	-3.724	4.543	312	656	-1.315	2.091	-90	181	-4.817	7.471
Davek iz dobička	-19.021	-19.238	-3.197	-3.164	-3.581	-556	-205	-215	-26.004	-23.173
Čisti dobiček poslovnega obdobja	73.676	73.300	9.206	8.086	7.476	7.586	2.068	2.213	92.426	91.185
Investicije	46.801	41.935	335	56	6.012	2.541	0	0	53.148	44.532
Amortizacija nepremičnin, naprav in opreme	27.172	25.790	1.431	2.357	7.338	6.279	182	186	36.123	34.612
Amortizacija neopredmetenih sredstev	3.570	3.667	1.237	352	937	981	61	60	5.805	5.060
	30. 6. 2011	31. 12. 2010	30. 6. 2011	31. 12. 2010	30. 6. 2011	31. 12. 2010	30. 6. 2011	31. 12. 2010	30. 6. 2011	31. 12. 2010
Skupaj sredstva	1.142.443	1.094.719	96.370	96.806	292.138	283.746	9.858	12.933	1.540.809	1.488.204
Skupaj obveznosti	259.025	270.408	28.240	33.239	112.457	122.723	7.322	8.507	407.044	434.877

Pojasnila k računovodskim izkazom skupine Krka

Prihodki od prodaje

528.805 tisoč EUR

Prihodke od prodaje sestavljajo prihodki od prodaje izdelkov, storitev in blaga na domačem trgu v vrednosti 51.629 tisoč EUR (9,8-odstoten delež v čistih prihodkih od prodaje) in na tujih trgih v

vrednosti 477.176 tisoč EUR (90,2-odstoten delež v čistih prihodkih od prodaje). V primerjavi z enakim lanskim obdobjem so bili letošnji prihodki od prodaje večji za 6 %.

Proizvajalni stroški prodanih proizvodov

199.928 tisoč EUR

Proizvajalni stroški prodanih proizvodov skupine so se glede na primerljivo lansko obdobje povečali za

5 %, njihov delež v prihodkih od prodaje pa je 37,8-odstoten.

Stroški prodavanja

129.228 tisoč EUR

Stroški prodavanja vključujejo stroške marketinško-prodajne mreže v Sloveniji in v tujini. Glede na

enako lansko obdobje so se povečali za 8 %, njihov delež v prodaji pa je 24,4-odstoten.

Stroški razvijanja

43.707 tisoč EUR

Vsi stroški razvijanja bremenijo tekoči izkaz poslovnega izida, saj družba stroškov razvijanja ne kapitalizira.

Stroški razvijanja so se glede na enako lansko obdobje zmanjšali za 9 %, njihov delež v prihodkih od prodaje pa je 8,3-odstoten.

Stroški splošnih dejavnosti

37.112 tisoč EUR

Stroški splošnih dejavnosti so se v primerjavi z lanskim prvim polletjem zmanjšali za desetino,

njihov delež v prihodkih od prodaje pa je 7,0-odstoten.

Stroški po naravnih vrstah

409.975 tisoč EUR

v tisoč EUR	1-6/2011	1-6/2010	Ind. 11/10
Stroški blaga in materiala	138.476	146.282	95
Stroški storitev	99.549	99.319	100
Stroški dela	133.074	127.046	105
Amortizacija	41.928	39.672	106
Drugi poslovni odhodki	14.594	15.019	97
Stroški skupaj	427.621	427.338	100
Sprememba vrednosti zalog	-17.646	-27.881	63
Skupaj	409.975	399.457	103

Stroški dela

133.074 tisoč EUR

v tisoč EUR	1-6/2011	1-6/2010	Ind. 11/10
Stroški bruto plač in nadomestil	101.871	97.787	104
Stroški prispevkov socialnih zavarovanj in davka na izplačane plače	21.147	17.942	118
Odpravnine in jubilejne nagrade	2.046	3.561	57
Drugi stroški dela	8.010	7.756	103
Stroški dela skupaj	133.074	127.046	105

Drugi poslovni odhodki

14.594 tisoč EUR

v tisoč EUR	1-6/2011	1-6/2010	Ind. 11/10
Dotacije in pomoči za humanitarne in druge namene	1.792	1.494	120
Izdatki za varstvo okolja	1.186	957	124
Druge dajatve	5.009	3.597	139
Izguba pri prodaji in odpisi nepremičnin, naprav in opreme ter neopredmetenih sredstev	609	1.673	36
Odpisi in popravki vrednosti zalog	3.830	4.317	89
Ostali poslovni odhodki	2.168	2.981	73
Drugi poslovni odhodki skupaj	14.594	15.019	97

Finančni prihodki in odhodki

v tisoč EUR	1-6/2011	1-6/2010	Ind. 11/10
Neto tečajne razlike	488	9.298	5
Prihodki od obresti	156	431	36
Prihodki iz izvedenih finančnih instrumentov	5	0	
– prilivi	5	0	
Prihodki iz dividend in drugih deležev v dobičku	90	0	
Odprava popravka terjatev	1.159	176	659
Drugi prihodki	5	10	50
Finančni prihodki skupaj	1.903	9.915	19
Odhodki za obresti	-1.608	-1.750	92
Sprememba poštene vrednosti finančnih naložb skozi poslovni izid	-39	-42	93
Odhodki iz izvedenih finančnih instrumentov	-8	0	
– odlivi	-8	0	
Drugi odhodki	-80	-91	88
Slabitev in odpisi terjatev	-4.985	-561	889
Finančni odhodki skupaj	-6.720	-2.444	275
Neto finančni izid	-4.817	7.471	-64

Davek iz dobička

26.004 tisoč EUR

Odmerjeni davek iz dobička znaša 25.974 tisoč EUR in predstavlja 21,9 % dobička pred davkom. Z upoštevanjem odloženega davka v vrednosti

30 tisoč EUR znaša davek kot odhodek v izkazu poslovnega izida 26.004 tisoč EUR. Efektivna davčna stopnja znaša 22,0 %.

Nepremičnine, naprave in oprema

696.231 tisoč EUR

v tisoč EUR	30. 6. 2011	31. 12. 2010	Ind. 11/10
Zemljišča	29.370	29.370	100
Zgradbe	306.011	306.844	100
Oprema	293.246	274.637	107
Nepremičnine, naprave in oprema v pridobivanju	67.604	75.610	89
Nepremičnine, naprave in oprema skupaj	696.231	686.461	101

Nepremičnine, naprave in oprema predstavljajo 45 % bilančne vsote skupine. Večje naložbe Krke

so opisane v poglavju Vlaganja in naložbe v poslovnem delu poročila.

Neopredmetena sredstva

122.067 tisoč EUR

v tisoč EUR	30. 6. 2011	31. 12. 2010	Ind. 11/10
Dobro ime	42.644	42.644	100
Blagovna znamka	42.403	42.403	100
Premoženjske pravice	32.031	33.077	97
Neopredmetena sredstva v pridobivanju	4.989	4.691	106
Neopredmetena sredstva skupaj	122.067	122.815	99

Premoženjske pravice in neopredmetena sredstva v pridobivanju vsebujejo registracijsko dokumentacijo za nova zdravila in programsko opremo.

Dana posojila

10.546 tisoč EUR

v tisoč EUR	30. 6. 2011	31. 12. 2010	Ind. 11/10
Nekratkoročno dana posojila	4.942	4.312	115
– posojila, dana drugim	4.942	4.312	115
Kratkoročno dana posojila	5.604	1.227	457
– del nekratkoročnega posojila, ki zapade v prihodnjem letu	1.215	940	129
– posojila, dana drugim	4.389	285	1.540
– kratkoročne terjatve za obresti	0	2	0
Dana posojila skupaj	10.546	5.539	190

Finančne naložbe

5.742 tisoč EUR

v tisoč EUR	30. 6. 2011	31. 12. 2010	Ind. 11/10
Nekratkoročne finančne naložbe	5.125	5.238	98
– finančna sredstva, na razpolago za prodajo	5.125	5.238	98
Kratkoročne finančne naložbe, vključno z izvedenimi finančnimi inštrumenti	617	653	94
– delnice in deleži za trgovanje	76	93	82
– druge kratkoročne finančne naložbe	541	560	97
Finančne naložbe skupaj	5.742	5.891	97

Med finančnimi sredstvi, razpoložljivimi za prodajo, je za 834 tisoč EUR delnic in deležev v Sloveniji in za 4.291 tisoč EUR delnic in deležev v tujini.

Druge kratkoročne finančne naložbe sestavljajo točke slovenskih vzajemnih skladov v vrednosti 284 tisoč EUR in sredstva v upravljanju v vrednosti 257 tisoč EUR.

Zaloge

250.356 tisoč EUR

v tisoč EUR	30. 6. 2011	31. 12. 2010	Ind. 11/10
Material	83.298	84.463	99
Nedokončana proizvodnja	60.163	48.263	125
Končni izdelki in trgovsko blago	106.895	96.617	111
Zaloge skupaj	250.356	229.343	109

Terjatve do kupcev in druge terjatve

410.575 tisoč EUR

v tisoč EUR	30. 6. 2011	31. 12. 2010	Ind. 11/10
Kratkoročne terjatve do kupcev	364.596	368.780	99
Kratkoročne terjatve do drugih	45.979	33.906	136
Terjatve skupaj	410.575	402.686	102

Denar in denarni ustrezniki

18.566 tisoč EUR

v tisoč EUR	30. 6. 2011	31. 12. 2010	Ind. 11/10
Gotovina v blagajni in prejeti čeki	42	61	69
Denarna sredstva v banki	18.524	7.728	240
Denar in denarni ustrezniki skupaj	18.566	7.789	238

Kapital

1.133.765 tisoč EUR

v tisoč EUR	30. 6. 2011	31. 12. 2010	Ind. 11/10
Osnovni kapital	59.126	59.126	100
Lastne delnice	-33.511	-21.749	154
Rezerve	170.766	159.233	107
- kapitalne rezerve	135.014	123.252	110
- zakonske rezerve	14.990	14.990	100
- statutarne rezerve	27.184	27.184	100
- rezerva za pošteno vrednost	1.605	1.767	91
- prevedbene rezerve	-8.027	-7.960	101
Zadržani dobički	935.819	855.140	109
Kapital, pripisan lastnikom kapitala v obvladujoči družbi, skupaj	1.132.200	1.051.750	108
Neobvladujoči deleži v okviru kapitala	1.565	1.577	99
Kapital skupaj	1.133.765	1.053.327	108

Prejeta posojila

88.156 tisoč EUR

v tisoč EUR	30. 6. 2011	31. 12. 2010	Ind. 11/10
Nekratkoročna posojila	67.214	67.214	100
– posojila, prejeta pri domačih bankah	67.071	67.071	100
– posojila, prejeta pri tujih bankah	143	143	100
Kratkoročna posojila	20.942	57.910	36
– del nekratkoročnega posojila, ki zapade v prihodnjem letu	17.054	37.899	45
– posojila, prejeta pri domačih bankah	2.430	18.500	13
– posojila, prejeta pri tujih bankah	83	0	
– posojila, prejeta od podjetij	359	317	113
– kratkoročne obveznosti za obresti	1.016	1.194	85
Posojila skupaj	88.156	125.124	70

Rezervacije

109.274 tisoč EUR

v tisoč EUR	30. 6. 2011	31. 12. 2010	Ind. 11/10
Rezervacije za odpravnine in jubilejne nagrade	55.487	55.315	100
Druge rezervacije	53.787	53.574	100
– rezervacije za tožbe	49.015	49.015	100
– ostale rezervacije	4.772	4.559	105
Rezervacije skupaj	109.274	108.889	100

Odloženi prihodki

10.225 tisoč EUR

v tisoč EUR	30. 6. 2011	31. 12. 2010	Ind. 11/10
Sredstva, prejeta iz proračuna za proizvodni obrat Beta v Šentjerneju	103	125	82
Sredstva, prejeta iz proračuna za zdravilišča Dolenjske in Šmarješke Toplice ter za Golf Grad Otočec	5.123	5.276	97
Sredstva, prejeta iz evropskega sklada za regionalni razvoj	24	26	92
Sredstva, prejeta iz evropskega sklada - razvoj novih tehnologij (projekt FBD)	947	926	102
Sredstva, prejeta od Ministrstva za gospodarstvo za program razvojnih centrov slovenskega gospodarstva	3.180	0	
Brezplačno pridobljene nepremičnine, naprave in oprema	584	591	99
Emisijski kuponi	6	22	27
Drugi odloženi prihodki	258	172	150
Odloženi prihodki skupaj	10.225	7.138	143

Operacijo (projekt) FBD delno financira Evropska unija, in sicer iz Evropskega sklada za regionalni razvoj. Operacija se izvaja v okviru Operativnega programa krepitev regionalnih razvojnih potencialov

za obdobje 2007-2013, 1. razvojne prioritete: Konkurenčnost podjetij in raziskovalna odličnost; prednostne usmeritve 1.1.: Izboljšanje konkurenčnih sposobnosti podjetij in raziskovalna odličnost.

Poslovne obveznosti

81.034 tisoč EUR

v tisoč EUR	30. 6. 2011	31. 12. 2010	Ind. 11/10
Obveznosti do dobaviteljev v državi	36.531	42.365	86
Obveznosti do dobaviteljev v tujini	43.709	48.525	90
Obveznosti na podlagi predujmov	794	496	160
Poslovne obveznosti skupaj	81.034	91.386	89

Druge kratkoročne obveznosti

92.697 tisoč EUR

v tisoč EUR	30. 6. 2011	31. 12. 2010	Ind. 11/10
Vračunani pogodbeni popusti na prodane izdelke kupcem zunaj skupine Krka	46.710	34.943	134
Obveznosti do delavcev – bruto plače, drugi prejemki in dajatve	26.562	27.405	97
Drugo	19.425	10.710	181
Druge kratkoročne obveznosti skupaj	92.697	73.058	127

Pogojne obveznosti

10.236 tisoč EUR

v tisoč EUR	30. 6. 2011	31. 12. 2010	Ind. 11/10
Dane garancije	8.072	2.704	299
Drugo	2.164	2.164	100
Pogojne obveznosti skupaj	10.236	4.868	210

ZGOŠČENI RAČUNOVODSKI IZKAZI DRUŽBE KRKA S POJASNILI

Izkaz finančnega položaja družbe Krka, d. d., Novo mesto

v tisoč EUR	30. 6. 2011	31. 12. 2010	Ind. 11/10
Sredstva			
Nepremičnine, naprave in oprema	524.046	513.683	102
Neopredmetena sredstva	29.903	29.752	101
Naložbe v odvisne družbe	226.224	227.409	99
Odložene terjatve za davek	19.037	19.162	99
Dana posojila	12.332	12.206	101
Finančne naložbe	4.916	5.029	98
Druga nekratkoročna sredstva	176	168	105
Nekratkoročna sredstva skupaj	816.634	807.409	101
Zaloge	180.534	163.974	110
Terjatve do kupcev in druge terjatve	424.936	423.042	100
Dana posojila	51.507	49.686	104
Finančne naložbe, vključno z izvedenimi finančnimi inštrumenti	617	653	94
Denar in denarni ustrezniki	5.179	1.547	335
Kratkoročna sredstva skupaj	662.773	638.902	104
Sredstva skupaj	1.479.407	1.446.311	102
Kapital			
Osnovni kapital	59.126	59.126	100
Lastne delnice	-33.511	-21.749	154
Rezerve	178.793	167.193	107
Zadržani dobički	933.442	853.584	109
Kapital skupaj	1.137.850	1.058.154	108
Obveznosti			
Posojila	66.800	66.800	100
Rezervacije	102.033	101.632	100
Odloženi prihodki	3.993	2.668	150
Odložene obveznosti za davek	401	442	91
Nekratkoročne obveznosti skupaj	173.227	171.542	101
Poslovne obveznosti	95.181	109.553	87
Posojila	28.672	57.189	50
Obveznosti za davek iz dobička	5.977	8.635	69
Druge kratkoročne obveznosti	38.500	41.238	93
Kratkoročne obveznosti skupaj	168.330	216.615	78
Obveznosti skupaj	341.557	388.157	88
Kapital in obveznosti skupaj	1.479.407	1.446.311	102

Izkaz poslovnega izida družbe Krka, d. d., Novo mesto

v tisoč EUR	1-6/2011	1-6/2010	Ind. 11/10
Prihodki od prodaje	488.685	477.548	102
Proizvajalni stroški prodanih proizvodov	-189.277	-187.420	101
Bruto dobiček	299.408	290.128	103
Drugi poslovni prihodki	3.395	2.379	143
Stroški prodajanja	-117.126	-106.321	110
Stroški razvijanja	-41.311	-45.051	92
Stroški splošnih dejavnosti	-26.760	-28.678	93
Dobiček iz poslovanja	117.606	112.457	105
Finančni prihodki	2.280	10.695	21
Finančni odhodki	-6.455	-2.110	306
Neto finančni izid	-4.175	8.585	-49
Dobiček pred davkom	113.431	121.042	94
Davek iz dobička	-21.811	-22.428	97
Čisti dobiček obdobja	91.620	98.614	93
Osnovni čisti dobiček na delnico (v EUR)*	2,72	2,92	93
Popravljeni čisti dobiček na delnico (v EUR)**	2,72	2,92	93

* Čisti dobiček / povprečno število izdanih delnic v obdobju brez lastnih delnic.

** Vse delnice, ki jih je družba izdala, so navadne imenske delnice, zato je popravljeni čisti dobiček na delnico enak osnovnemu čistemu dobičku na delnico.

Izkaz vseobsegajočega donosa družbe Krka, d. d., Novo mesto

v tisoč EUR	1-6/2011	1-6/2010	Ind. 11/10
Dobiček tekočega obdobja	91.620	98.614	93
Drugi vseobsegajoči donosi v obdobju			
Sprememba poštene vrednosti finančnih sredstev, na razpolago za prodajo	-202	-257	79
Vpliv odloženih davkov – sprememba poštene vrednosti finančnih sredstev, na razpolago za prodajo	40	51	78
Drugi vseobsegajoči donosi v obdobju skupaj	-162	-206	79
Vseobsegajoči donosi v obdobju skupaj	91.458	98.408	93

Izkaz sprememb lastniškega kapitala družbe Krka, d. d., Novo mesto

	Osnovni kapital	Lastne delnice	Rezerve				Zadržani dobički			Kapital skupaj
			Kapitalske rezerve	Zakonske rezerve	Statutarne rezerve	Rezerva za pošteno vrednost	Druge rezerve iz dobička	Čisti dobiček poslovnega obdobja	Preneseni čisti dobiček	
v tisoč EUR										
Stanje 1. 1. 2011	59.126	-21.749	123.252	14.990	27.184	1.767	684.639	106.660	62.285	1.058.154
Vnos čistega dobička poslovnega obdobja	0	0	0	0	0	0	0	91.620	0	91.620
Drugi vseobsegajoči donosi v obdobju										
Sprememba poštene vrednosti finančnih sredstev, na razpolago za prodajo	0	0	0	0	0	-202	0	0	0	-202
Vpliv odloženih davkov – sprememba poštene vrednosti finančnih sredstev, na razpolago za prodajo	0	0	0	0	0	40	0	0	0	40
Drugi vseobsegajoči donosi v obdobju skupaj	0	0	0	0	0	-162	0	0	0	-162
Skupaj vseobsegajoči donosi v obdobju	0	0	0	0	0	-162	0	91.620	0	91.458
Transakcije z lastniki, evidentirane v kapitalu										0
Oblikovanje statutarne rezerv	0	0	0	0	0	0	0	0	0	0
Oblikovanje drugih rezerv iz dobička po sklepu uprave in nadzornega sveta družbe	0	0	0	0	0	0	0	0	0	0
Prenos čistega dobička preteklega leta v preneseni čisti dobiček	0	0	0	0	0	0	0	-106.660	106.660	0
Prenos v druge rezerve iz dobička po sklepu skupščine	0	0	0	0	0	0	0	0	0	0
Oblikovanje rezerv za lastne delnice	0	0	11.762	0	0	0	0	-11.762	0	0
Nakup lastnih delnic	0	-11.762	0	0	0	0	0	0	0	-11.762
Izplačilo dividend	0	0	0	0	0	0	0	0	0	0
Transakcije z lastniki, evidentirane v kapitalu, skupaj	0	-11.762	11.762	0	0	0	0	-118.422	106.660	-11.762
Stanje 30. 6. 2011	59.126	-33.511	135.014	14.990	27.184	1.605	684.639	79.858	168.945	1.137.850

	Osnovni kapital	Lastne delnice	Rezerve				Zadržani dobički			Kapital skupaj
			Kapitalske rezerve	Zakonske rezerve	Statutarne rezerve	Rezerva za pošteno vrednost	Druge rezerve iz dobička	Čisti dobiček poslovnega obdobja	Preneseni čisti dobiček	
v tisoč EUR										
Stanje 1. 1. 2010	59.126	-19.489	120.992	14.990	22.184	2.104	570.354	103.812	57.937	932.010
Vnos čistega dobička poslovnega obdobja	0	0	0	0	0	0	0	98.614	0	98.614
Drugi vseobsegajoči donosi v obdobju										
Sprememba poštene vrednosti finančnih sredstev, na razpolago za prodajo	0	0	0	0	0	-257	0	0	0	-257
Vpliv odloženih davkov – sprememba poštene vrednosti finančnih sredstev, na razpolago za prodajo	0	0	0	0	0	51	0	0	0	51
Drugi vseobsegajoči donosi v obdobju skupaj	0	0	0	0	0	-206	0	0	0	-206
Skupaj vseobsegajoči donosi v obdobju	0	0	0	0	0	-206	0	98.614	0	98.408
Transakcije z lastniki, evidentirane v kapitalu										
Oblikovanje statutarnih rezerv	0	0	0	0	0	0	0	0	0	0
Oblikovanje drugih rezerv iz dobička po sklepu uprave in nadzornega sveta družbe	0	0	0	0	0	0	0	0	0	0
Prenos čistega dobička preteklega leta v preneseni čisti dobiček	0	0	0	0	0	0	0	-103.812	103.812	0
Prenos v druge rezerve iz dobička po sklepu skupščine	0	0	0	0	0	0	62.285	0	-62.285	0
Izplačilo dividend	0	0	0	0	0	0	0	0	-37.180	-37.180
Transakcije z lastniki, evidentirane v kapitalu, skupaj	0	0	0	0	0	0	62.285	-103.812	4.347	-37.180
Stanje 30. 6. 2010	59.126	-19.489	120.992	14.990	22.184	1.898	632.639	98.614	62.284	993.238

Izkaz denarnih tokov družbe Krka, d. d., Novo mesto

v tisoč EUR	1-6/2011	1-6/2010
DENARNI TOKOVI PRI POSLOVANJU		
Čisti dobiček poslovnega obdobja	91.620	98.614
Prilagoditve za:	54.269	53.337
– amortizacijo	31.430	29.645
– tečajne razlike	234	-57
– prihodke od naložbenja	-1.451	-1.705
– odhodke od naložbenja	580	1.282
– odhodke za obresti in ostale finančne odhodke	1.665	1.744
– davek iz dobička	21.811	22.428
Dobiček iz poslovanja pred spremembami čistih kratkoročnih sredstev	145.889	151.951
Sprememba stanja poslovnih terjatev	-1.894	-52.390
Sprememba stanja zalog	-16.560	-11.339
Sprememba stanja poslovnih dolgov	-14.372	19.953
Sprememba stanja rezervacij	401	2.029
Sprememba stanja odloženih prihodkov	1.325	753
Sprememba stanja drugih kratkoročnih obveznosti	-2.684	5.268
Plačani davek iz dobička	-24.344	-5.122
Čisti denarni tok iz poslovanja	87.761	111.103
DENARNI TOKOVI PRI NALOŽBENJU		
Prejete obresti	895	969
Prejemki od odtujitve nepremičnin, naprav in opreme	1.522	1.889
Pridobitev neopredmetenih sredstev	-3.002	-1.380
Nakup nepremičnin, naprav in opreme	-40.631	-30.581
Vračilo naknadnih vplačil	1.185	185
Dana nekratkoročna posojila	-1.881	-5.492
Prejeta odplačila danih nekratkoročnih posojil	4.590	3.476
Izdatki za pridobitev nekratkoročnih finančnih naložb	-30	-32
Prejemki od prodaje nekratkoročnih finančnih naložb	20	22
Izdatki iz naslova kratkoročnih finančnih naložb in posojil	-4.549	-43.837
Izdatki iz naslova izvedenih finančnih inštrumentov	-8	0
Prejemki iz naslova izvedenih finančnih inštrumentov	5	0
Čisti denarni tok iz naložbenja	-41.884	-74.781
DENARNI TOKOVI PRI FINANCIRANJU		
Izdatki za dane obresti	-1.815	-2.177
Izdatki za odplačila prejetih nekratkoročnih posojil	-20.336	-17.036
Izdatki iz naslova kratkoročnih finančnih posojil	-8.031	-4.977
Izdatki za izplačila dividend in drugih deležev v dobičku	-55	-40
Odkup lastnih delnic	-11.762	0
Čisti denarni tok iz financiranja	-41.999	-24.230
Čisto povečanje denarnih sredstev in njihovih ustreznikov	3.878	12.092
Denarna sredstva in njihovi ustrezniki na začetku obdobja	1.547	7.487
Učinki sprememb menjalnih tečajev na denarna sredstva in njihove ustreznike	-246	-26
Končno stanje denarnih sredstev in njihovih ustreznikov	5.179	19.553

Poročanje po odsekih družbe Krka, d. d., Novo mesto

v tisoč EUR	Evropska unija		Jugovzhodna Evropa		Vzhodna Evropa		Ostalo		Skupaj	
	1-6/2011	1-6/2010	1-6/2011	1-6/2010	1-6/2011	1-6/2010	1-6/2011	1-6/2010	1-6/2011	1-6/2010
Prihodki od prodaje	309.032	294.314	43.292	45.268	125.883	127.882	10.478	10.084	488.685	477.548
Drugi poslovni prihodki	3.395	2.379	0	0	0	0	0	0	3.395	2.379
Dobiček iz poslovanja	91.445	86.456	12.833	11.408	12.220	13.516	1.108	1.077	117.606	112.457
Prihodki od obresti	860	1.092	0	0	131	128	0	0	991	1.220
Odhodki od obresti	-1.640	-1.713	0	0	0	0	0	0	-1.640	-1.713
Neto finančni prihodki/odhodki	-2.639	5.291	-370	814	-1.076	2.299	-90	181	-4.175	8.585
Davek iz dobička	-16.959	-17.243	-2.380	-2.275	-2.266	-2.696	-206	-214	-21.811	-22.428
Čisti dobiček obdobja	71.847	74.504	10.083	9.947	8.878	13.119	812	1.044	91.620	98.614
Investicije	45.503	31.991	0	0	0	0	0	0	45.503	31.991
Amortizacija nepremičnin, naprav in opreme	21.928	20.909	1.272	1.266	5.195	4.449	182	185	28.577	26.809
Amortizacija neopredmetenih sredstev	1.804	1.748	253	269	735	759	61	60	2.853	2.836
	30. 6. 2011	31. 12. 2010	30. 6. 2011	31. 12. 2010	30. 6. 2011	31. 12. 2010	30. 6. 2011	31. 12. 2010	30. 6. 2011	31. 12. 2010
Sredstva skupaj	1.131.168	1.101.437	67.192	73.163	271.195	258.786	9.852	12.925	1.479.407	1.446.311
Obveznosti skupaj	215.991	237.223	30.258	37.031	87.984	105.395	7.324	8.508	341.557	388.157

Pojasnila k računovodskim izkazom družbe Krka, d. d., Novo mesto

Prihodki od prodaje

488.685 tisoč EUR

V prihodke od prodaje so všteti prihodki od prodaje izdelkov, storitev in blaga na domačem trgu v vrednosti 35.108 EUR (7,2 % čistih prihodkov od prodaje) in na tujih trgih v vrednosti 453.577 tisoč

EUR (92,8 % čistih prihodkov od prodaje). V primerjavi z enakim lanskim obdobjem so bili letošnji prihodki od prodaje večji za 2 %.

Proizvajalni stroški prodanih proizvodov

189.277 tisoč EUR

Glede na enako lansko obdobje so se proizvodjalni stroški prodanih proizvodov povečali za 1 %.

Njihov delež v prihodkih od prodaje je 38,7-odstoten.

Stroški prodavanja

117.126 tisoč EUR

Stroški prodavanja vključujejo stroške marketinško-prodajne mreže v Sloveniji in tujini.

Glede na enako lansko obdobje so se stroški prodavanja povečali za 10 %, njihov delež v prihodkih od prodaje pa je 24,0-odstoten.

Stroški razvijanja

41.311 tisoč EUR

Družba stroškov razvijanja ne kapitalizira, zato bremenijo tekoči izkaz poslovnega izida. Stroški razvijanja so se glede na primerljivo obdobje

lanskega leta zmanjšali za 8 %, njihov delež v prihodkih od prodaje pa je 8,5-odstoten.

Stroški splošnih dejavnosti

26.760 tisoč EUR

Stroški splošnih dejavnosti so se v primerjavi z enakim lanskim obdobjem zmanjšali za 7 %, njihov delež v prihodkih od prodaje pa je 5,5-odstoten.

Stroški po naravnih vrstah

374.474 tisoč EUR

v tisoč EUR	1-6/2011	1-6/2010	Ind. 11/10
Stroški blaga in materiala	145.381	141.348	103
Stroški storitev	126.262	113.969	111
Stroški dela	82.256	83.659	98
Amortizacija	31.430	29.645	106
Drugi poslovni odhodki	9.357	9.048	103
Stroški skupaj	394.686	377.669	105
Sprememba vrednosti zalog	-20.212	-10.199	198
Skupaj	374.474	367.470	102

Stroški dela

82.256 tisoč EUR

v tisoč EUR	1-6/2011	1-6/2010	Ind. 11/10
Stroški bruto plač in nadomestil	63.655	63.848	100
Stroški prispevkov socialnih zavarovanj in davka na izplačane plače	10.598	10.437	102
Odpravnine in jubilejne nagrade	2.050	3.550	58
Drugi stroški dela	5.953	5.824	102
Stroški dela skupaj	82.256	83.659	98

Drugi poslovni odhodki

9.357 tisoč EUR

v tisoč EUR	1-6/2011	1-6/2010	Ind. 11/10
Dotacije in pomoči za humanitarne in druge namene	879	956	92
Izdatki za varstvo okolja	985	887	111
Druge dajatve	2.483	1.893	131
Izguba pri prodaji in odpisi nepremičnin, naprav in opreme ter neopredmetenih sredstev	533	1.241	43
Odpisi in popravki vrednosti zalog	3.222	2.987	108
Ostali poslovni odhodki	1.255	1.084	116
Drugi poslovni odhodki skupaj	9.357	9.048	103

Finančni prihodki in odhodki

v tisoč EUR	1-6/2011	1-6/2010	Ind. 11/10
Neto tečajne razlike	327	9.475	3
Prihodki od obresti	991	1.220	81
Prihodki iz izvedenih finančnih inštrumentov	5	0	
– prilivi	5	0	
Prihodki iz dividend in drugih deležev v dobičku	90	0	
Odprava popravka terjatev	867	0	
Finančni prihodki skupaj	2.280	10.695	21
Odhodki za obresti	-1.640	-1.713	96
Sprememba poštene vrednosti finančnih naložb skozi poslovni izid	-39	-42	93
Odhodki iz izvedenih finančnih inštrumentov	-8	0	
– odlivi	-8	0	
Drugi odhodki	-25	-32	78
Slabitev in odpisi terjatev	-4.743	-323	1.468
Finančni odhodki skupaj	-6.455	-2.110	306
Neto finančni izid	-4.175	8.585	-49

Davek iz dobička

21.811 tisoč EUR

Odmerjeni davek iz dobička znaša 21.686 tisoč EUR, kar predstavlja 19,1 % dobička pred davkom. Z upoštevanjem odloženega davka v vrednosti 125 tisoč EUR znaša davek kot odhodek v izkazu

poslovnega izida 21.811 tisoč EUR. Efektivna davčna stopnja, ki znaša 19,2 %, je za 0,7 odstotne točke manjša kot v enakem obdobju lanskega leta.

Nepremičnine, naprave in oprema

524.046 tisoč EUR

v tisoč EUR	30. 6. 2011	31. 12. 2010	Ind. 11/10
Zemljišča	17.283	17.283	100
Zgradbe	202.996	201.335	101
Oprema	244.442	223.746	109
Nepremičnine, naprave in oprema v pridobivanju	59.325	71.319	83
Nepremičnine, naprave in oprema skupaj	524.046	513.683	102

Vrednost nepremičnin, naprav in opreme predstavlja 35 % bilančne vsote družbe. Večje naložbe Krke so

opisane v poslovnem delu poročila v poglavju Vlaganja in naložbe.

Neopredmetena sredstva

29.903 tisoč EUR

v tisoč EUR	30. 6. 2011	31. 12. 2010	Ind. 11/10
Premoženjske pravice	25.461	25.375	100
Neopredmetena sredstva v pridobivanju	4.442	4.377	101
Neopredmetena sredstva skupaj	29.903	29.752	101

Neopredmetena sredstva vsebujejo programsko opremo in registracijsko dokumentacijo za nova zdravila.

Dana posojila

63.839 tisoč EUR

v tisoč EUR	30. 6. 2011	31. 12. 2010	Ind. 11/10
Nekratkoročno dana posojila	12.332	12.206	101
– posojila, dana odvisnim družbam	7.732	8.210	94
– posojila, dana drugim	4.600	3.996	115
Kratkoročno dana posojila	51.507	49.686	104
– del nekratkoročnega posojila, ki zapade v prihodnjem letu	1.173	3.998	29
– posojila, dana odvisnim družbam	44.966	45.302	99
– posojila, dana drugim	5.046	160	3.154
– kratkoročne terjatve za obresti	322	226	143
Dana posojila skupaj	63.839	61.892	103

Nekratkoročno dana posojila predstavljajo 19 % vseh danih posojil.

posojila, ki jih družba daje v skladu z internimi akti svojim sodelavcem, namenjena pa so predvsem nakupom oziroma obnovam stanovanj.

Med nekratkoročno danimi posojili drugim so

Finančne naložbe

5.533 tisoč EUR

v tisoč EUR	30. 6. 2011	31. 12. 2010	Ind. 11/10
Nekratkoročne finančne naložbe	4.916	5.029	98
– finančna sredstva, na razpolago za prodajo	4.916	5.029	98
Kratkoročne finančne naložbe, vključno z izvedenimi finančnimi inštrumenti	617	653	94
– delnice in deleži za trgovanje	76	93	82
– druge kratkoročne finančne naložbe	541	560	97
Finančne naložbe skupaj	5.533	5.682	97

Med finančnimi sredstvi, na razpolago za prodajo, je za 626 tisoč EUR delnic in deležev v Sloveniji in za 4.290 tisoč EUR delnic in deležev v tujini.

Druge kratkoročne finančne naložbe sestavljajo točke slovenskih vzajemnih skladov v vrednosti 284 tisoč EUR in sredstva v upravljanju v vrednosti 257 tisoč EUR.

Zaloge

180.534 tisoč EUR

v tisoč EUR	30. 6. 2011	31. 12. 2010	Ind. 11/10
Material	67.495	70.254	96
Nedokončana proizvodnja	53.360	42.790	125
Končni izdelki	53.942	46.731	115
Trgovsko blago	5.737	4.199	137
Zaloge skupaj	180.534	163.974	110

Terjatve do kupcev in druge terjatve

424.936 tisoč EUR

v tisoč EUR	30. 6. 2011	31. 12. 2010	Ind. 11/10
Kratkoročne terjatve do odvisnih družb	245.747	238.952	103
Kratkoročne terjatve do kupcev zunaj skupine	164.860	166.472	99
Kratkoročne terjatve do drugih	14.329	17.618	81
Terjatve skupaj	424.936	423.042	100

Denar in denarni ustrezniki

5.179 tisoč EUR

v tisoč EUR	30. 6. 2011	31. 12. 2010	Ind. 11/10
Gotovina v blagajni in prejeti čeki	8	8	100
Denarna sredstva v banki	5.171	1.539	336
Denar in denarni ustrezniki skupaj	5.179	1.547	335

Kapital

1.137.850 tisoč EUR

v tisoč EUR	30. 6. 2011	31. 12. 2010	Ind. 11/10
Osnovni kapital	59.126	59.126	100
Lastne delnice	-33.511	-21.749	154
Rezerve	178.793	167.193	107
– kapitalne rezerve	135.014	123.252	110
– zakonske rezerve	14.990	14.990	100
– statutarne rezerve	27.184	27.184	100
– rezerva za pošteno vrednost	1.605	1.767	91
Zadržani dobički	933.442	853.584	109
Kapital skupaj	1.137.850	1.058.154	108

Prejeta posojila

95.472 tisoč EUR

v tisoč EUR	30. 6. 2011	31. 12. 2010	Ind. 11/10
Nekratkoročna posojila	66.800	66.800	100
– posojila, prejeta pri domačih bankah	66.800	66.800	100
Kratkoročna posojila	28.672	57.189	50
– del nekratkoročnega posojila, ki zapade v prihodnjem letu	16.700	37.036	45
– posojila, prejeta pri odvisnih družbah	8.057	143	5.634
– posojila, prejeta pri domačih bankah	2.513	18.500	14
– posojila, prejeta od podjetij	359	317	113
– kratkoročne obveznosti za obresti	1.043	1.193	87
Posojila skupaj	95.472	123.989	77

Rezervacije

102.033 tisoč EUR

v tisoč EUR	30. 6. 2011	31. 12. 2010	Ind. 11/10
Rezervacije za odpravnine in jubilejne nagrade	53.033	52.632	101
Druge rezervacije	49.000	49.000	100
– rezervacije za tožbe	49.000	49.000	100
Rezervacije skupaj	102.033	101.632	100

Rezervacije za tožbe predstavljajo 48 % vseh rezervacij. Rezervacije so se glede na začetek leta

povečale zaradi oblikovanja novih rezervacij za odpravnine in jubilejne nagrade.

Odloženi prihodki

3.993 tisoč EUR

v tisoč EUR	30. 6. 2011	31. 12. 2010	Ind. 11/10
Sredstva, prejeta iz proračuna za proizvodni obrat Beta v Šentjerneju	103	125	82
Sredstva, prejeta iz evropskega sklada za regionalni razvoj	24	26	92
Sredstva, prejeta iz evropskega sklada – razvoj novih tehnologij (projekt FBD)	947	926	102
Brezplačno pridobljene nepremičnine, naprave in oprema	584	591	99
Emisijski kuponi	6	22	27
Drugi odloženi prihodki	2.329	978	238
Odloženi prihodki skupaj	3.993	2.668	150

Operacijo (projekt) FBD delno financira Evropska unija, in sicer iz Evropskega sklada za regionalni razvoj. Operacija se izvaja v okviru Operativnega programa krepitve regionalnih razvojnih potencialov

za obdobje 2007-2013, 1. razvojne prioritete: Konkurenčnost podjetij in raziskovalna odličnost; prednostne usmeritve 1.1.: Izboljšanje konkurenčnih sposobnosti podjetij in raziskovalna odličnost.

Poslovne obveznosti

95.181 tisoč EUR

v tisoč EUR	30. 6. 2011	31. 12. 2010	Ind. 11/10
Obveznosti do odvisnih družb	25.977	28.643	91
Obveznosti do dobaviteljev v državi	34.324	40.188	85
Obveznosti do dobaviteljev v tujini	34.554	40.540	85
Obveznosti na podlagi predujmov	326	182	179
Poslovne obveznosti skupaj	95.181	109.553	87

Druge kratkoročne obveznosti

38.500 tisoč EUR

v tisoč EUR	30. 6. 2011	31. 12. 2010	Ind. 11/10
Vračunani pogodbeni popusti na prodane izdelke drugim kupcem	13.138	13.138	100
Obveznosti do delavcev – bruto plače, drugi prejemki in dajatve	21.440	23.777	90
Drugo	3.922	4.323	91
Druge kratkoročne obveznosti skupaj	38.500	41.238	93

Pogojne obveznosti

11.620 tisoč EUR

v tisoč EUR	30. 6. 2011	31. 12. 2010	Ind. 11/10
Dane garancije	11.000	5.591	197
Drugo	620	620	100
Pogojne obveznosti skupaj	11.620	6.211	187

IZJAVA O ODGOVORNOSTI UPRAVE

Uprava družbe Krka, d. d., Novo mesto izjavlja, da so zgoščeni računovodski izkazi družbe Krka in zgoščeni konsolidirani računovodski izkazi skupine Krka za obdobje, ki se je končalo 30. junija 2011, pripravljeni tako, da dajejo resničen in pošten prikaz premoženjskega stanja in poslovnih izidov družbe in skupine Krka. Pri pripravi zgoščenih izkazov za obdobje januar-junij 2011 so bile uporabljene enake računovodske usmeritve kot pri pripravi letnih računovodskih izkazov družbe in skupine Krka za leto 2010.

Zgoščeni medletni izkazi za obdobje, ki se je končalo 30. junija 2011, so pripravljeni v skladu z MRS 34, Medletno računovodsko poročanje in jih je potrebno brati v povezavi z letnimi računovodskimi izkazi, pripravljenimi za poslovno leto, ki se je končalo 31. decembra 2010.

Uprava je odgovorna za izvajanje ukrepov, s katerimi zagotavlja ohranjanje vrednosti premoženja družbe in skupine Krka ter za preprečevanje in odkrivanje prevar in drugih nepravilnosti.

Uprava tudi izjavlja, da so povezane osebe v skupini Krka med seboj poslovale na osnovi sklenjenih kupoprodajnih pogodb, pri čemer so bile uporabljene tržne cene izdelkov in storitev.

Novo mesto, 18. 7. 2011



Jože Colarič
predsednik uprave in generalni direktor



dr. Aleš Rotar
član uprave



Zvezdana Bajc
članica uprave



Vinko Zupancič
član uprave



Danica Novak Malnar
delavska direktorica – članica uprave