



**Nerevidirano poročilo o poslovanju
skupine Krka in družbe Krka
za prvo polletje 2010**

Novo mesto, julij 2010

VSEBINA

Uvod	3
Dosežki v prvem polletju 2010	3
Pomembnejši podatki o poslovanju skupine in družbe Krka	4
15. skupščina delničarjev Krke	5
Pregled pomembnejših dogodkov po obračunskem obdobju	6
Predstavitev skupine Krka	7
Shema organiziranosti skupine Krka	8
Poslovni model skupine Krka	9
Strategija razvoja skupine Krka za obdobje 2010 do 2014	9
Poslovno poročilo	11
Upravljanje s poslovnimi tveganji	11
Delničarji in trgovanje z delnico	12
Analiza uspešnosti poslovanja skupine in družbe Krka	14
Trženje in prodaja	17
Razvoj in raziskave	24
Vlaganja in naložbe	27
Zaposleni	29
Zgoščeni konsolidirani računovodski izkazi skupine Krka s pojasnili	31
Konsolidirani izkaz finančnega položaja (bilanca stanja) skupine Krka	31
Konsolidirani izkaz poslovnega izida skupine Krka	32
Konsolidirani izkaz vseobsegajočega donosa skupine Krka	32
Konsolidirani izkaz sprememb lastniškega kapitala skupine Krka	33
Konsolidirani izkaz denarnih tokov skupine Krka	35
Poročanje po odsekih skupine Krka	36
Pojasnila k konsolidiranim računovodskim izkazom skupine Krka	37
Zgoščeni računovodski izkazi družbe Krka s pojasnili	43
Izkaz finančnega položaja (bilanca stanja) družbe Krka, d. d., Novo mesto	43
Izkaz poslovnega izida družbe Krka, d. d., Novo mesto	44
Izkaz vseobsegajočega donosa družbe Krka, d. d., Novo mesto	44
Izkaz sprememb lastniškega kapitala družbe Krka, d. d., Novo mesto	45
Izkaz denarnih tokov družbe Krka, d. d., Novo mesto	47
Poročanje po odsekih družbe Krka, d. d., Novo mesto	48
Pojasnila k računovodskim izkazom družbe Krka, d. d., Novo mesto	49
Izjava o odgovornosti uprave	55

UVOD

Zgoščeni konsolidirani računovodski izkazi skupine Krka in zgoščeni računovodski izkazi družbe Krka, d. d., Novo mesto (v nadaljevanju družba Krka) za prvo polletje 2010 in prvo polletje 2009 niso revidirani, medtem ko so izkazi za celotno leto 2009 revidirani. Družba nima odobrenega kapitala niti pogojnega povečanja osnovnega kapitala.

Pomembnejše spremembe podatkov, ki so vsebovani v prospektu za borzno kotacijo, družba

sproti objavlja na sistemu elektronskega obveščanja Ljubljanske borze SEOnet in/ali v časopisu Delo. Poročilo o poslovanju skupine in družbe je na vpogled na Krkini spletni strani www.krka.si.

Poročilo o poslovanju skupine in družbe Krka za prvo polletje 2010 je obravnaval nadzorni svet družbe na redni seji dne 28. 7. 2010.

Dosežki v prvem polletju 2010

- Skupina Krka je prodala za 500,0 milijonov EUR, družba Krka pa za 477,5 milijona EUR izdelkov in storitev.
- Prodaja skupine je bila za 5 % večja od primerljive lanske prodaje, prodaja družbe pa je bila večja za 13 %.
- Dobiček iz poslovanja skupine Krka je znašal 106,9 milijona EUR, dobiček iz poslovanja družbe Krka pa 112,5 milijona EUR.
- Čisti dobiček skupine Krka je znašal 91,2 milijona EUR in je za 17 % večji kot v enakem lanskem obdobju, čisti dobiček družbe Krka pa je znašal 98,6 milijona EUR in je večji za 19 %.
- Največja relativna (za 14 %) in absolutna (za 19,3 milijona EUR) rast prodaje je bila dosežena v regiji Srednja Evropa, ki je z 31-odstotnim deležem v skupni prodaji tudi največja Krkina prodajna regija.
- Na trgih zunaj Slovenije je bilo v tem obdobju ustvarjeno 90 % prodaje skupine oziroma 92 % prodaje družbe.
- Enotni tečaj delnice družbe Krka na Ljubljanski borzi vrednostnih papirjev je 30. 6. 2010 znašal 65,51 EUR, kar predstavlja 2-odstotno povečanje glede na enotni tečaj konec leta 2009. Tržna kapitalizacija družbe Krka je bila konec junija 2.320,8 milijona EUR.
- Za vlaganja in naložbe je skupina Krka namenila 44,5 milijona EUR, od tega družba Krka 32,0 milijonov EUR in odvisne družbe 12,5 milijona EUR.
- Konec prvega polletja 2010 je bilo v skupini Krka 8345 zaposlenih, kar je za 5 % več kot na začetku leta.

Pomembnejši podatki o poslovanju skupine in družbe Krka

v tisočih EUR	Skupina Krka		Krka, d. d., Novo mesto	
	1-6/2010	1-6/2009	1-6/2010	1-6/2009
Prihodki od prodaje	500.032	477.845	477.548	420.782
Dobiček iz poslovanja (EBIT)	106.887	117.481	112.457	104.898
Dobiček iz poslovanja + amortizacija (EBITDA)	146.559	154.881	142.102	133.593
Čisti dobiček	91.185	78.124	98.614	82.755
Izdatki za razvoj in raziskave	48.109	41.803	45.051	39.261
Naložbe	44.532	48.341	31.991	43.953

	30. 6. 2010	31. 12. 2009	30. 6. 2010	31. 12. 2009
Dolgoročna sredstva	816.726	808.022	786.965	784.594
Kratkoročna sredstva	633.880	533.010	639.474	528.345
Kapital	977.414	920.369	993.238	932.010
Dolgoročne obveznosti	237.883	237.834	208.515	205.785
Kratkoročne obveznosti	235.309	182.829	224.686	175.144

KAZALNIKI	1-6/2010	1-6/2009	1-6/2010	1-6/2009
Čisti dobiček v prihodkih od prodaje	18,2 %	16,3 %	20,7 %	19,7 %
EBIT v prihodkih od prodaje	21,4 %	24,6 %	23,5 %	24,9 %
EBITDA v prihodkih od prodaje	29,3 %	32,4 %	29,8 %	31,7 %
Donosnost kapitala (ROE) ¹	19,2 %	19,0 %	20,5 %	19,7 %
Donosnost sredstev (ROA) ²	13,1 %	12,2 %	14,4 %	13,3 %
Obveznosti/Kapital	0,484	0,517	0,436	0,439
Delež izdatkov za razvoj in raziskave v prihodkih od prodaje	9,6 %	8,7 %	9,4 %	9,3 %

ŠTEVILO ZAPOSLENIH	30. 6. 2010	30. 6. 2009	30. 6. 2010	30. 6. 2009
Na dan	8345	7839	4471	5173

PODATKI O DELNICI KRKG	1-6/2010	1-6/2009
Skupno število izdanih delnic	35.426.120	35.426.120
Dobiček na delnico v EUR ³	5,40	4,62
Enotni tečaj delnice konec obdobja v EUR	65,51	69,94
Enotni tečaj/dobiček na delnico (P/E)	12,14	15,13
Knjigovodska vrednost delnice v EUR ⁴	27,59	24,21
Enotni tečaj/knjigovodska vrednost delnice (TV/KV)	2,37	2,89
Tržna kapitalizacija v tisočih EUR (ob koncu obdobja)	2.320.765	2.477.703

1 Čisti dobiček, preračunan na celo leto / povprečno stanje lastniškega kapitala v obdobju.

2 Čisti dobiček, preračunan na celo leto / povprečno stanje sredstev v obdobju.

3 Čisti dobiček večinskih lastnikov skupine, preračunan na celo leto / povprečno število izdanih delnic v obdobju brez lastnih delnic.

4 Pri izračunu knjigovodske vrednosti delnice je upoštevano celotno število izdanih delnic.

15. skupščina delničarjev Krke

Dne 17. junija je na Otočcu potekala 15. skupščina delničarjev Krke. Prisotni delničarji so zastopali 39,54 % kapitala.

Delničarji so kljub nasprotnima predlogoma Društva Mali delničarji – Skupaj smo močnejši (MDS) in Vseslovenskega združenja malih delničarjev (VZMD) na skupščini sprejeli sklep, ki sta ga predlagala uprava in nadzorni svet družbe, da se bilančni dobiček za leto 2009 v vrednosti 161.749.148,26 EUR uporabi: za dividende 37.179.450,00 EUR (1,10 EUR bruto na delnico), za druge rezerve iz dobička 62.284.849,13 EUR in za prenos v naslednje leto 62.284.849,13 EUR.

Dividende v vrednosti 1,10 EUR bruto na delnico se delničarjem začno izplačevati v roku 60 dni po končani skupščini, in sicer po stanju vpisov v delniško knjigo, voden pri KDD Centralni klirinško-depotni družbi, d. d., Ljubljana, na dan 21. junija 2010.

Skupščina je potrdila in odobrila delo uprave in nadzornega sveta v poslovnem letu 2009 in jima podelila razrešnico.

Delničarji so sprejeli tudi predlog sprememb in dopolnitev statuta družbe, predlaganih na podlagi sprememb in dopolnitev Zakona o gospodarskih

družbah. Ta med drugim ne dovoljuje udeležbe članov nadzornega sveta v bilančnem dobičku družbe, razširja možnosti uporabe elektronskih medijev, vezano na prijavo na skupščino, nasprotno predloge in pooblastila.

Ker je dosedanjim članom nadzornega sveta, predstavnikom kapitala, v juniju letos potekel mandat, so delničarji na skupščini odločali o izvolitvi novih članov. Za nove člane nadzornega sveta Krke, ki so petletni mandat začeli 21. junija 2010, je nadzorni svet na predlog nominacijskega odbora in komisije za kadrovska vprašanja predlagal prof. dr. Julijano Kristl, mag. Jožeta Leniča, Vincenca Mančka, Mojco Videmšek Osolnik, Matjaža Rakovca in izr. prof. dr. Sergejo Slapničar. Delničarji so predlagane kandidate kljub nasprotnima predlogoma Društva Mali delničarji – Skupaj smo močnejši (MDS) in Vseslovenskega združenja malih delničarjev (VZMD) izvolili za mandatno obdobje petih let.

Novi nadzorni svet Krke se je na ustanovni seji sešel 23. junija. Za predsednika nadzornega sveta so člani soglasno, s tem, da se je voljeni vzdržal glasovanja, izvolili mag. Jožeta Leniča, za njegova namestnika pa prav tako soglasno, s tem, da sta se voljena vzdržala glasovanja, Franca Šaška in Matjaža Rakovca. Imenovali so tudi revizijsko komisijo in komisijo za kadrovska vprašanja.

Pregled pomembnejših dogodkov po obračunskem obdobju

- Krka je 2. 7. 2010 prejela sklep Okrožnega sodišča v okrožju Harju, Estonija, s katerim je sodišče Krki začasno prepovedalo uvoz, izdelavo, skladiščenje, distribucijo, nudenje v prodajo in promocijo zdravila Escadra, ki vsebuje učinkovino esomeprazol v Estoniji. Sodišče je s sklepom ugodilo zahtevi družbe Astra Zeneca, Velika Britanija, ki meni, da Krka krši njen estonski patent 03157, ki ščiti posebno obliko spojine esomeprazol. Sodišče je sklep sprejelo

brez obravnave (ex parte).

Krka bo zoper sklep vložila ugovor v zakonitem roku. Krka je prepričana, da navedenega patenta ne krši, saj njen proizvod ne vsebuje oblike, ki jo v patentu ščiti Astra Zeneca.

Krka je začela prodajati zdravilo Escadra v Estoniji konec junija, v drugih državah pa ga trži od marca letos.

Predstavitev skupine Krka

Obvladujoča družba skupine je družba Krka, tovarna zdravil, d. d., Novo mesto.

Sedež: Šmarješka cesta 6, 8501 Novo mesto, Slovenija

Telefon: 07 331 21 11

Telefaks: 07 332 15 37

E-pošta: info@krka.biz

Spletne strani: www.krka.si

Osnovna dejavnost: proizvodnja farmacevtskih preparatov

Šifra dejavnosti: 21.200

Leto ustanovitve: 1954

Registrski vložek: 1/00097/00, Okrožno sodišče Novo mesto

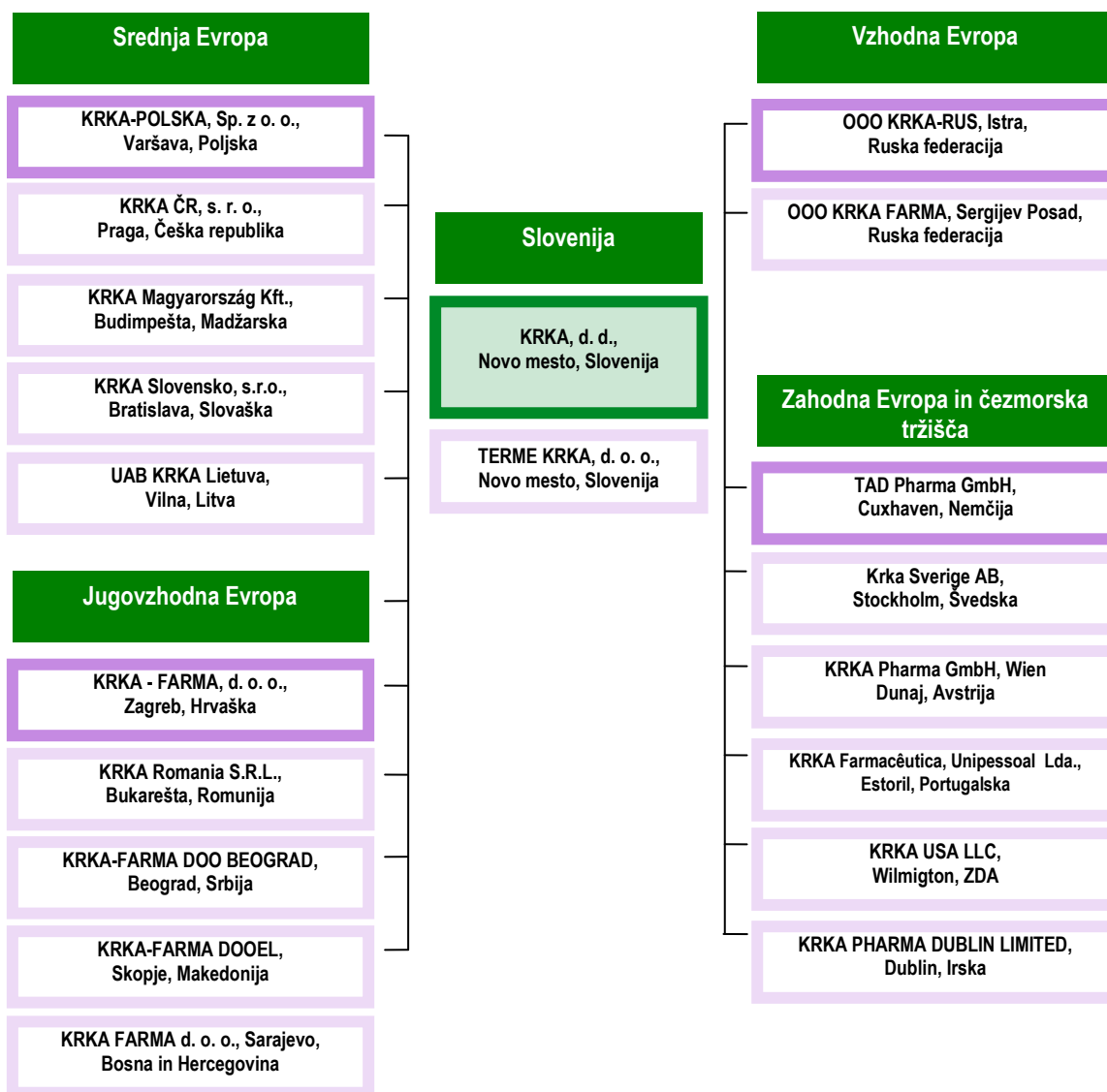
Davčna številka: 82646716

Matična številka: 5043611

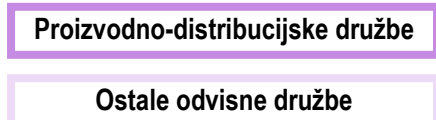
Osnovni kapital: 59.126.194,28 EUR

Delnice: 35.426.120 navadnih kosovnih imenskih delnic. Delnice od leta 1997 kotirajo na Ljubljanski borzi vrednostnih papirjev z oznako KRKG.

Shema organiziranosti skupine Krka



Legenda:



V vseh navedenih odvisnih družbah ima obvladujoča družba Krka, d. d., Novo mesto 100-odstotni lastniški delež.

Poslovni model skupine Krka

Krka je javna družba in eno od vodilnih generičnih farmacevtskih podjetij v svetu. Njen sedež je v Sloveniji. Je podjetje z več kot 50-letnimi izkušnjami.

Krka ima vodilni položaj na domačem trgu, močno pa je prisotna tudi na generičnih farmacevtskih trgih v:

- jugovzhodni Evropi – na Hrvaškem in v Romuniji,
- srednji Evropi – na Poljskem, Češkem in Madžarskem,
- vzhodni Evropi – v Ruski federaciji in Ukrajini.

V zadnjih letih smo vse bolj prisotni na zahodnoevropskih trgih, zlasti v Veliki Britaniji, Nemčiji, Franciji in Italiji, v skandinavskih državah in državah Beneluxa.

Proizvodno-distribucijske zmogljivosti imamo v Sloveniji, na Poljskem in Hrvaškem, v Ruski federaciji in v Nemčiji.

Sodobna farmacevtska proizvodnja in vertikalno integrirani poslovni model nam omogočata, da lahko kupcem v več kot 70 državah ponudimo varna,

kakovostna in učinkovita zdravila na recept, izdelke za samozdravljenje ter veterinarske in kozmetične izdelke. V Krkini ponudbi izdelkov so večinoma izdelki v obliki trdnih farmacevtskih oblik. Našo ponudbo dopolnjujejo zdraviliško-turistične storitve Term Krka.

Osredotočeni smo na ponudbo generičnih zdravil na recept, ki jih tržimo pod lastnimi blagovnimi znamkami. Tudi v prihodnje se bomo osredotočali na trženje in razvoj lastne prodajno-marketinške mreže, in sicer z ustanavljanjem podjetij ali z nakupom lokalnih farmacevtskih podjetij oziroma poslovnih akvizicij na izbranih trgih. Naš cilj je krepitev tržne pozicije (tržnih deležev) skupine Krka na evropskih trgih in trgih Srednje Azije.

Da bi okrepili konkurenčno prednost ponudbe in ohranili čim večji delež vertikalno integriranih izdelkov, smo za raziskave in razvoj novih izdelkov namenili več kot 9 % prihodkov od prodaje. Skoraj polovico vseh prihodkov od prodaje predstavljajo prihodki od prodaje novih izdelkov, tj. izdelkov, ki so bili na različne trge dani v zadnjih 5 letih. Tudi v prihodnje bomo vlagali v raziskave in razvoj, saj imamo v razvoju več kot sto novih izdelkov.

Strategija razvoja skupine Krka za obdobje 2010 do 2014

Skupina Krka posodablja strategijo razvoja vsaki dve leti. Nadzorni svet družbe je bil na seji 4. novembra 2009 seznanjen s strategijo razvoja skupine Krka za naslednje petletno obdobje, od leta 2010 do 2014. V nadaljevanju so navedeni ključni strateški cilji in usmeritve skupine Krka do leta 2014.

Ključni strateški cilji do leta 2014

- Doseči najmanj 5-odstotno povprečno letno rast prodaje, izraženo v EUR.
- Ohraniti najmanj 40-odstotni delež novih izdelkov v skupni prodaji.
- Povečati stroškovno učinkovitost izdelkov.
- Krepiti konkurenčno prednost nabora izdelkov ob ohranjanju čim večjega deleža vertikalno integriranih izdelkov ter izbrane izdelke kot prvi generik lansirati na izbranih ključnih trgih.
- Izboljšati stroškovno učinkovitost uporabe sredstev.
- Izboljšati inovativnost.
- Ohraniti samostojnost.

Ključne strateške usmeritve do leta 2014

- Prednostno se usmeriti na evropske trge in na trge Srednje Azije.
- Krepiti farmacevtsko-kemijsko dejavnost.
- Razvijati generična zdravila in registracijsko dokumentacijo pripraviti pred potekom patenta originalnega zdravila.
- Krepiti konkurenčnost na zahodnoevropskih trgih z ustanavljanjem lastnih družb za trženje.
- Krepiti strokovno in stroškovno sinergijo v okviru skupine Krka in kar najbolj izkoristiti konkurenčne prednosti poslovnih okolij, v katerih delujejo Krkine družbe v tujini.
- Prestrukturirati nabavni trg in dosegati stalno zniževanje nabavnih cen.
- Krepiti internacionalizacijo vseh poslovnih funkcij.
- Zmanjšati vpliv finančnih tveganj in gospodarskih nevarnosti na poslovanje skupine Krka.
- Slediti politiki zmernega povečevanja dividend.
- Ohranjati ekonomsko, socialno in naravovarstveno odgovornost do okolja, v katerem poslujemo.
- Delovati na osnovah načel poslovne odličnosti.

Cilji poslovanja skupine Krka v letu 2010

- Prodaja izdelkov in storitev bo predvidoma dosegla vrednost 1.008 milijonov EUR oziroma 6-odstotno rast.
- Največja prodajna regija bo Srednja Evropa, kjer načrtujemo tudi največjo rast prodaje. Ruska federacija bo ostala najpomembnejši posamičen trg.
- Delež prodaje na trgih zunaj Slovenije bo predvidoma več kot 89-odstoten.
- Zdravila na recept z več kot 83-odstotnim deležem v prodaji in s pričakovano 6-odstotno rastjo prodaje ostajajo najpomembnejša skupina izdelkov.
- Načrtovan je čisti dobiček v vrednosti 159 milijonov EUR.
- Konec leta bo imela skupina Krka predvidoma 8430 zaposlenih, od tega 46 % v tujini.
- Naložbe v načrtovani vrednosti 176 milijonov EUR bodo namenjene predvsem povečanju in modernizaciji proizvodnih in razvojno-raziskovalnih zmogljivosti ter infrastrukture.

Upravljanje s poslovnimi tveganji

Tveganje sprememb deviznih tečajev

Ključno tečajno tveganje v skupini Krka predstavlja spremenljivost tečajev ruskega rublja, hrvaške kune, poljskega zlota, romunskega leja, ameriškega dolarja, češke krone, madžarskega forinta, ukrajinske grivne in srbskega dinarja. V navedenih valutah izkazuje skupina Krka dolgo bilančno devizno pozicijo.

V prvem polletju se je vrednost ruskega rublja, hrvaške kune, poljskega zlota in romunskega leva,

ki predstavljajo večino devizne pozicije, glede na evro povečala. Vrednost ostalih valut se je glede na evro zmanjšala. Kljub temu je bil skupni učinek pozitiven, kar pomeni, da smo ustvarili pozitivne tečajne razlike.

V prvem polletju 2010 se pogoji zavarovanja deviznega tveganja niso bistveno spremenili, zato deviznih pozicij nismo imeli zavarovanih.

Tveganje sprememb obrestnih mer

Skupina Krka je imela konec prvega polletja 2010 najetih sedem dolgoročnih posojil, ki so vezana na referenčno obrestno mero 6-mesečni EURIBOR.

Velikost dolgoročnih posojil in s tem izpostavljenost spremembam obrestnih mer se postopoma zmanjšuje.

Gibanje referenčne obrestne mere je bilo v prvem polletju za skupino Krko ugodno.

Zaradi napovedi o dolgoročno nizkih obrestnih merah v prvem polletju nismo sklepali poslov za zavarovanje tveganja rasti referenčne obrestne mere.

Kreditno tveganje

Proces kreditne kontrole obsega bonitetno ocenjevanje tistih kupcev, ki jim skupina Krka na leto proda izdelke v vrednosti 100.000 EUR in več, ter redno dinamično spremljanje plačilne discipline kupcev. V sistem kreditne kontrole je skupaj vključenih več kot 400 kupcev skupine Krka.

Znesek skupnih terjatev se je konec prvega polletja malenkost povečal, kar je posledica redne dinamike

gibanja prodaje. Znesek zapadlih terjatev se ni povečal in ostaja v normalnih, za Krko sprejemljivih okvirjih.

Zaradi aktivnega upravljanja s terjatvami in zapadlimi terjatvami v prvem polletju nismo zabeležili vrednostno pomembnejših odpisov terjatev.

Likvidnostno tveganje

Likvidnostno tveganje v prvem polletju leta 2010 ocenjujemo kot majhno. Na račun dobrega poslovanja in majhne zadolženosti Krke ter stabilizacije na finančnih trgih smo dosegali ugodnejše pogoje financiranja kot v preteklem letu. Plačilno sposobnost ter financiranje obratnega kapitala in investicij smo zagotavljali zlasti z denarnim tokom iz poslovanja, medtem ko smo z vnaprejšnjimi dogovorjenimi kratkoročnimi bančnimi

posojili pokrivali občasne kratkoročne finančne potrebe.

Tveganja, povezana s plačilno sposobnostjo, smo uravnavali z učinkovitim kratkoročnim upravljanjem denarnih sredstev, kratkoročnimi posojilnimi linijami pri bankah ter z dnevnim, drsečim tedenskim in večmesečnim spremljanjem in načrtovanjem denarnih tokov.

Kratkoročna zadolženost skupine Krka ob koncu prvega polletja 2010 se je glede na konec 2009 zmanjšala. Na račun majhne zadolženosti in visoke

bonitete skupine Krka so obveznosti iz naslova servisiranja posojil tudi v prvem polletju 2010 predstavljale majhno likvidnostno obremenitev.

Zavarovanje premoženja, obratovalnega zastoja in odgovornosti

Skupina Krka je v prvem polletju 2010 v mednarodni zavarovalni program vključila novo odvisno družbo v tujini, in sicer Krko Lietuva ter opravila prenos zavarovanj s predstavnštva v Ruski federaciji na družbo OOO Krka Farma. Spremenili smo kasko zavarovanja vozil v tujini, in sicer tako, da smo uvedli odbitno franšizo in enotna izhodišča za sklepanje avtomobilskih zavarovanj. S tem ukrepom naj bi se zmanjšalo število škod, ki se obravnavajo kot zavarovalni primer, ter zmanjšali stroški popravil, hkrati pa naj bi se povečala razpoložljivost vozil in gospodarno ravnanje uporabnikov.

Na področju premoženjskih zavarovanj si Krka prizadeva vzpostaviti nove požarne komplekse, ki z vidika požarne varnosti omejujejo največjo verjetno škodo na premoženju in posledično tudi škodo zaradi obratovalnega zastoja. Na glavni proizvodni

lokaciji Ločna je trenutno deset požarnih kompleksov, ki so med seboj ločeni s protipožarnimi zidovi oziroma z naravnimi preprekami in zadostno razdaljo med objekti, ki preprečujejo, da bi se požar razširil na drugi kompleks. Tudi znotraj kompleksov Krka sprejema ukrepe za zmanjšanje verjetnosti in posledic škodnih dogodkov. Ti ukrepi in upoštevana priporočila zavarovalnic ter sodobnih pristopov za obvladovanje nevarnosti so v naprej načrtovani, ekonomsko upravičeni in običajno presegajo zakonske tehnične in tehnološke zahteve.

V prvem polletju 2010 smo imeli v Krki 76 škodnih primerov, od katerih so po številu prijav prevladoval avtomobilske škode, sledile so jim poškodbe blaga med prevozom in skladiščenjem ter poškodbe opreme in zalog zaradi izliva vode.

Delničarji in trgovanje z delnico

Lastniški delež mednarodnih vlagateljev v Krki je največji doslej .

V prvem polletju 2010 je tečaj Krkine delnice pridobil 2 %, medtem ko je v istem obdobju osrednji slovenski indeks, LJSE Composite, izgubil 13 % vrednosti. V obravnavanem obdobju so svoj lastniški delež najbolj okrepili mednarodni

vlagatelji, ki trenutno držijo največji delež Krkinih delnic doslej, in sicer več kot 11 %. Domače fizične osebe, domače investicijske družbe in skladi ter druge domače pravne osebe so v istem obdobju rahlo zmanjšali svoj lastniški delež. Konec junija 2010 je imela Krka skupaj 81.493 delničarjev

Lastniška struktura (deleži v %)

	30. 6. 2010	31. 12. 2009
Domače fizične osebe	44,1	44,6
Slovenska odškodninska družba	15,0	15,0
Kapitalska družba in PPS	10,2	10,2
Domače investicijske družbe in skladi	6,1	7,0
Druge domače pravne osebe	8,6	8,9
Mednarodni vlagatelji	11,4	9,7
Lastne delnice	4,6	4,6
Skupaj	100,0	100,0

V prvem polletju 2010 Krka ni pridobila ali odsvojila lastnih delnic. Krka je 30. 6. 2010 imela 1.626.620

lastnih delnic, kar predstavlja 4,6 % vrednosti osnovnega kapitala.

Deset največjih Krkinih delničarjev na dan 30. 6. 2010

	Država	Število delnic	Delež v kapitalu v %	Delež v glasovalnih pravicah v %
SLOVENSKA ODŠKODNINSKA DRUŽBA, D.D.	Slovenija	5.312.070	14,99	15,72
KAPITALSKA DRUŽBA, D.D.	Slovenija	3.493.030	9,86	10,33
NEW WORLD FUND INC	ZDA	835.400	2,36	2,47
LUKA KOPER, D.D.	Slovenija	434.770	1,23	1,29
UNICREDIT BANK AUSTRIA AG	Avstrija	430.065	1,21	1,27
NFD 1 DELNIŠKI INVESTICIJSKI SKLAD D.D.	Slovenija	400.261	1,13	1,18
ZAVAROVALNICA TRIGLAV, D.D.	Slovenija	388.300	1,1	1,15
DELNIŠKI VZAJEMNI SKLAD TRIGLAV STEBER I	Slovenija	379.598	1,07	1,12
BANKA CELJE D.D.	Slovenija	235.342	0,66	0,70
MARIFARM D.O.O.	Slovenija	225.000	0,64	0,67
Skupaj		12.133.836	34,25	35,90

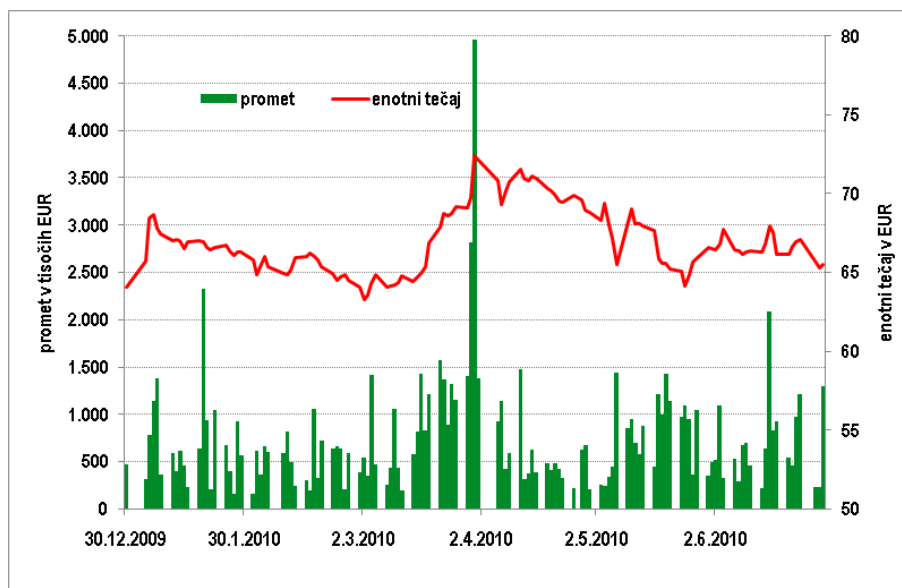
Deset največjih Krkinih delničarjev je imelo 30. 6. 2010 skupaj 12.133.836 delnic, kar je 34,25 % vseh izdanih delnic.

Člani uprave in nadzornega sveta so imeli 30. 6. 2010 v lasti 50.895 delnic družbe, kar je 0,1437 % vseh izdanih delnic.

Kapitalski deleži in deleži v glasovalnih pravicah članov uprave in članov nadzornega sveta družbe Krka na dan 30. 6. 2010

	Število delnic	Delež v kapitalu v %	Delež v glasovalnih pravicah v %
Člani uprave			
Jože Colarič	22.500	0,0635	0,0666
Zvezdana Bajc	1.660	0,0047	0,0049
Aleš Rotar	12.770	0,0360	0,0378
Vinko Zupančič	120	0,0003	0,0004
Danica Novak-Malnar	0	0,0000	0,0000
Člani uprave skupaj	37.050	0,1046	0,1096
Člani nadzornega sveta			
Jože Lenič	180	0,0005	0,0005
Matjaž Rakovec	400	0,0011	0,0012
Franc Šašek	540	0,0015	0,0016
Julijana Kristl	230	0,0006	0,0007
Vincenc Manček	11.543	0,0326	0,0342
Mojca Osolnik Videmšek	452	0,0013	0,0013
Tomaž Sever	500	0,0014	0,0015
Sergeja Slapničar	0	0,0000	0,0000
Mateja Vrečer	0	0,0000	0,0000
Člani nadzornega sveta skupaj	13.845	0,0391	0,0410
Skupaj člani uprave in člani nadzornega sveta	50.895	0,1437	0,1506

Trgovanje s Krkinimi delnicami v prvem polletju 2010



Po rasti tečaja Krkinih delnic v letu 2009 se je ta v letu 2010 nekoliko umirila. Najnižja vrednost tečaja je bila dosežena na začetku marca, in sicer 63,28 EUR, najvišja vrednost pa konec marca, in sicer 72,38 EUR. Na dan 30. 6. 2010 je enotni tečaj Krkine delnice znašal 65,51 EUR.

Tržna kapitalizacija Krke je 30. 6. 2010 znašala

2.320,8 milijona EUR, povprečni dnevni promet s Krkino delnico v prvem polletju 2010 pa je znašal 750 tisoč EUR.

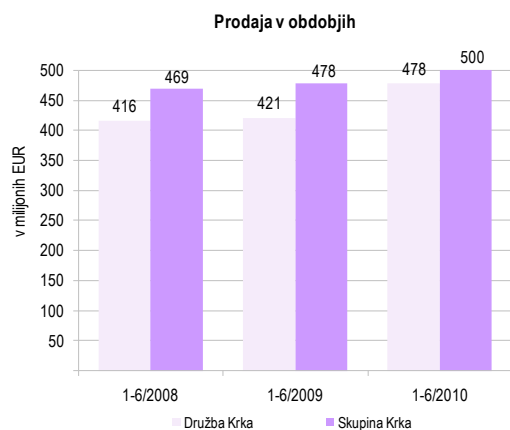
Tudi v prvi polovici leta 2010 je Krkina delnica bila najprometnejši vrednostni papir na Ljubljanski borzi.

V prvi polovici leta 2010 je bila Krkina delnica najprometnejši vrednostni papir na Ljubljanski borzi.

Analiza uspešnosti poslovanja skupine in družbe Krka

V analizo uspešnosti poslovanja so vključeni podatki za skupino in družbo Krka, komentarji pa so v večini vezani na poslovanje skupine.

Prihodki



Prihodki od prodaje v skupini Krka so se glede na prvo polletje lanskega leta povečali za 5 %, v družbi

Krka pa za 13 %. Družba je s prodajo zdravil na recept, izdelkov za samozdravljenje, kozmetičnih in veterinarskih izdelkov ustvarila 477,5 milijona EUR prihodkov od prodaje, skupina Krka pa s prodajo omenjenih izdelkov in z zdraviliško-turističnimi storitvami 500,0 milijonov EUR.

Prodaja skupine Krka je za 5 %, družbe Krka pa za 13 % večja od prodaje v enakem lanskem obdobju.

S prodajo zdravil na recept, ki se je glede na enako lansko obdobje povečala za 4 %, je skupina Krka ustvarila 84 % prihodkov od prodaje. Na trgih zunaj Slovenije je bilo ustvarjenih 90 % prihodkov od prodaje skupine.

Skupaj z drugimi poslovnimi in finančnimi prihodki je skupina ustvarila za 516,2 milijona EUR, družba Krka pa za 490,6 milijona EUR vseh prihodkov.

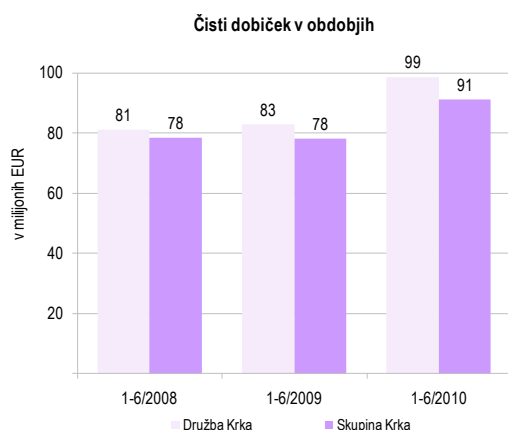
Odhodki

Celotni odhodki skupine so bili za 6 % večji od odhodkov v enakem lanskem obdobju.

Celotni odhodki skupine Krka v prvem polletju 2010 so znašali 401,9 milijona EUR in so bili od odhodkov v enakem lanskem obdobju večji za 6 %.

Med poslovnimi odhodki skupine Krka, ki so znašali 399,5 milijona EUR, je bilo 190,9 milijona EUR proizvodnih stroškov prodanih izdelkov, 119,3 milijona EUR stroškov prodajanja, 48,1 milijona EUR stroškov razvijanja in 41,1 milijona EUR stroškov splošnih dejavnosti.

Izidi poslovanja



Dobiček iz poslovanja skupine Krka v vrednosti 106,9 milijona EUR je za 9 % manjši kot v lanskem prvem poletju. Dobiček pred davkom je znašal

Sredstva

Vrednost sredstev skupine Krka je glede na konec leta 2009 večja za 8 %.

Vrednost sredstev skupine Krka je bila konec prvega polletja 1.450,6 milijona EUR in se je glede na konec leta 2009 povečala za 8 %. Dolgoročna sredstva predstavljajo 56,3 % vseh sredstev, njihov delež v skupnih sredstvih pa se je v tem obdobju zmanjšal za 4 odstotne točke.

V nadaljevanju poročila je v poglavju Trženje in prodaja predstavljena podrobnejša analiza doseženih prodajnih rezultatov po posameznih trgih in skupinah izdelkov.

Proizvajalni stroški prodanih proizvodov skupine so se glede na primerljivo lansko obdobje povečali za 9 %, njihov delež v prihodkih od prodaje pa je bil 38,2-odstoten. Stroški prodajanja so za 8 % večji kot v enakem lanskem obdobju in imajo v prihodkih od prodaje 23,9-odstoten delež.

Stroški razvijanja skupine Krka so bili večji za 15 %, njihov delež v prihodkih od prodaje je bil 9,6-odstoten. Skupina teh stroškov ne kapitalizira, zato predstavljajo stroški razvijanja v celoti odhodek obdobja. Stroški splošnih dejavnosti so bili glede na enako lansko obdobje večji za 7 %, njihov delež v prihodkih od prodaje pa je bil 8,2-odstoten.

114,4 milijona EUR in je bil od primerljivega lanskega dobička večji za 11 %.

Davek iz dobička je znašal 23,2 milijona EUR (odmerjeni davek 27,0 milijonov EUR in odloženi davek -3,8 milijona EUR). Efektivna davčna stopnja skupine je znašala 20,3 %.

Čisti dobiček skupine Krka v vrednosti 91,2 milijona EUR je bil za 17 % večji od čistega dobička iz enakega lanskega obdobja, čisti dobiček družbe Krka v vrednosti 98,6 milijona EUR pa je bil od dobička v enakem lanskem obdobju večji za 19 %.

Čisti dobiček skupine je od lanskega polletnega večji za 17 %, čisti dobiček družbe pa za 19 %.

za

Kratkoročna sredstva so se v prvem polletju 2010 povečala za 19 % in so znašala 633,9 milijona EUR. Zaloge so se v tem obdobju povečale za 16 % na

211,1 milijona EUR, terjatve pa so se povečale za 6 % na 355,8 milijona EUR.

Kapital in obveznosti

Kapital skupine Krka predstavlja dve tretjini vseh virov sredstev.

Kapital skupine se je glede na konec leta 2009 povečal za 6 % in predstavlja 67,4-odstotni delež v celotnih virih sredstev.

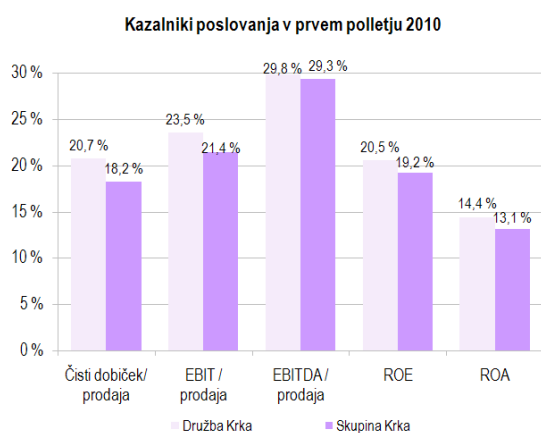
Dolgoročne obveznosti so znašale 237,9 milijona EUR, kar je 16,4 % bilančne vsote skupine. Dolgoročne rezervacije, ki so konec junija znašale 109,5 milijona EUR, so za 2 % večje kot konec leta 2009, medtem, ko se vrednost dolgoročnih posojil v tem obdobju praktično ni spremenila.

Kratkoročne obveznosti so se glede na konec leta 2009 povečale za 29 % in so znašale 235,3 milijona EUR oziroma 16,2 % bilančne vsote skupine. Med

kratkoročnimi obveznostmi so bile poslovne obveznosti v vrednosti 95,5 milijona EUR za 32 % večje kot konec leta 2009, kratkoročna posojila pa so bila manjša za 46 % in so znašala 27,6 milijona EUR. Ostale kratkoročne obveznosti so znašale 101,8 milijona EUR in so se glede na konec leta 2009 povečale za 77 %. Razlog povečanja je predvsem v nastalih obveznostih za izplačilo dividende v vrednosti 1,10 EUR bruto v skladu s sklepom 15. skupščine delničarjev Krke, ki je bila 17. junija 2010.

Skupna vrednost prejetih dolgoročnih in kratkoročnih posojil je za 15 % manjša kot ob koncu leta 2009.

Kazalniki poslovanja



Delež čistega dobička v prodaji skupine Krka je znašal 18,2 % (družbe Krka 20,7 %), delež dobička iz poslovanja v prodaji 21,4 % (23,5 %) in delež dobička iz poslovanja pred amortizacijo (EBITDA) v prodaji 29,3 % (29,8 %). Donosnost kapitala (ROE) za skupino je bila 19,2 % (za družbo 20,5 %), donosnost sredstev (ROA) pa 13,1 % (14,4 %).

Trženje in prodaja

V prvi polovici tekočega leta sta tako skupina kot družba Krka presegle prodajo lanskega prvega polletja. Skupina Krka je v tem obdobju ustvarila

prodajo v vrednosti 500,0 milijonov EUR, družba Krka pa v vrednosti 477,5 milijona EUR.

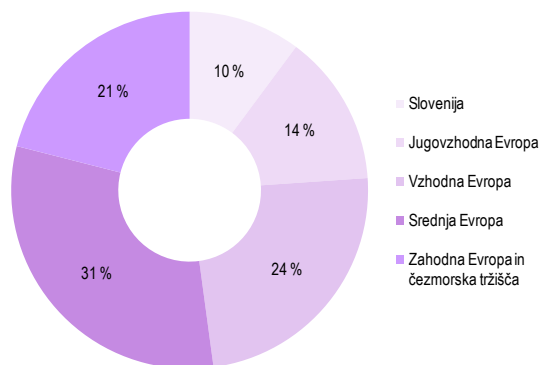
Prodaja po regijah

Največjo prodajo je s 155,6 milijona EUR oziroma 31 % celotne prodaje skupine Krka dosegla regija Srednja Evropa. Sledi ji regija Vzhodna Evropa z 119,7 milijona EUR prodaje in 24-odstotnim deležem v prodaji. Regija Zahodna Evropa in čezmorska tržišča je v tem obdobju tretje največje prodajno področje z doseženo prodajo v vrednosti

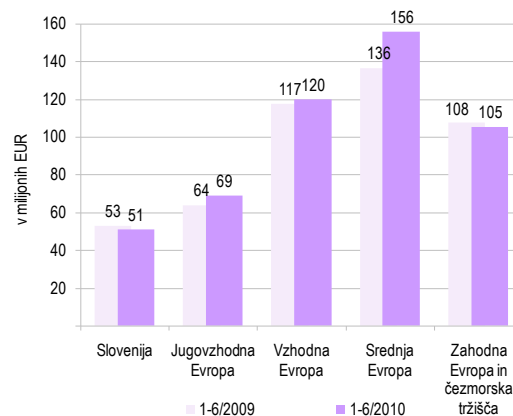
105,1 milijona EUR in 21-odstotnim deležem v prodaji. V regiji Jugovzhodna Evropa smo prodali za 68,7 milijona EUR, kar predstavlja 14 % prodaje skupine, prodaja na domačem trgu s skupno vrednostjo 50,8 milijona EUR pa predstavlja desetino celotne prodaje Krke skupine.

v tisočih EUR	Skupina Krka			Družba Krka		
	1-6/2010	1-6/2009	Ind.	1-6/2010	1-6/2009	Ind.
Slovenija	50.835	52.709	96	37.677	37.022	102
Jugovzhodna Evropa	68.745	63.913	108	70.262	61.420	114
Vzhodna Evropa	119.731	117.299	102	127.882	97.819	131
Srednja Evropa	155.583	136.329	114	152.747	134.929	113
Z. Evropa in čezmorska tržišča	105.138	107.595	98	88.980	89.592	99
Skupaj	500.032	477.845	105	477.548	420.782	113

Struktura prodaje skupine Krka po regijah v prvem polletju 2010



Prodaja skupine Krka po regijah v prvih polletjih 2009 in 2010



Slovenija

Prodaja Krkinih izdelkov in storitev v **Sloveniji** je v prvi polovici leta 2010 dosegla vrednost 50,8 milijona EUR, kar je za 4 % manj kot v enakem lanskem obdobju. Razlog upada prodaje je v manjši prodaji zdraviliško-turističnih storitev skupine Terme Krka, saj je bila poslovna enota Talaso Strunjan zaradi prenove zaprta skoraj štiri mesece.

S 30,5 milijona EUR ustvarjene prodaje so bila najpomembnejša zdravila na recept, izdelkov za samozdravljenje in kozmetičnih izdelkov smo prodali za 4,0 milijone EUR, veterinarskih pa za 1,3 milijona EUR. Prodaja zdraviliško-turističnih storitev je k skupnemu rezultatu prispevala 14,0 milijonov EUR.

V skupini zdravil na recept izpostavljamo prodajno najuspešnejše blagovne znamke Prenessa (perindopril), Atoris (atorvastatin), Ultop (omeprazol), Lorista (losartan) in Enap (enalapril), med izdelki za samozdravljenje pa so po vrednosti prodaje izstopali Nalgesin (naproksen), Bilobil (ginko biloba) in Septolete.

Krka je z več kot 13-odstotnim tržnim deležem že vrsto let vodilni proizvajalec zdravil na recept na

domaćem trgu. Že uveljavljenim izdelkom se je v prvem polletju 2010 v skupini zdravil na recept pridružil

Emozul (esomeprazol), paleta izdelkov za samozdravljenje pa smo obogatili z novim pakiranjem Nalgesina S (naproksen) z 20 tabletami.

Krkin tržni delež je z dobrimi 13 % približno dvakrat višji od deleža drugouvrščenega konkurenta.

Na področju veterine je nov izdelek Fypryst (fipronil), ki se uporablja pri malih živalih.

Jugovzhodna Evropa

Prodaja skupine Krka na trgih regije Jugovzhodna Evropa je bila za 8 % večja od primerljive lanske. Skupno smo prodali za 68,7 milijona EUR izdelkov. Največjo rast prodaje smo dosegli v Romuniji, Bosni in Hercegovini ter Makedoniji. Nekoliko manjša je bila prodaja na Hrvaškem, v Bolgariji, Srbiji in Albaniji.

Ostajamo vodilni tuji generični proizvajalec zdravil na Hrvaškem. Hrvaško prištevamo med ključne Krkine trge, saj k skupni strukturi prodaje v regiji prispeva skoraj tretjinski delež. S prodajo v vrednosti 20,3 milijona EUR smo zadržali vodilno mesto med tujimi generičnimi proizvajalci zdravil.

Vodilni tržni položaj ohranjamo v terapevtskih skupinah statinov in protimikrobnih učinkovin, naša zdravila pa so močno zastopana tudi med zaviralci protonske črpalke, inhibitorji angiotenzinske konvertaze (ACE - inhibitorji) in benzodiazepini.

Naša najpomembnejša zdravila na hrvaškem trgu so: Atoris (atorvastatin), Zyllt (klopidogrel), Lanzul (lansoprazol), Enap (enalapril), Vasilip (simvastatin), Ciprinol (ciprofloksacin), Helex (alprazolam), Ampril (ramipril) in Tenox (amlodipin). Konec junija je začela veljati nova lista zdravil, na katero je uvrščena tudi Elicea (escitalopram).

Romunija je Krkin drugi največji trg v regiji in je po obsegu prodaje le malo zaostala za Hrvaško. Ustvarjena prodaja v vrednosti 19,9 milijona EUR je za 30 % presegla tisto iz prvega polletja lanskega leta. K temu so največ pripomogli izdelki za humano uporabo, tako že vrsto let uveljavljeni izdelki Bilobil (ginko biloba), Enap (enalapril), Ciprinol (ciprofloksacin), Rawel (indapamid), Tenox (amlodipin) kot tudi izdelki, ki so bili lansirani v zadnjem letu: Oprymea (pramipeksol), Prenessa (perindopril), Zyllt (klopidogrel), Lorista (losartan) in

Nolpaza (pantoprazol).

Bosna in Hercegovina je eden izmed trgov, kjer smo ob polovici leta zabeležili znatno, 9-odstotno rast prodaje, ki je dosegla skupno vrednost 8,1 milijona EUR. S tem se je Krka še dodatno utrdila na vodilnem mestu med tujimi generičnimi proizvajalci zdravil. Naši najbolje prodajani izdelki na trgu so Enap (enalapril), Zyllt (klopidogrel), Coryol (karvedilol), Naklofen (diklofenak) in Lorista (losartan).

Prodaja v **Makedoniji** je v primerjavi z enakim lanskim obdobjem porasla za 16 % in dosegla vrednost 5,9 milijona EUR. Po obsegu prodaje je Krka vodilna med tujimi generičnimi proizvajalci. K skupni prodaji največ prispevajo Enap (enalapril), Lanzul (lansoprazol), Helex (alprazolam), Atoris (atorvastatin) in Cordipin (nifedipin). Svojo ponudbo smo dodatno razširili še z novo lansiranimi izdelki Doreta (paracetamol/tramadol), Enyglid (repaglinid), Oprymea (pramipeksol) in Vizarsin (sildenafil).

Prodaja na **bolgarskem** trgu je v prvi polovici leta dosegla vrednost 5,1 milijona EUR, kar je nekoliko manj kot v enakem lanskem obdobju. Naši prodajno najuspešnejši izdelki na bolgarskem trgu so Lorista (losartan), Atoris (atorvastatin), Enap (enalapril) in Rawel (indapamid). V prvem polletju smo lansirali nove izdelke Co-Valsacor (valsartan/hidroklorotiazid), Emanera (esomeprazol) in Zyllt (klopidogrel) ter dodali nove oblike nekaterim že obstoječim blagovnim znamkam.

Skupna prodaja na **srbskem** trgu je dosegla vrednost 3,3 milijona EUR. Na trgu smo vzpostavili kooperacijsko proizvodnjo, a je izpad nekaterih naših izdelkov s pozitivne liste in pritisk na njihove cene vplival na manjšo prodajo od dosežene v enakem lanskem obdobju. Naši najbolje prodajani izdelki so Zyllt (klopidogrel), Atoris (atorvastatin) in Vasilip (simvastatin). Atoris (atorvastatin), Fromilid

(klaritromicin), Ampril (ramipril) in Coryol (karvedilol) so bili v sredini junija uvrščeni na pozitivno listo. Hkrati smo v tem obdobju lansirali dva nova izdelka, Nolpazo (pantoprazol) in Valsacor (valsartan), ki sta prav tako uvrščena na pozitivno listo.

V **Albaniji** smo ob 3,3 milijona EUR vredni prodaji zabeležili za 8 % manjši rezultat kot v primerljivem lanskem obdobju. Naši najbolje prodajani izdelki so

Vzhodna Evropa

Skupno smo na trgih Vzhodne Evrope v obdobju prvih šestih mesecev letošnjega leta ustvarili za 119,7 milijona EUR prodaje oziroma za 2 % več kot v primerljivem lanskem obdobju. Rast prodaje smo dosegli na trgih Ruske federacije, Ukrajine, Uzbekistana, Mongolije, Tadžikistana, Turkmenistana, Armenije, Moldavije in Kirgizistana. Na preostali trgih je bila prodaja primerljiva z lanko oziroma manjša od nje.

Ključni trg **Ruska federacija** je s 74-odstotnim deležem v prodaji regije najpomembnejši trg v regiji, hkrati pa tudi Krkin največji posamičen trg. Prodaja v prvih šestih mesecih leta je dosegla vrednost 88,2 milijona EUR, kar je za 2 % več kot v enakem lanskem obdobju.

K skupni prodaji so med zdravili na recept največ prispevali Enap (enalapril), Lorista (losartan), Vasilip (simvastatin), Orsoten (orlistat), Atoris (atorvastatin), Zyllt (klopidogrel), Macropen (midekamicin) in Ultop (omeprazol). Med naštetimi izpostavljamo v lanskem letu lansirani Orsoten (orlistat), ki po prodaji že zaseda šesto mesto. Uspešen je bil tudi začetek prodaje novo lansiranih izdelkov Perineva (perindopril), Niperten (bisoprolol) in Nolpaza (pantoprazol). Med izdelki za samozdravljenje sta največjo prodajo zabeležila Pikovit in Herbion, vodilni med veterinarskimi izdelki pa so bili Enroxil (enrofloksacin), Floron (florfenikol) in Kokcisan (salinomycin).

Krkin izdelki so vodilni pri skupinah statinov, multivitaminskih pripravkov brez mineralov za pediatrično uporabo ter zdravil za prehladna obolenja. Naši izdelki so močno zastopani tudi v skupinah makrolidnih antibiotikov, zaviralcev angiotenzinske konvertaze (ACE inhibitorji) in njihovi kombinaciji z diuretiki ter v skupini zaviralcev agregacije trombocitov. Hitro povečujemo tržni delež v skupini sartanov.

Lorista (losartan), Enap (enalapril), Ciprinol (ciprofloksacin) in Zalasta (olanzapin).

Na **kosovskem** trgu smo prodali za 2,5 milijona EUR izdelkov oziroma za odstotek več kot lani. Bistveno večja je bila rast prodaje v **Črni gori**, in sicer za 64 %. K temu so največ prispevali izdelki Kamiren (doksazosin), Lorista (losartan) in Atoris (atorvastatin).

Dobre polletne rezultate smo zabeležili tudi v odvisni družbi Krka-Rus, ki pokriva tretjino potreb ruskega trga po Krkinih izdelkih. Z načrtovanim zagonom nove pakirne linije in začetkom gradnje novega proizvodno-distribucijskega centra Krka-Rus II bomo pridobili dodatne proizvodne in logistične kapacitete ter dodatno utrdili status domačega proizvajalca.

Širimo kapacitete v družbi Krka-Rus in začnemo z izgradnjo proizvodno logističnega centra Krka-Rus II.

Krka uživa visok ugled v ruski strokovni in laični javnosti, kar potrjujejo rezultati nedavne raziskave farmacevtskega tednika Farmaceutičeskij vestnik ter nagrada Brand of the year, ki jo je prejel izdelek Pikovit.

V **Ukrajini** smo v prvem polletju zabeležili postopno krepitev farmacevtskega trga, kar je pripomoglo tudi k naši 7-odstotni rasti prodaje. Le-ta je v prvem polletju 2010 znašala 14,6 milijona EUR. K temu rezultatu so največ prispevala najbolje prodajana zdravila Enap (enalapril), Atoris (atorvastatin), Naklofen (diklofenak) in Lorista (losartan). Slednja se je ob 90-odstotni rasti prebila na četrto mesto med Krkinimi izdelki na trgu. Omeniti velja tudi skupino izdelkov za samozdravljenje, kjer je prodaja po lanskoletnem padcu v ponovnem vzponu. Prodajno najuspešnejša sta izdelčni skupini Herbion in Bilobil (ginko biloba).

Poslovanje v prvi polovici leta je bilo uspešno tudi v **Uzbekistanu**, kjer smo lanski prodajni rezultat presegle za 39 % in se s skupno prodajo v vrednosti 4,3 milijona EUR prebili na tretje mesto med tujimi proizvajalci zdravil. K skupni rasti prodaje so največ prispevali izdelki iz skupine zdravil na recept, kjer smo ustvarili rast prodaje za 67 %. Naši najbolje prodajani izdelki v tem obdobju so bili Enap (enalapril), Hiconcil (amoksicilin), in Macropen (midekamicin).

V **Kazahstanu** smo v prvem polletju zabeležili za 4,1 milijona EUR prodaje. Upad prodaje za 5 % pripisujemo padcu kupne moči prebivalstva in posledično manjši prodaji izdelkov za samozdravljenje. Prodaja zdravil na recept se je v istem obdobju povečala za 9 %. Naši prodajno najpomembnejši izdelki so bili Enap (enalapril), Vasilip (simvastatin), Zyllt (klopidogrel), Rawel (indapamid) in Lorista (losartan). Naboru izdelkov smo v tem obdobju dodali zdravila na recept Prenesso (perindopril) in Valsacor (valsartan) ter dva izdelka za samozdravljenje blagovne znamke Herbion.

Prodaja v **Moldaviji** je dosegla vrednost 1,8 milijona EUR, kar predstavlja 3-odstotno rast prodaje. Med izdelki iz skupine zdravil na recept, ki predstavlja 81-odstotni delež celotne prodaje na tem trgu, so bili najbolj prodajani Enap (enalapril), Ampril (ramipril), Kaptopril (kaptopril) in Ciprinol (ciprofloksacin).

Na trgu **Belorusije** smo v prvih šestih mesecih letošnjega leta prodali za 1,6 milijona EUR izdelkov. Manjša prodaja glede na primerljivo lansko obdobje je posledica zasičenosti trga zaradi povečanega uvoza zdravil, namenjenih lajšanju simptomov gripe

Srednja Evropa

Srednja Evropa je Krkina največja in najhitreje rastoča prodajna regija.

Skupna prodaja v regiji Srednja Evropa je v prvih šestih mesecih letošnjega leta dosegla vrednost

155,6 milijona EUR, kar je največ med vsemi petimi regijami. Rast prodaje na večini trgov regije je pripomogla k skupnemu, za 14 % večjemu prodajnemu rezultatu kot v enakem lanskem obdobju.

Poljska je eden izmed ključnih Krkinih trgov, ki je v prvem polletju s 66,6 milijona EUR prodaje in ob 20-odstotni rasti prispeval 43-odstotni delež k prodaji celotne regije.

Najpomembnejša ostaja skupina zdravil na recept, v kateri izpostavljam najbolj prodajane Krkine izdelke Atoris (atorvastatin), ki je hkrati tudi vodilno zdravilo za zdravljenje previsokega holesterola, Lorista (losartan), Zalasta (olanzapin) Nolpaza (pantoprazol), ki zaseda prvo mesto med generičnimi pantoprazoli na poljskem trgu, Valsacor (valsartan), Zyllt (klopidogrel) in Vasilip (simvastatin).

ob koncu lanskega leta. Največ so k prodaji prispevali izdelki Enap (enalapril), Ampril (ramipril), Sulfasalazin (sulfasalazin) in Lorista (losartan).

V **Azerbajdžanu** je prodaja ostala na nivoju lanskega leta. Za 21 % manjšo prodajo izdelkov za samozdravljenje je v celoti nadomestila za 14 % večja prodaja zdravil na recept. V **Gruziji** je k 16-odstotnemu padcu prodaje največ prispevalo prilagajanje cen novemu zakonu, ki ureja področje cen in uvoza zdravil. V marcu smo na ta trg lansirali izdelek Zyllt (klopidogrel). V **Armeniji** in **Kirgizistanu** smo navkljub neugodnim gospodarskim razmeram zabeležili 1- oziroma 4-odstotno rast prodaje. K ugodnemu rezultatu je pripomoglo lansiranje izdelkov Atoris (atorvastatin) v Armeniji in Amprilan (ramipril) v obeh državah. V **Mongoliji** je k 19-odstotni rasti prispevala predvsem 21-odstotna rast prodaje zdravil na recept. Lansirali smo izdelka Lorista (losartan) in Pikovit Complex. V **Turkmenistanu** smo 166-odstotno rast prodaje dosegli predvsem zaradi povečanih nakupov v skupini državnih lekarn, v **Tadžikistanu** pa je k 7-odstotni rasti največ prispevala za več kot polovico večja prodaja zdravil na recept.

Zelo aktivni smo bili na področju širjenja nabora izdelkov na trgu, saj smo v prvem četrtletju lansirali izdelke Doreta (paracetamol/tramadol), Elicea (escitalopram), Cezera (levocetirizin) ter Co-Valsacor (valsartan / hidroklorotiazid). V drugem četrtletju smo nabor izdelkov dopolnili še z izdelki Ampril HD in HL (ramipril/hidroklorotiazid), Karbis (kandesartan), in njihovimi novimi oblikami: Mirzaten ODT (mirtazapin), Zomiren SR 2mg, (alprazolam), Ampril 2,5mg (rampril) in Kventiax 300mg (kvetiapin).

Prodaja izdelkov za samozdravljenje je bila za 4 % manjša kot lani, najpomembnejša izdelka v skupini pa ostajata Septotele in Bilobil (ginko biloba). Nekoliko manjša (za 5 %) je bila tudi prodaja veterinarskih izdelkov, kjer sta naša najbolj prodajana izdelka Enroxil (enrofloksacin) in Floron (florfenikol). Naboru veterinarskih zdravil se je v juniju pridružil izdelek Fypryst (fipronil). S prodajo kozmetičnih izdelkov smo na poljskem trgu začeli v marcu, ko je bil lansiran celoten nabor izdelkov Fitoval.

Na **češkem** trgu, po velikosti drugemu v regiji, smo v prvih šestih mesecih letošnjega leta prodali za 31,0 milijonov EUR izdelkov in s tem nekoliko zaostali za enakim obdobjem lanskega leta. Vzrok za manjšo prodajo je predvsem v reformi zdravstvenega sistema. Naši najbolje prodajani izdelki iz skupine zdravil na recept na Češkem so Atoris (atorvastatin), Lorista (losartan), Prenessa (perindopril), Ampril (ramipril), Asentra (sertralin), Lanzul (lansoprazol) in Lexaurin (bromazepam). Vodilno mesto med Krkinimi izdelki za samozdravljenje pripada Nalgesinu (naproksen).

Prodaja na **madžarskem** trgu se je z vrednostjo 30,0 milijonov EUR močno približala tisti na Češkem. V primerjavi s prvimi šestimi meseci lanskega leta je narasla za 27 %. K temu je največ pripomogla uspešna prodaja izdelkov Atoris (atorvastatin), Prenessa (perindopril), Nolpaza (pantoprazol), Lorista (losartan), Zyllt (klopidogrel) in Lanzul (lansoprazol). Med naštetimi smo največje rasti zabeležili pri Nolpazi (pantoprazol), in sicer za 51 %, ter pri Loristi (losartan), kjer je rast prodaje znašala 58 %. Posebej velja omeniti tudi v lanskem letu lansirani Zyllt (klopidogrel), ki se je med

Zahodna Evropa in čezmorska tržišča

Na trgih regije Zahodna Evropa in čezmorska tržišča smo prodali za 105,1 milijona EUR blaga in storitev, kar je za 2 % manj kot v lanskem prvem polletju.

Do konca leta načrtujemo, da bomo v regiji ohranili dinamiko prodaje lanskega leta. V drugi polovici leta si namreč precej obetamo od lansiranja generičnega esomeprazola na večini najpomembnejših trgov zahodne Evrope.

Na regulatorno prostih trgih zahodne Evrope smo uspešno in pred konkurenco lansirali generični esomeprazol.

Največji, 95-odstotni delež v prodaji predstavljajo zdravila na recept. Glavnino prodaje še vedno ustvarimo preko partnerskih podjetij, vendar smo v prvem polletju 2010 prav v vseh Krkinih odvisnih družbah presegli prodajo enakega lanskega obdobja. Še posebej uspešna je bila družba Krka Sverige, ki je, zaradi uspešnega lansiranja esomeprazola na Danskem ter sildenafilu in montelukastu na Finskem, s prodajo v vrednosti 11,7 milijona EUR podvojila prodajo glede na enako lansko obdobje.

Krkinimi izdelki že prebil na peto mesto po vrednosti prodaje. Uspešni smo bili tudi pri prodaji veterinarskih izdelkov, ki je porasla za 30 %, manj pa pri izdelkih za samozdravljenje, kjer smo zabeležili manjši upad prodaje.

Na **Slovaškem** smo v prvi polovici leta dosegli 6-odstotno rast prodaje, ki je znašala 14,5 milijona EUR. Naši najpomembnejši izdelki na tem trgu so bili Atoris (atorvastatin), Prenessa (perindopril), Valsacor (valsartan), Nolpaza (pantoprazol) in Fromilid (klaritromicin). Med omenjenimi proizvodi smo največjo, 82-odstotno, rast prodaje dosegli z Nolpazo, ki je tako postalo četrto najbolje prodajano Krkino zdravilo na slovaškem trgu. Prodaja izdelkov za samozdravljenje je bila nekoliko manjša kot lani in je k skupnemu rezultatu prispevala 0,8 milijona EUR.

Med tremi pribaltskimi trgi smo največjo, 31-odstotno prodajno rast zabeležili na najmanjšem, **estonskem** trgu. Rast je bila dvomestna tudi v **Litvi**, v **Latviji** pa je bil obseg prodaje primerljiv z lanskim.

Najpomembnejši trgi regije so **Nemčija, Francija, skandinavske države, Velika Britanija in Portugalska**, največjo rast prodaje pa smo dosegli v slednji, v **Španiji** ter v skandinavskih državah. Na trgih zahodne Evrope smo še naprej uspešni pri doseganju visokih tržnih deležev generičnih klopidogrela, lansoprazola, gliklazida SR, perindopriila s kombinacijo, pantoprazola in enalapriila. V marcu smo v večini zahodnoevropskih držav kot prvi lansirali generični losartan ter kombinacijo losartan/hidroklorotiazid, v istem mesecu smo lansirali esomeprazol na Danskem, mesec kasneje pa še v **Avstriji**.

Na področju veterinarskih izdelkov izpostavljamo dva najpomembnejša trga: Nemčijo in Francijo. V slednji smo pod Krkino blagovno znamko začeli tržiti tablete z generičnim florfenikolom in skoraj potrojili prodajo prvih šestih mesecev lanskega leta. Skupno je prodaja v tej izdelčni skupini porasla za več kot četrtino.

Na **čezmorskih tržiščih** smo najuspešneje poslovali v **Iranu**, kjer smo prodajo lanskega polletja skoraj podvojili, rast pa pričakujemo tudi v prihodnje.

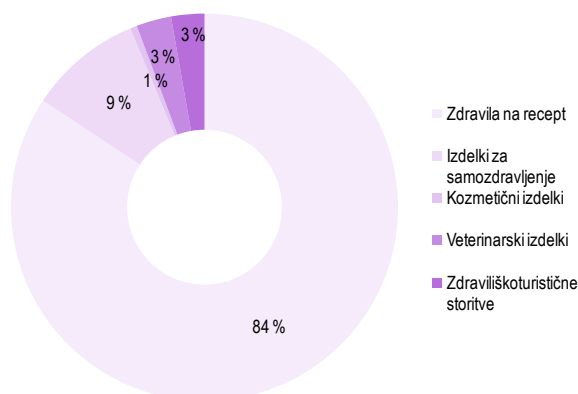
Prodaja skupine in družbe Krka po skupinah izdelkov in storitev

V strukturi prodaje skupine Krka za prvo polletje 2010 so s 94-odstotnim deležem najpomembnejši izdelki za humano uporabo. V omenjeni skupini izdelkov so največjo prodajo, v vrednosti 420,5 milijona EUR, dosegla zdravila na recept, izdelki za samozdravljenje in kozmetični izdelki pa

skupaj 50,5 milijona EUR. Prodaja veterinarskih izdelkov je znašala 14,7 milijona EUR, kar predstavlja 3-odstotni delež prodaje skupine Krka. Vrednost prodaje zdraviliško-turističnih storitev je dosegla 14,0 milijonov EUR ali 3 % celotne prodaje skupine.

v tisočih EUR	Skupina Krka			Družba Krka		
	1-6/2010	1-6/2009	Ind.	1-6/2010	1-6/2009	Ind.
Izdelki za humano uporabo	470.920	448.235	105	462.299	406.871	114
- Zdravila na recept	420.538	403.633	104	409.839	366.313	112
- Izdelki za samozdravljenje	47.534	40.709	117	49.547	36.955	134
- Kozmetični izdelki	2.848	3.893	73	2.913	3.603	81
Veterinarski izdelki	14.689	12.742	115	14.402	12.753	113
Zdraviliško-turistične storitve	13.998	16.244	86			
Ostalo	425	624	68	847	1.158	73
Skupaj	500.032	477.845	105	477.548	420.782	113

Struktura prodaje po skupinah izdelkov in storitev v prvem polletju 2010



Zdravila na recept

Prodajo zdravil na recept smo povečali v srednji in jugovzhodni Evropi ter Sloveniji.

Skupina Krka je prodala za 420,5 milijona EUR zdravil na recept in tako dosegla 4-odstotno rast prodaje glede na enako obdobje lanskega leta. Prodaja se je najbolj povečala v srednji Evropi (15-odstotna rast), jugovzhodni Evropi (9-odstotna rast) in v Sloveniji (2-odstotna rast) medtem ko je v regiji zahodna Evropa in čezmorska tržišča ostala na lanskem nivoju. V regiji vzhodna Evropa je bila prodaja za 4 % manjša od prodaje v enakem lanskem obdobju.

Med večjimi trgi se je prodaja zdravil na recept v primerjavi z enakim obdobjem leta 2009 najbolj

povečala na Madžarskem (29-odstotna rast), v Franciji (28-odstotna rast) in na Poljskem (21-odstotna rast). Med srednje velikimi trgi velja izpostaviti rast prodaje v Romuniji (34-odstotna rast), v skandinavskih državah (29-odstotna rast), v Litvi (14-odstotna rast) ter na Portugalskem, kjer smo prodajo povečali za več kot štirikrat. Med manjšimi trgi po prodaji Krkinih zdravil na recept pa so veliko rast dosegli Uzbekistan (68-odstotna rast), Estonija (34-odstotna rast), Makedonija (19-odstotna rast) in Španija, kjer smo prodajo povečali za skoraj štirikrat.

Med vodilnih deset zdravil na recept po prodaji se uvrščajo Enap (enalapril), Atoris (atorvastatin), Zyllt

(klopidogrel), Lorista (losartan), Prenessa (perindopril), Nolpaza (pantoprazol), Lanzul (lansoprazol), Vasilip (simvastatin), Zalasta (olanzapin) in prvič tudi Valsacor (valsartan). Največjo rast prodaje so dosegli Valsacor (valsartan), Prenessa (perindopril) in Zyllt(klopidogrel), vsi trije z več kot 60-odstotno rastjo, ter Lorista (losartan) in Nolpaza (pantoprazol) s 30- in več odstotno rastjo prodaje.

V prvi polovici leta smo 2010 smo lansirali več novih izdelkov, ki bodo pomembno prispevali k rasti prodaje v prihodnjih letih. Izdelki z novimi učinkovinami so esomeprazol (zaviralec protonske črpalke), ki smo ga lansirali na Danskem, Irskem, v Avstriji in na Madžarskem (Emanera), ter dva antihipertenziva iz skupne sartanov: Olimestra (olmesartan), lansirana v Latviji, in Karbis (kandesartan), lansiran na Poljskem. Nova izdelka v Krkini paleti sta tudi antihipertenziv Niperten (bisoprolol), ki smo ga lansirali v Ruski federaciji, in antidiabetik Enyglid (repaglinid), ki smo ga lansirali v Nemčiji in Makedoniji.

Izvedli smo veliko lansiranj obstoječih izdelkov na nove trge, med katerimi so najpomembnejša

Izdelki za samozdravljenje

Rast prodaje izdelkov za samozdravljenje smo dosegli v jugovzhodni in vzhodni Evropi.

Prodaja izdelkov za samozdravljenje je bila v prvem polletju 2010 vredna 47,5 milijona EUR, kar je za 17 % več kot v enakem

obdobju lanskega leta. V tem obdobju smo bili priča pozitivnim prodajnim trendom na trgih jugovzhodne in vzhodne Evrope, medtem, ko smo v Sloveniji in na trgih srednje Evrope zaznali določen padec.

Prodaja se je najbolj povečala na trgih vzhodne Evrope (31-odstotna rast), kjer smo bili uspešni v Ruski federaciji (33-odstotna rast), Gruziji (14-odstotna rast) in Mongoliji (12-odstotna rast) ter tudi v Ukrajini, kjer se prodaja glede na lanskoletno

Kozmetični izdelki

Skupina Krka je prodala za 2,8 milijona EUR kozmetičnih izdelkov, kar je za 27 % manj kot v enakem lanskem obdobju. V Sloveniji smo prodajo povečali za desetino, medtem ko je na slabšo prodajo v Ruski federaciji in Ukrajini vplivala slabša

lansiranje Zyllta (klopidogrel) v Romuniji, Bolgariji, Kazahstanu, Moldaviji, Estoniji, Avstriji, na Slovaškem in Portugalskem, lansiranje Krkinega losartana v Nemčiji in Avstriji ter lansiranje Loriste (losartan) na številnih vzhodnoevropskih trgih. Med pomembnejšimi so tudi lansiranje Elicee (escitalopram) na Poljskem, Slovaškem, v Litvi, Latviji, Estoniji in na Hrvaškem, lansiranje Nolpaze (pantoprazol) v Ukrajini, Romuniji, Srbiji in Albaniji, lansiranje Prenesse (perindopril) v Ruski federaciji in Ukrajini, lansiranje Valsacorja (valsartan) v Srbiji, lansiranje Co-Valsacorja (valsartan hidroklorotiazid) na Poljskem, Slovaškem in v Bolgariji, lansiranje Nimvastida (rivastigmin) v Romuniji, na Slovaškem in Češkem ter lansiranje Dorete (paracetamol/tramadol) na Poljskem, Češkem in v Makedoniji.

Večina marketinških aktivnosti je bila in bo skozi vse leto usmerjena v promocijo izdelkov iz ključnih terapevtskih skupin. Tu so na prvem mestu zdravila za zdravljenje zvišanega krvnega tlaka, zdravila za zniževanje plazemskih lipidov, protikulusna zdravila ter zdravila za zdravljenje bolezni centralnega živčnega sistema.

stanje popravlja. Prodaja v jugovzhodni Evropi se je povečala za 9 %. Uspešni smo bili predvsem v Romuniji (26-odstotna rast) in Srbiji (10-odstotna rast).

Vodilni Krkini izdelki za samozdravljenje so Bilobil, Pikovit, Herbion, Septotele in Duovit, ki jim je namenjena tudi večina oglaševanja in drugih promocijskih aktivnosti.

Novo lansirani izdelki (Septotele plus med/limeta, Bilobil 120 mg, Pikovit Prebio in Pikovit IQ/Omega, Herbion sirupi) so prav tako prispevali k pozitivnim trendom prodaje.

kupna moč v teh državah.

Med najbolj prodajanimi izdelki so Fitoval in Vitaskin, ki jima je namenjena tudi večina marketinških aktivnosti.

Veterinarski izdelki

Prodaja veterinarskih izdelkov je v prvih šestih mesecih tega leta dosegla vrednost 14,7 milijona EUR, kar pomeni za 15% več kot v enakem lanskem obdobju.

Največjo, 26-odstotno rast prodaje smo dosegli v regiji zahodna Evropa in čezmorska tržišča, še posebej na trgih Francije, Nemčije in Španije. Nadaljuje se obdobje rasti prodaje na trgih vzhodne Evrope (25-odstotna rast), še posebej v Ruski Federaciji (43-odstotna rast). Uspešni smo bili tudi v regiji srednja Evropa (10-odstotna rast), z visokimi rastmi predvsem na Madžarskem in v Litvi. Na trgih jugovzhodne Evrope je prodaja ostala na lanskem nivoju, povprečje pa nekoliko dviguje 25-odstotna

rast prodaje v Srbiji. V regiji Slovenija je prodaja za 3 % manjša od prodaje v enakem lanskem obdobju.

Največjo rast prodaje veterinarskih izdelkov smo dosegli v regiji Zahodna Evropa in čezmorska tržišča.

Med blagovnimi znamkami vodilno mesto še vedno krepí Enroxil/Enrox (enrofloksacin) z 28-odstotno rastjo. Med vodilnimi znamkami ostajajo Floron/Fenflor (florfenikol), Kokcisan (salinomycin) in Ecocid S/Oxicid S. Prvi deseterici najbolje prodajanih izdelkov se hitro približuje letos lansirani Fypryst (fipronil).

Marketinška dejavnost je bila osredotočena na vodilne blagovne znamke.

Zdraviliško-turistične storitve

V prvi polovici leta je prodaja zdraviliških, turističnih in gostinskih storitev znašala 14,0 milijonov EUR prihodkov, kar je za 14 % manj kot v enakem lanskem obdobju. Razlog za padec prodaje je, da je bila poslovna enota Talaso Strunjan zaradi prenove zaprta skoraj štiri mesece, kar se je odrazilo na vseh elementih poslovnega rezultata skupine.

V skupnih prihodkih skupine prevladujejo prihodki od hotelske dejavnosti, ki znašajo 4,6 milijona EUR. Največjo, 76-odstotno zasedenost zmogljivosti so dosegle Terme Šmarješke Toplice, medtem ko so v Termah Dolenjske Toplice v prvem polletju poslovali z 68-odstotno zasedenostjo nastanitvenih kapacitet.

Z naložbo v Talaso Strunjan, enega najbolj priljubljenih in najbolj zasedenih počitniških in zdraviliških centrov v Sloveniji, v vrednosti 7,7 milijona EUR smo pridobili večje bazenske in namestitvene zmogljivosti, posebno težo pa imajo novi prostori za zdravstveno dejavnost in hidroterapijo ter sprostitevni center Salia. Strunjan ima z omenjenimi pridobitvami večje možnosti za razvoj programov talasoterapije in storitev z mediteranskim pridihom, kar bo utrdilo njegovo mesto vodilnega talasoterapevtskega centra na Obali.

Razvoj in raziskave

V prvem polletju 2010 smo pridobili prve registracije za 10 novih izdelkov v 22 oblikah.

V tem času smo na različnih trgih pridobili 395 novih registracij.

Pridobili smo prve registracije za 10 novih izdelkov v 22 oblikah.

Zdravila na recept

Pri zdravilih na recept smo pridobili registracije za 5 novih izdelkov v 11 farmacevtskih oblikah in jakostih.

Registrirali smo dva nova izdelka iz palete sartanov, v svetu vodilne skupine zdravil za zdravljenje zvišanega krvnega tlaka.

Registrirali smo dva nova izdelka iz palete sartanov, pomembne skupine zdravil za zdravljenje bolezni srca

in žilja. Zaključili smo decentraliziran evropski postopek za **Candecor**, ki vsebuje učinkovino **kandesartan**, v obliki tablet v štirih jakostih in tako kandesartan registrirali v osmih evropskih državah. Po centraliziranem evropskem postopku smo pri Evropski agenciji za zdravila (EMA) v celotni Evropski uniji registrirali nov izdelek **Tolura**, ki vsebuje učinkovino **telmisartan**, v obliki tablet v

treh jakostih. Telmisartan je eden od novejših sartanov. Sartani so sicer v svetu vodilna skupina zdravil za zdravljenje zvišanega krvnega tlaka. Znani so kot zelo varna skupina kardiovaskularnih zdravil, ki imajo ugodnejše razmerje med učinkovitostjo in varnostjo od ostalih skupin antihipertenzivov.

Po decentraliziranem postopku smo registrirali tudi novo obliko kombiniranega zdravila **Co-Prenessa**. Zdravilo vsebuje kombinacijo učinkovin **perindopril** in **indapamid** in je pripravljeno po novem tehnološkem postopku granulacije.

Zaključili smo decentralizirane postopke za dva nova izdelka iz skupine zaviralcev protonske črpalke.

Razširili smo nabor gastrointestinalnih zdravil iz skupine zaviralcev protonske črpalke, saj smo zaključili decentralizirane postopke za dva nova

izdelka: **esomeprazol** v obliki gastrorezistentnih kapsul v dveh jakostih in **pantoprazol** v obliki praška za raztopino za injiciranje, ki predstavlja novo farmacevtsko obliko in s tem nov način uporabe že uveljavljene učinkovine pantoprazol. Z registracijo teh izdelkov smo izboljšali prodajne možnosti za nabor zaviralcev protonske črpalke na

Izdelki za samozdravljenje

V preteklem obdobju smo na področju izdelkov za samozdravljenje registrirali nov izdelek **Septolete plus z okusom jagode** v obliki pastil in tako razširili eno od ključnih blagovnih znamk **Septolete**. Zaključili smo registracijo za izdelek **Septolete Plus med/limeta** pastile v Bolgariji in na Češkem.

Pridobili smo notifikacijo za izdelka **Pikovit Omega 3** in **Pikovit Prebiotik** v Ruski federaciji, ki je ključni trg za oba izdelka. Izdelka dopolnjujeta nabor vitaminskih izdelkov Pikovit v segmentu prehranskih dopolnil. Izdelka vsebujeta poleg vitaminov še omega 3 kisline (Pikovit Omega 3) ter prebiotične vlaknine (Pikovit Prebiotik).

Uveljavljeno blagovno znamko Duovit smo dopolnili z notifikacijo izdelkov na novih trgih vzhodne Evrope. V Ruski federaciji smo zaključili postopek

trgih zahodne Evrope.

Kontinuirano vodimo tudi nacionalne postopke, ki so pomembni za zagotavljanje nabora novih izdelkov v državah vzhodne in jugovzhodne Evrope. Na ruskem trgu smo pridobili nove registracije za zdravila iz skupine **sartanov**. Po nacionalnih postopkih smo registrirali zdravilo **Firmasta** - filmsko obložene tablete v treh jakostih, ki vsebujejo učinkovino **irbesartan**, in kombinirana zdravila **Valsacor H 80**, **Valsacor H 160**, **Valsacor HD 160** z učinkovinama **valsartan** in **hidroklorotiazid** v obliki filmsko obloženih tablet. V Ruski federaciji smo pridobili novo registracijo za izdelek **Co-Perineva**, ki vsebuje kombinacijo **perindopрила** in **indapamida** v obliki tablet v štirih jakostih.

V državah jugovzhodne Evrope smo registrirali nov izdelek **Elicea** z učinkovino **escitalopram** v obliki filmsko obloženih tablet. Registrirali smo še nekaj novih izdelkov za te trge: **Vizarsin** - filmsko obložene tablete z učinkovino **sildenafil**, kombinirano zdravilo **Doreta** z učinkovinama **paracetamol** in **tramadol**, **Enyglid** tablete z učinkovino **repaglinid** in zdravilo **Ezoleta** v obliki tablet z učinkovino **ezetimib**.

notifikacije za izdelek **Duovit Elegance**, ki v dveh kapsulah združuje vse potrebne sestavine za biološko prehrano kože, ločeno v kapsuli za dan in noč glede na potrebe kože podnevi in ponoči. Nabor izdelkov Duovit smo v Ukrajini in Ruski federaciji dopolnili z novim izdelkom **Duovit Sila (Power)** v obliki žvečljivih tablet, ki so vir naravnega kofeina v usklajeni kombinaciji naravnih izvlečkov in vitaminov za dodatno energijo in večjo storilnost.

Pridobili smo tudi notifikaciji izdelka **Orsoslim kapsule** na ključnih trgih Kazahstana in Ukrajine. Izdelek vsebuje kombinacijo pomembnih vitaminov, L-karnitin, kofein in ekstrakt zelenega čaja ter je namenjen za pomoč pri zmanjševanju in regulaciji telesne teže.

V Ukrajini smo registrirali **Bilobil intense** kapsule.

Veterinarski izdelki

Registrirali smo 4 nove veterinarske izdelke v 10 oblikah.

Po decentraliziranih postopkih smo registrirali 4 nove veterinarske izdelke v 10 oblikah.

Zaključili smo postopek registracije za novo zdravilo **Fypryst** v obliki raztopine za kožni nanos, namenjeno za preprečevanje in zdravljenje invazij s klopi, bolhami in ušmi pri psih in mačkah. Zdravilo je registrirano v 10 državah Evropske unije: v Sloveniji, na Madžarskem, v Poljski, Češki, Slovaški, Bolgariji, Romuniji, Estoniji, Litvi in Latviji. Izdelek vsebuje učinkovino **fipronil**, ki omogoča odpravljanje zunanjih zajedavcev in je pomemben za širitev nabora Krkinih zdravil za ljubiteljske živali.

Nabor izdelkov za ljubiteljske živali smo dopolnili še z novim zdravilom **Rycarfa**, ki vsebuje učinkovino **karprofen** v obliki tablet. Izdelek **Rycarfa**, ki je

Kozmetični izdelki

Širili smo tržne možnosti za linijo **Fitoval**. Na Poljskem smo uspešno lansirali nabor **Fitoval** izdelkov. V Ukrajini smo pridobili registracijo za **Fitoval** kapsule in s statusom kozmetičnega izdelka

namenjen lažšanju bolečin po operativnih posegih in ob degenerativnih obolenjih mišično-skeletnega sistema pri psih, smo registrirali v 16 državah Evropske unije.

V 17 državah Evropske unije smo registrirali novo zdravilo **Floron** v obliki predmešanice za pripravo zdravilne krmne mešanice. Izdelek vsebuje učinkovino **florfenikol** in je namenjen preprečevanju in zdravljenju bakterijskih obolenj dihal pri prašičih. Zaključili smo postopek registracije tudi za novo zdravilo **Toltarox** v obliki peroralne suspenzije v 20 državah Evropske unije. Izdelek z učinkovino **toltrazuril** je namenjen preprečevanju in zdravljenju kokcidioznih invazij pri novorojenih prašičkih. Z novo farmacevtsko obliko **florfenikola** ter s **toltrazurilom** širimo paleto izdelkov s področja antimikrobnih in antiparazitarnih zdravil za prašiče.

registrirali celotno linijo **Fitoval Formula**: dermatološki šampon in losjon proti izpadanju las, dermatološki šampon za poškodovane lase, dermatološki šampon in losjon proti prhljaju.

Vlaganja in naložbe

Za naložbe smo v prvem polletju namenili 44,5 milijona EUR.

V skupini Krka smo za naložbe v prvem polletju 2010 porabili 44,5 milijona

EUR, od tega 32,0 milijonov EUR v obvladujoči družbi in 12,5 milijona EUR v odvisnih družbah. V leto 2010 smo prenesli del investicijskih aktivnosti,

ki smo jih zaradi negotovih razmer v letu 2009 upočasnili.

V nadaljevanju so opisani projekti, na katerih so v prvi polovici leta potekale najbolj intenzivne aktivnosti.

Obrat v Bršljinu

Konec letošnjega aprila smo odprli sodoben obrat za proizvodnjo sirupov in izdelkov z biocidnim učinkom v Bršljinu. Z naložbo v vrednosti 26 milijonov EUR smo končali še eno pomembno fazo tehnološkega in proizvodnega razvoja.

Prenova in dograditev novih prostorov sta potekali v dveh fazah. V prvi smo zgradili ločen objekt za proizvodnjo izdelkov z biocidnim učinkom in energetsko infrastrukturo ter optimizirali materialne pretoke, v drugi fazi pa smo zgradili nov, sodoben obrat za proizvodnjo ekstraktov in sirupov. V obratu že proizvajamo nov tekoči veterinarski izdelek z

biocidnim učinkom in sirupe Herbion, letos pa bomo proizvodnjo veterinarskih izdelkov in sirupov še dopolnili.

Predvidena zmogljivost obrata po rekonstrukciji je 20 milijonov stekleničk sirupa na leto, v primeru, da bi proizvodnja potekala v več izmenah. Proizvodni procesi so v celoti računalniško podprti in avtomatizirani, obrat pa je zgrajen v skladu z najnovejšimi tehnično-tehnološkimi rešitvami in smernicami dobre proizvodne prakse (DPP) ter evropskimi standardi za varnost in zaščito ljudi in okolja.

Obrat za proizvodnjo trdnih farmacevtskih oblik

Gradnja obrata za proizvodnjo trdnih farmacevtskih oblik je trenutno Krkina največja naložba.

V Krkinem proizvodnem kompleksu v Ločni smo junija 2009 začeli graditi nov obrat za proizvodnjo trdnih farmacevtskih oblik. Z njim bomo povečali proizvodne

zmogljivosti za 2,5 milijarde tablet, obloženih tablet ali kapsul na leto. Obrat bo imel pet etaž s skupno površino 17.000 m². To je trenutno Krkina največja naložba, ki bo vredna 91 milijonov EUR.

Januarja smo začeli z izvedbo instalacijskih del. Zaradi skrajšanja termiskega plana smo pospešili dela na objektu. V teku je montaža inštalacij in čistih prostorov. Jeseni bo objekt pripravljen za postopno vgradnjo tehnološke opreme.

Začetek proizvodnje na prvi liniji je predviden v aprilu 2011. Letos bomo za investicijo namenili 40 milijonov EUR.

Razvojno-kontrolni center (RKC) 3

Nov Razvojno-kontrolni center 3 smo začeli graditi septembra 2009. Objekt je postavljen ob stavbah RKC 1 in RKC 2, s katerima tvori funkcionalno in arhitekturno celoto. RKC 3 bo zgrajen za potrebe razvojno-raziskovalne in kontrolne dejavnosti, v njem bodo tudi najnovejše laboratorijske naprave za nadzor kakovosti vhodnih materialov, polizdelkov in končnih izdelkov.

Zgrajene so vse etaže objekta. V maju 2010 smo

začeli z izvedbo finalnih gradbeno-obrtniških ter instalacijskih del. Po načrtu bodo v tretjem četrtletju 2010 zaključena groba gradbena dela, vključno s streho in fasado. V začetku leta 2011 bomo začeli z vgradnjo opreme.

Selitev v nove prostore načrtujemo v drugem četrtletju leta 2011. Predračunska vrednost celotne naložbe je ocenjena na 22 milijonov EUR.

Linija za proizvodnjo pršil

Zaradi načrtovane proizvodnje novih izdelkov v obliki pršil smo v septembru 2009 začeli obnavljati

proizvodne prostore v zahtevanih razredih čistosti in eksplozijsko varni izvedbi. Celotna obnova je bila

zaključena po terminskem planu, s proizvodnjo smo

Razširitev skladišča embalaže

Z naložbo bomo posodobili in maksimalno povečali zmogljivosti visokoregalnega skladišča embalaže na obstoječi lokaciji. Izvedena so gradbeno obrtniška dela. V teku je montaža in zagon prvih dveh od predvidenih štirih novih regalnih dvigal, ki bosta usposobljeni do sredine avgusta.

Razširitev skladišča tekočih surovin

Z vgradnjo štirih rezervoarjev s prostornino 40 m³ bomo povečali zmogljivosti skladiščenja topil, katerih poraba se je povečala tudi z zagonom dodatne linije v Sintezi 4. Z razširitvijo skladišča tekočih surovin smo začeli marca 2010. Cisterne so

Projekt FBD

Za razvojno investicijski projekt razvoja novih tehnologij FBD je bila v prvem polletju vgrajena tehnološka oprema.

Operacijo (projekt) delno financira Evropska unija, in sicer iz Evropskega sklada za regionalni razvoj.

Novi projekti

V fazi idejnih zasnov in projektiranja so novi projekti, namenjeni novim proizvodnim zmogljivostim za proizvodnjo učinkovin in trdnih oralnih farmacevtskih oblik.

Strateška lokacija za razvoj obratov za kemijsko proizvodnjo v naslednjih letih je v Krškem, kjer bomo gradili obrat za proizvodnjo učinkovin -

Odvisne družbe

V Ruski federaciji bomo posodobili in povečali logistični center ter zgradili novo tovarno za proizvodnjo trdnih farmacevtskih oblik.

V Ruski federaciji bomo posodobili in povečali logistični center ter zgradili novo tovarno za proizvodnjo trdnih farmacevtskih oblik. Koncept zasnove nove tovarne omogoča fleksibilno

in modularno izgradnjo proizvodnih zmogljivosti v več fazah. V prvi fazi je predvidena vgradnja šestih pakirnih linij.

Po načrtu bomo z gradnjo začeli jeseni. Objekt bo predvidoma zgrajen do konca leta 2012, proizvodnja pa naj bi stekla v začetku leta 2013.

začeli v februarju 2010.

Na podaljšku skladišča embalaže bomo namestili fotovoltaični sistem, ki bo omogočal rabo sončne energije, kar s subvencijami podpira tudi država.

Kompletna rekonstrukcija skladišča bo zaključena predvidoma v novembru 2010.

že postavljene, na njih pa se trenutno izvajajo instalacije. Priklope in prestavitve obstoječih instalacij bomo izvedli v času remonta v avgustu 2010. Po načrtu bo razširitev skladišča končana v tem letu.

Operacija se izvaja v okviru Operativnega programa krepitev regionalnih razvojnih potencialov za obdobje 2007-2013, 1. razvojne prioritete: Konkurenčnost podjetij in raziskovalna odličnost; prednostne usmeritve 1.1.: Izboljšanje konkurenčnih sposobnosti podjetij in raziskovalna odličnost.

Sinteza 1. Na lokaciji bo treba zgraditi vso potrebno infrastrukturo, ki bo omogočala proizvodnjo.

V letu 2010 načrtujemo izdelavo projektne dokumentacije za izgradnjo novega obrata za proizvodnjo trdnih oralnih farmacevtskih oblik – NOTOL 2.

V odvisnih družbah TAD Pharma in Krka Rus bomo z nabavo novih pakirnih linij povečali zmogljivosti pakiranja tablet in kapsul. Vgradnja in zagon linij je predvidena v avgustu 2010.

V Termah Krka v Strunjanu je potekala obnova zdraviliškega in bazenskega dela ter povečanje hotelskih zmogljivosti v vrednosti 7,7 milijona EUR. Spomladi smo obnovili vhodno avlo in sobe v hotelu Svoboda ter zdravstveni center s specialističnimi ambulantami in fizikalno terapijo. Med prvomajskimi prazniki smo odprli še vrata prenovljenih bazenov, prostorov za hidroterapijo in sprostitevnege centra Salia.

Zaposleni

Tudi v tem letu zaposluje predvsem na področjih marketinga in prodaje v odvisnih družbah in predstavništvih v tujini ter v oskrbi z izdelki v Sloveniji. V Sloveniji se je število zaposlenih v prvem polletju povečalo za 159, v odvisnih družbah

in predstavništvih v tujini pa za 211. V skupini Krka je bilo konec junija zaposlenih 8345 sodelavcev, od tega dobrih 47 % v tujini. Med vsemi zaposlenimi v skupini Krka ima dobra polovica sodelavcev najmanj univerzitetno in visoko strokovno izobrazbo.

Število in struktura zaposlenih glede na izobrazbo v skupini Krka

Stopnja izobrazbe	30. 6. 2010		31. 12. 2009	
	Število zaposlenih	Delež (v %)	Število zaposlenih	Delež (v %)
Doktorji znanosti	87	1,0	82	1,0
Magistri znanosti	231	2,8	215	2,7
Univerzitetna izobrazba	3913	46,9	3730	46,8
Visokostrokovna izobrazba	758	9,1	698	8,8
Višješolska izobrazba	249	3,0	240	3,0
Srednješolska izobrazba	1666	20,0	1599	20,1
Ostalo	1441	17,2	1411	17,6
Skupaj	8345	100,0	7975	100,0
– Slovenija	4401	52,7	4242	53,2
– tujina	3944	47,3	3733	46,8

S štipendiranjem zagotavljamo prihod novih talentiranih kadrov. Trenutno imamo 108 štipendistov, pretežno s področja farmacije in kemije, štipendije pa podelimo tudi izjemnim študentom iz drugih, za Krko zanimivih področij.

Sodelavcem zagotavljamo tako osebni kot profesionalni razvoj, zato sistematično načrtujemo razvoj ključnih in perspektivnih kadrov. Za razvoj na področju vodenja organiziramo Mednarodno Krkino šolo vodenja, ki se je udeležujejo direktorji in vodje iz Krkinih družb in predstavništev v tujini ter iz organizacijskih enot Krke v Sloveniji. Perspektivne kadre, ki jih načrtujemo za razvoj na strokovnem področju pa vključujemo v zahtevne projekte, specializirana izobraževanja in študij na posebnih strokovnih področjih ter v program izobraževanja za strokovne in projektne time, ki smo ga razvili znotraj skupine. Z izobraževanji, tematskimi konferencami in drugimi mednarodnimi dogodki skrbimo za izmenjavo dobrih praks in razvoj mednarodne kulture podjetja.

Vlagamo v nova znanja in usposobljenost vseh sodelavcev. Naši sodelavci se dodatno izobražujejo doma in v tujini na področju strokovnih znanj, kakovosti, vodenja, osebnega razvoja, tujih jezikov

in informatike. Večino izobraževanj organiziramo sami. Za usposobljenost sodelavcev v naših družbah in predstavništvih skrbi več kot 50 internih trenerjev.

Naši sodelavci so motivirani za pridobivanje novih znanj in višjih stopenj izobrazbe. Tako je ob Krkini podpori na specialistični, magistrski in doktorski študij vključenih 79 naših sodelavcev, ob delu pa študira skupaj 406 zaposlenih. V prvi polovici leta je študij zaključilo 12 sodelavcev.

V skupini nadaljujemo z izvajanjem, preverjanjem in potrjevanjem znanja po sistemu nacionalnih poklicnih kvalifikacij, ki daje prednost dejanskemu, praktičnemu znanju zaposlenih za delo v proizvodnji surovin in končnih izdelkov ter logistiki. Od leta 2002 pa do danes je bilo podeljenih 639 certifikatov, od tega 497 Krkinim sodelavcem, 142 pa za ostala podjetja in lekarne. V mesecu juliju se na preverjanje in potrjevanje znanja pripravlja 42 upravljalcev v farmacevtski industriji in 71 proizvodnih procesničarjev. V procesu izobraževanja za pridobitev poklicnih kvalifikacij procesničarja je še 93 kandidatov.

S preventivno in kurativno skrbjo za zdravje sodelavcev ter s široko ponudbo aktivnosti zagotavljamo kakovost dela in življenja zaposlenih, kar prispeva k zadovoljstvu sodelavcev, privlačnosti družbe za najboljše kadre in tako tudi k uspešnemu poslovanju.

Dodatno motiviranje zaposlenih predstavljajo različne nematerialne in denarne nagrade, posebno pozornost namenjamo najboljšim in dolgoletnim

sodelavcem. Na dnevu Krkinih priznanj v juniju smo podelili priznanja 364 jubilarom, priznanja najboljšim vodjem in sodelavcem ter podelili nagrade za inovativno dejavnost. V prvem polletju 2010 je 207 sodelavcev podalo 275 koristnih predlogov.

Organizirali smo tudi skupno športno in družabno srečanje vseh sodelavcev.

ZGOŠČENI KONSOLIDIRANI RAČUNOVODSKI IZKAZI SKUPINE KRKA S POJASNILI

Konsolidirani izkaz finančnega položaja (bilanca stanja) skupine Krka

v tisočih EUR	30. 6. 2010	31. 12. 2009	Ind. 10/09
Sredstva			
Nepremičnine, naprave in oprema	659.244	649.146	102
Neopredmetena sredstva	123.409	126.581	97
Odložene terjatve za davek	23.961	22.392	107
Dana posojila	4.520	4.064	111
Finančne naložbe	5.401	5.658	95
Druga dolgoročna sredstva	191	181	106
Dolgoročna sredstva skupaj	816.726	808.022	101
Zaloge	211.060	181.646	116
Terjatve do kupcev in druge terjatve	355.823	334.906	106
Dana posojila	37.105	2.213	1.677
Finančne naložbe, vključno z izvedenimi finančnimi inštrumenti	612	834	73
Denar in denarni ustrezniki	29.280	13.411	218
Kratkoročna sredstva skupaj	633.880	533.010	119
Sredstva skupaj	1.450.606	1.341.032	108
Kapital			
Osnovni kapital	59.126	59.126	100
Lastne delnice	-19.488	-19.489	100
Rezerve	153.542	150.494	102
Zadržani dobički	782.585	728.554	107
Kapital večinskih lastnikov	975.765	918.685	106
Kapital manjšinskih lastnikov	1.649	1.684	98
Kapital skupaj	977.414	920.369	106
Obveznosti			
Posojila	105.042	105.113	100
Rezervacije	109.527	107.536	102
Državne podpore in sredstva Evropske unije	6.586	6.763	97
Odložene obveznosti za davek	16.728	18.422	91
Dolgoročne obveznosti skupaj	237.883	237.834	100
Poslovne obveznosti	95.463	72.500	132
Posojila	27.627	51.084	54
Obveznosti za davek iz dobička	10.431	1.695	615
Ostale kratkoročne obveznosti	101.788	57.550	177
Kratkoročne obveznosti skupaj	235.309	182.829	129
Obveznosti skupaj	473.192	420.663	112
Kapital in obveznosti skupaj	1.450.606	1.341.032	108

Konsolidirani izkaz poslovnega izida skupine Krka

v tisočih EUR	1-6/2010	1-6/2009	Ind. 10/09
Prihodki od prodaje	500.032	477.845	105
Proizvajalni stroški prodanih proizvodov	-190.888	-174.909	109
Bruto dobiček	309.144	302.936	102
Drugi poslovni prihodki	6.312	5.487	115
Stroški prodavanja	-119.338	-110.677	108
Stroški razvijanja	-48.109	-41.803	115
Stroški splošnih dejavnosti	-41.122	-38.462	107
Dobiček iz poslovanja	106.887	117.481	91
Finančni prihodki	9.915	258	3.843
Finančni odhodki	-2.444	-15.052	16
Neto finančni izid	7.471	-14.794	-51
Dobiček pred davkom	114.358	102.687	111
Davek iz dobička	-23.173	-24.563	94
Čisti dobiček obdobja	91.185	78.124	117
Od tega:			
– za večinske lastnike	91.220	78.141	117
– za manjšinske lastnike	-35	-17	206
Osnovni čisti dobiček na delnico (v EUR)	2,70	2,31	117
Popravljeni čisti dobiček na delnico (v EUR)	2,70	2,31	117

* Čisti dobiček večinskih lastnikov / povprečno število izdanih delnic v obdobju brez lastnih delnic.

** Vse delnice, ki jih je družba izdala, so navadne imenske delnice, zato je popravljeni čisti dobiček na delnico enak osnovnemu čistemu dobičku na delnico.

Konsolidirani izkaz vseobsegajočega donosa skupine Krka

v tisočih EUR	1-6/2010	1-6/2009	Ind. 10/09
Dobiček tekočega obdobja	91.185	78.124	117
Drugi vseobsegajoči donos v obdobju:			
Spremembe dobičkov preteklih obdobj	-8	-129	6
Sprememba poštene vrednosti finančnih sredstev, razpoložljivih za prodajo	-258	247	
Vpliv odloženih davkov - sprememba poštene vrednosti finančnih sredstev, razpoložljivih za prodajo	51	-52	
Prevedbena rezerva	3.254	-3.835	
Skupaj drugi vseobsegajoči donosi v obdobju	3.039	-3.769	
Skupaj vseobsegajoči donos v obdobju	94.224	74.355	127
Od tega:			
- kapital večinskih lastnikov	94.259	74.413	127
- kapital manjšinskih lastnikov	-35	-58	60

Konsolidirani izkaz sprememb lastniškega kapitala skupine Krka

	Osnovni kapital	Lastne delnice	Rezerve					Zadržani dobički			Kapital večinskih lastnikov	Kapital manjšinskih lastnikov	Kapital skupaj
			Kapitalske rezerve	Zakonske rezerve	Statutarne rezerve	Rezerva za pošteno vrednost	Prevedbene rezerve	Druge rezerve iz dobička	Čisti dobiček poslovnega leta	Preneseni čisti dobiček			
v tisočih EUR													
Stanje 1. 1. 2010	59.126	-19.489	120.992	14.990	22.184	2.104	-9.776	570.354	106.766	51.434	918.685	1.684	920.369
Vnos čistega dobička poslovnega obdobja	0	0	0	0	0	0	0	0	91.220	0	91.220	-35	91.185
Drugi vseobsegajoči donosi v obdobju													
Vnos sprememb preteklih dobičkov	0	0	0	0	0	0	0	0	0	-8	-8	0	-8
Sprememba poštene vrednosti finančnih sredstev, razpoložljivih za prodajo	0	0	0	0	0	-258	0	0	0	0	-258	0	-258
Vpliv odloženih davkov – sprememba poštene vrednosti finančnih sredstev, razpoložljivih za prodajo	0	0	0	0	0	51	0	0	0	0	51	0	51
Prevedbena rezerva	0	0	0	0	0	0	3.254	0	0	0	3.254	0	3.254
Drugi vseobsegajoči donosi v obdobju skupaj	0	0	0	0	0	-207	3.254	0	0	-8	3.039	0	3.039
Vseobsegajoči donosi v obdobju skupaj	0	0	0	0	0	-207	3.254	0	91.220	-8	94.259	-35	94.224
Transakcije z lastniki, evidentirane v kapitalu													
Oblikovanje statutarne rezerv	0	0	0	0	0	0	0	0	0	0	0	0	0
Oblikovanje drugih rezerv iz dobička po sklepu uprave in nadzornega sveta družbe	0	0	0	0	0	0	0	0	0	0	0	0	0
Prenos čistega dobička preteklega leta v preneseni čisti dobiček	0	0	0	0	0	0	0	0	-106.766	106.766	0	0	0
Prenos v druge rezerve iz dobička po sklepu skupščine	0	0	0	0	0	0	0	62.285	0	-62.285	0	0	0
Izplačilo dividend	0	0	0	0	0	0	0	0	0	-37.179	-37.179	0	-37.179
Transakcije z lastniki, evidentirane v kapitalu, skupaj	0	0	0	0	0	0	0	62.285	-106.766	7.302	-37.179	0	-37.179
Stanje 30. 6. 2010	59.126	-19.489	120.992	14.990	22.184	1.897	-6.522	632.639	91.220	58.728	975.765	1.649	977.414

	Osnovni kapital	Lastne delnice	Rezerve					Zadržani dobički			Kapital večinskih lastnikov	Kapital manjšinskih lastnikov	Kapital skupaj
			Kapitalske rezerve	Zakonske rezerve	Statutarne rezerve	Rezerva za pošteno vrednost	Prevedbene rezerve	Druge rezerve iz dobička	Čisti dobiček poslovnega leta	Preneseni čisti dobiček			
v tisočih EUR													
Stanje 1. 1. 2009	59.126	-19.489	120.992	14.990	17.184	2.620	-9.332	450.417	102.955	42.010	781.473	1.823	783.296
Vnos čistega dobička poslovnega obdobja	0	0	0	0	0	0	0	0	78.141	-17	78.124	0	78.124
Drugi vseobsegajoči donosi v obdobju													
Vnos sprememb preteklih dobičkov	0	0	0	0	0	0	0	0	0	-71	-71	-58	-129
Sprememba poštene vrednosti finančnih sredstev, razpoložljivih za prodajo	0	0	0	0	0	247	0	0	0	0	247	0	247
Vpliv odloženih davkov – sprememba poštene vrednosti finančnih sredstev, razpoložljivih za prodajo	0	0	0	0	0	-52	0	0	0	0	-52	0	-52
Prevedbena rezerva	0	0	0	0	0	0	-3.835	0	0	0	-3.835	0	-3.835
Drugi vseobsegajoči donosi v obdobju skupaj	0	0	0	0	0	195	-3.835	0	0	-71	-3.711	-58	-3.769
Vseobsegajoči donosi v obdobju skupaj	0	0	0	0	0	195	-3.835	0	78.141	-88	74.413	-58	74.355
Transakcije z lastniki, evidentirane v kapitalu													
Oblikovanje statutarne rezerv	0	0	0	0	0	0	0	0	0	0	0	0	0
Oblikovanje drugih rezerv iz dobička po sklepu uprave in nadzornega sveta družbe	0	0	0	0	0	0	0	0	0	0	0	0	0
Prenos čistega dobička preteklega leta v preneseni čisti dobiček	0	0	0	0	0	0	0	0	-102.955	102.955	0	0	0
Prenos v druge rezerve iz dobička po sklepu skupščine	0	0	0	0	0	0	0	0	0	0	0	0	0
Izplačilo dividend	0	0	0	0	0	0	0	0	0	0	0	0	0
Transakcije z lastniki, evidentirane v kapitalu, skupaj	0	0	0	0	0	0	0	0	-102.955	102.955	0	0	0
Stanje 30. 6. 2009	59.126	-19.489	120.992	14.990	17.184	2.815	-13.167	450.417	78.141	144.877	855.886	1.765	857.651

Konsolidirani izkaz denarnih tokov skupine Krka

v tisočih EUR	1-6/2010	1-6/2009
DENARNI TOKOVI PRI POSLOVANJU		
Čisti dobiček poslovnega leta	91.185	78.124
Prilagoditve za:	69.064	68.359
– amortizacijo	39.672	37.400
– tečajne razlike	3.895	2.011
– prihodke od naložbenja	-931	-448
– odhodke od naložbenja	1.422	1.833
– odhodke za obresti in ostale finančne odhodke	1.840	3.130
– davek iz dobička	23.174	24.563
– ostalo	-8	-130
Dobiček iz poslovanja pred spremembami čistih kratkoročnih sredstev	160.249	146.483
Sprememba stanja poslovnih terjatev	-29.391	-43.339
Sprememba stanja zalog	-29.414	22.233
Sprememba stanja poslovnih dolgov	22.790	-12.842
Sprememba stanja rezervacij	1.991	614
Sprememba stanja prejetih državnih podpor in sredstev Evropske unije	-177	718
Sprememba stanja ostalih kratkoročnih obveznosti	7.097	-687
Plačani davek iz dobička	-10.184	-30.340
Čisti denarni tok iz poslovanja	122.961	82.840
DENARNI TOKOVI PRI NALOŽBENJU		
Prejete obresti	273	125
Prejemki od prodaje nepremičnin, naprav in opreme ter neopredmetenih sredstev	127	253
Pridobitev neopredmetenih sredstev	-1.889	-3.680
Nakup nepremičnin, naprav in opreme	-45.715	-42.278
Dana dolgoročna posojila	-656	-483
Prejeta odplačila danih dolgoročnih posojil	1.264	482
Izdatki za pridobitev dolgoročnih finančnih naložb	-32	-12
Prejemki od prodaje dolgoročnih finančnih naložb	21	0
Izdatki za pridobitev kratkoročnih finančnih naložb in posojil	-35.579	-260
Prejemki od prodaje kratkoročnih finančnih naložb in vračil kratkoročnih posojil	628	170
Izdatki iz naslova izvedenih finančnih inštrumentov	0	-1.035
Čisti denarni tok iz naložbenja	-81.558	-46.718
DENARNI TOKOVI PRI FINANCIRANJU		
Plačane obresti	-2.277	-4.777
Odplačila prejetih dolgoročnih posojil	-17.261	-14.033
Odplačila kratkoročnih finančnih posojil	-67.528	-159.397
Prejeta kratkoročna posojila	61.615	145.570
Plačane dividende	-40	-18
Čisti denarni tok iz financiranja	-25.491	-32.655
Čisto povečanje denarnih sredstev in njihovih ustreznikov	15.912	3.467
Denarna sredstva in njihovi ustrezniki na začetku obdobja	13.411	7.604
Učinki sprememb menjalnih tečajev na denarna sredstva in njihove ustreznike	-43	-23
Končno stanje denarnih sredstev in njihovih ustreznikov	29.280	11.048

Poročanje po odsekih skupine Krka

v tisočih EUR	Evropska unija		Jugovzhodna Evropa		Vzhodna Evropa		Ostalo		Skupaj	
	1-6/2010	1-6/2009	1-6/2010	1-6/2009	1-6/2010	1-6/2009	1-6/2010	1-6/2009	1-6/2010	1-6/2009
Prihodki od prodaje zunaj skupine	325.296	310.592	43.751	43.155	119.731	117.299	11.254	6.799	500.032	477.845
Prodaja znotraj skupine	77.013	40.435	30.918	26.755	63.614	40.929	0	0	171.545	108.119
Drugi poslovni prihodki	3.577	4.632	101	117	2.633	738	0	0	6.312	5.487
Dobiček iz poslovanja	87.995	88.415	10.594	12.039	6.051	15.588	2.247	1.439	106.887	117.481
Prihodki od obresti	423	113	4	12	4	3	0	0	431	128
Odhodki od obresti	1.737	2.982	13	17	0	0	0	0	1.750	2.999
Neto finančni prihodki/odhodki	4.543	-10.800	656	-610	2.091	-3.385	181	2	7.471	-14.794
Davek iz dobička	-19.238	-19.147	-3.164	-2.709	-556	-2.617	-215	-90	-23.173	-24.563
Čisti dobiček poslovnega leta	73.300	58.468	8.086	8.720	7.586	9.586	2.213	1.351	91.185	78.124
Investicije	41.935	48.124	56	94	2.541	215	0	0	44.532	48.433
Amortizacija nepremičnin, naprav in opreme	25.790	25.006	2.357	1.652	6.279	4.784	186	169	34.612	31.611
Amortizacija neopredmetenih sredstev	3.667	3.748	352	1.250	981	752	60	39	5.060	5.789
	30. 6. .2010	31. 12. 2009	30. 6. .2010	31. 12. 2009	30. 6. .2010	31. 12. 2009	30. 6. .2010	31. 12. 2009	30. 6. .2010	31. 12. 2009
Skupaj sredstva	1.093.996	1.032.585	91.989	89.927	254.354	208.465	10.267	10.055	1.450.606	1.341.032
Skupaj obveznosti	297.347	267.338	38.883	34.936	127.817	112.526	9.145	5.863	473.192	420.663

Pojasnila k konsolidiranim računovodskim izkazom skupine Krka

Prihodki od prodaje

500.032 tisoč EUR

Prihodke od prodaje sestavljajo prihodki od prodaje izdelkov, storitev in blaga na domačem trgu v vrednosti 50.835 tisoč EUR (10,2-odstoten delež v čistih prihodkih od prodaje) in na tujih trgih v

vrednosti 449.197 tisoč EUR (89,8-odstoten delež v čistih prihodkih od prodaje). V primerjavi z lanskim prvim polletjem so bili letošnji prihodki od prodaje večji za 5 %.

Proizvajalni stroški prodanih proizvodov

190.888 tisoč EUR

Proizvajalni stroški prodanih proizvodov skupine so se glede na primerljivo lansko obdobje povečali za

9 %, njihov delež v prihodkih od prodaje pa je 38,2-odstoten.

Stroški prodavanja

119.338 tisoč EUR

Stroški prodavanja vključujejo stroške marketinško-prodajne mreže v Sloveniji in v tujini in so se glede

na lansko prvo polletje povečali za 8 %, njihov delež v prodaji pa je 23,9-odstoten.

Stroški razvijanja

48.109 tisoč EUR

Vsi stroški razvijanja bremenijo tekoči izkaz poslovnega izida, saj družba stroškov razvijanja ne kapitalizira.

Stroški razvijanja so se glede na enako lansko obdobje povečali za 15 %, njihov delež v prihodkih od prodaje pa je 9,6-odstoten.

Stroški splošnih dejavnosti

41.122 tisoč EUR

Stroški splošnih dejavnosti so se v primerjavi z lanskim prvim polletjem povečali za 7 %, njihov

delež v prihodkih od prodaje pa je 8,2-odstoten.

Stroški po naravnih vrstah

399.457 tisoč EUR

v tisočih EUR	1-6/2010	1-6/2009	Ind. 10/09
Stroški blaga in materiala	-146.282	-103.010	142
Stroški storitev	-99.319	-89.220	111
Stroški dela	-127.046	-111.096	114
Amortizacija	-39.672	-37.400	106
Drugi poslovni odhodki	-15.019	-12.310	122
Stroški skupaj	-427.338	-353.036	121
Sprememba vrednosti zalog	27.881	-12.815	
Skupaj	-399.457	-365.851	109

Stroški dela

127.046 tisoč EUR

v tisočih EUR	1-6/2010	1-6/2009	Ind. 10/09
Stroški bruto plač in nadomestil	97.787	86.893	113
Stroški prispevkov socialnih zavarovanj in davka na izplačane plače	17.942	15.528	116
Odpravnine in jubilejne nagrade	3.561	1.927	185
Ostali stroški dela	7.756	6.748	115
Stroški dela skupaj	127.046	111.096	114

Drugi poslovni odhodki

15.019 tisoč EUR

v tisočih EUR	1-6/2010	1-6/2009	Ind. 10/09
Dotacije, pomoči	1.494	1.756	85
Izdatki za varstvo okolja	957	759	126
Ostale dajatve	1.673	594	282
Izguba pri prodaji nepremičnin, naprav in opreme	4.317	3.579	121
Odpisi in popravki vrednosti zalog	3.597	2.569	140
Ostali poslovni odhodki	2.981	3.053	98
Drugi poslovni odhodki skupaj	15.019	12.310	122

Finančni prihodki in odhodki

v tisočih EUR	1-6/2010	1-6/2009	Ind. 10/09
Neto tečajne razlike	9.298	/	
Prihodki od obresti	431	128	337
Sprememba poštene vrednosti finančnih naložb skozi poslovni izid	0	91	0
Ostali prihodki	10	10	
Odprava oslabitev terjatev	176	29	607
Skupaj finančni prihodki	9.915	258	3.843
Neto tečajne razlike	/	-10.089	0
Odhodki za obresti	-1.750	-2.999	58
Sprememba poštene vrednosti finančnih naložb skozi poslovni izid	-42	-15	280
Odhodki iz izvedenih finančnih inštrumentov	0	-1.225	0
– odlivi	0	-1.035	0
– sprememba poštene vrednosti	0	-190	
Ostali odhodki	-91	-131	69
Odpis in popravek vrednosti terjatev	-561	-593	95
Skupaj finančni odhodki	-2.444	-15.052	16
Neto finančni izid	7.471	-14.794	-51

Davek iz dobička

23.173 tisoč EUR

Odmerjeni davek iz dobička znaša 26.972 tisoč EUR in predstavlja 23,6 % dobička pred davkom. Z upoštevanjem odloženega davka v vrednosti

-3.799 tisoč EUR znaša davek kot odhodek v izkazu poslovnega izida 23.173 tisoč EUR. Efektivna davčna stopnja znaša 20,3 %.

Nepremičnine, naprave in oprema

659.244 tisoč EUR

v tisočih EUR	30. 6. 2010	31. 12. 2009	Ind. 10/09
Zemljišča	29.151	29.253	100
Zgradbe	298.834	300.078	100
Oprema	271.112	269.803	100
Nepremičnine, naprave in oprema v pridobivanju	60.147	50.012	120
Nepremičnine, naprave in oprema skupaj	659.244	649.146	102

Nepremičnine, naprave in oprema predstavljajo 45 % bilančne vsote skupine. Večje naložbe Krke

so opisane v poslovnem delu poročila v poglavju Vlaganja in naložbe.

Neopredmetena sredstva

123.409 tisoč EUR

v tisočih EUR	30. 6. 2010	31. 12. 2009	Ind. 10/09
Dobro ime	42.644	42.644	100
Blagovna znamka	42.403	42.403	100
Dolgoročne premoženjske pravice	33.627	35.302	95
Neopredmetena sredstva v pridobivanju	4.735	6.232	76
Neopredmetena sredstva skupaj	123.409	126.581	97

Dolgoročne premoženjske pravice in neopredmetena sredstva v pridobivanju vsebujejo registracijsko dokumentacijo za nova zdravila in programsko opremo.

Dana posojila

41.625 tisoč EUR

v tisočih EUR	30. 6. 2010	31. 12. 2009	Ind. 10/09
Dolgoročno dana posojila	4.520	4.064	111
Kratkoročno dana posojila	36.942	2.209	1.672
Kratkoročne terjatve za obresti	163	4	4.075
Dana posojila skupaj	41.625	6.277	663

Med dolgoročno danimi posojili so posojila, ki jih družba daje v skladu z internimi akti svojim sodelavcem, namenjena pa so predvsem nakupom oziroma obnovam stanovanj.

Med kratkoročno danimi posojili drugim so depoziti v bankah v domači valuti, z ročnostjo nad 30 dni, v vrednosti 35.000 tisoč EUR.

Finančne naložbe

6.013 tisoč EUR

v tisočih EUR	30. 6. 2010	31. 12. 2009	Ind. 10/09
Dolgoročne finančne naložbe	5.401	5.658	95
– finančna sredstva, razpoložljiva za prodajo	5.401	5.658	95
Kratkoročne finančne naložbe, vključno z izvedenimi finančnimi inštrumenti	612	834	73
– delnice in deleži za trgovanje	107	145	74
– druge kratkoročne finančne naložbe	505	689	73
Finančne naložbe skupaj	6.013	6.492	93

Med finančnimi sredstvi, razpoložljivimi za prodajo, je za 913 tisoč EUR delnic in deležev v Sloveniji in za 4.488 tisoč EUR delnic in deležev v tujini.

Druge kratkoročne finančne naložbe sestavljajo točke slovenskih vzajemnih skladov v vrednosti 251 tisoč EUR in sredstva v upravljanju v vrednosti 254 tisoč EUR.

Zaloge

211.060 tisoč EUR

v tisočih EUR	30. 6. 2010	31. 12. 2009	Ind. 10/09
Material	64.381	58.036	111
Nedokončana proizvodnja	53.012	47.076	113
Končni izdelki	70.067	59.421	118
Trgovsko blago	23.600	17.113	138
Zaloge skupaj	211.060	181.646	116

Terjatve do kupcev in druge terjatve

355.823 tisoč EUR

v tisočih EUR	30. 6. 2010	31. 12. 2009	Ind. 10/09
Kratkoročne terjatve do kupcev	321.486	305.572	105
Kratkoročne terjatve do drugih	34.337	29.334	117
Terjatve skupaj	355.823	334.906	106

Denar in denarni ustrezniki

29.280 tisoč EUR

v tisočih EUR	30. 6. 2010	31. 12. 2009	Ind. 10/09
Gotovina v blagajni in prejeti čeki	109	90	121
Denarna sredstva v banki	29.171	13.321	219
Denar in denarni ustrezniki skupaj	29.280	13.411	218

Kapital

977.414 tisoč EUR

v tisočih EUR	30. 6. 2010	31. 12. 2009	Ind. 10/09
Osnovni kapital	59.126	59.126	100
Lastne delnice	-19.489	-19.489	100
Rezerve	153.541	150.494	102
- kapitalne rezerve	120.992	120.992	100
- zakonske rezerve	14.990	14.990	100
- statutarne rezerve	22.184	22.184	100
- rezerva za pošteno vrednost	1.897	2.104	90
- prevedbene rezerve	-6.522	-9.776	67
Zadržani dobički	782.587	728.554	107
Kapital večinskih lastnikov	975.765	918.685	106
Kapital manjšinskih lastnikov	1.649	1.684	98
Kapital skupaj	977.414	920.369	106

Prejeta posojila

132.669 tisoč EUR

v tisočih EUR	30. 6. 2010	31. 12. 2009	Ind. 10/09
Dolgoročna posojila	105.042	105.113	100
– dolgoročna posojila, dobljena pri domačih bankah	104.828	104.828	100
– dolgoročna posojila, dobljena pri tujih bankah	214	285	75
Kratkoročna posojila	27.627	51.084	54
– del dolgoročnega posojila, ki zapade v prihodnjem letu	20.973	38.622	54
– kratkoročna posojila, dobljena pri domačih bankah	5.000	10.000	50
– kratkoročna posojila, dobljena pri tujih bankah	0	415	0
– kratkoročna posojila, dobljena od podjetij	420	378	111
– kratkoročne obveznosti za obresti	1.234	1.669	74
Posojila skupaj	132.669	156.197	85

Rezervacije

109.527 tisoč EUR

v tisočih EUR	30. 6. 2010	31. 12. 2009	Ind. 10/09
Rezervacije za odpravnine in jubilejne nagrade	55.951	53.958	104
Druge rezervacije:	53.576	53.578	100
– rezervacije za tožbe	49.000	49.000	100
– ostale rezervacije	4.576	4.578	100
Rezervacije skupaj	109.527	107.536	102

Državne podpore in sredstva Evropske unije

6.586 tisoč EUR

v tisočih EUR	30. 6. 2010	31. 12. 2009	Ind. 10/09
Sredstva, prejeta iz proračuna za proizvodni obrat Beta v Šentjerneju	148	169	88
Sredstva, prejeta iz proračuna za zdravilišča Dolenjske in Šmarješke Toplice ter Golf Grad Otočec	5.428	5.584	97
Sredstva, prejeta iz Evropskega sklada za regionalni razvoj	28	30	93
Sredstva, prejeta iz Evropskega sklada za regionalni razvoj – razvoj novih tehnologij (projekt FBD)	385	385	100
Brezplačno pridobljene nepremičnine, naprave in oprema	597	595	100
Državne podpore in sredstva EU skupaj	6.586	6.763	97

Operacijo (projekt) FBD delno financira Evropska unija, in sicer iz Evropskega sklada za regionalni razvoj. Operacija se izvaja v okviru Operativnega programa krepitev regionalnih razvojnih potencialov

za obdobje 2007-2013, 1. razvojne prioritete: Konkurenčnost podjetij in raziskovalna odličnost; prednostne usmeritve 1.1.: Izboljšanje konkurenčnih sposobnosti podjetij in raziskovalna odličnost.

Poslovne obveznosti

95.463 tisoč EUR

v tisočih EUR	30. 6. 2010	31. 12. 2009	Ind. 10/09
Kratkoročne poslovne obveznosti do dobaviteljev v državi	40.829	31.900	128
Kratkoročne poslovne obveznosti do dobaviteljev v tujini	54.047	40.078	135
Kratkoročne poslovne obveznosti na podlagi predujmov	587	522	112
Poslovne obveznosti skupaj	95.463	72.500	132

Ostale kratkoročne obveznosti

101.788 tisoč EUR

v tisočih EUR	30. 6. 2010	31. 12. 2009	Ind. 10/09
Vračunani pogodbeni popusti na prodane izdelke drugim kupcem	24.206	20.643	117
Obveznosti do delavcev – bruto plače, drugi prejemki in dajatve	26.177	24.428	107
Ostalo	51.405	12.479	412
Ostale kratkoročne obveznosti skupaj	101.788	57.550	177

Ostale kratkoročne obveznosti so se povečale predvsem zaradi obveznosti za izplačila dividende v vrednosti 1,10 EUR bruto na delnico v skladu s

sklepom 15. skupščine delničarjev Krke, ki je bila 17. junija 2010.

Pogojne obveznosti

4.336 tisoč EUR

v tisočih EUR	30. 6. 2010	31. 12. 2009	Ind. 10/09
Dane garancije	2.549	2.303	111
Ostalo	1.787	1.749	102
Skupaj pogojne obveznosti	4.336	4.052	107

ZGOŠČENI RAČUNOVODSKI IZKAZI DRUŽBE KRKA S POJASNILI

Izkaz finančnega položaja (bilanca stanja) družbe Krka, d. d., Novo mesto

v tisočih EUR	30. 6. 2010	31. 12. 2009	Ind. 10/09
Sredstva			
Nepremičnine, naprave in oprema	486.782	485.653	100
Neopredmetena sredstva	28.227	29.683	95
Naložbe v odvisne družbe	227.400	227.585	100
Odložene terjatve za davek	19.025	18.977	100
Dana posojila	20.161	17.080	118
Finančne naložbe	5.192	5.449	95
Druga dolgoročna sredstva	178	167	107
Dolgoročna sredstva skupaj	786.965	784.594	100
Zaloge	149.951	138.612	108
Terjatve do kupcev in druge terjatve	390.964	346.881	113
Dana posojila	78.394	34.711	226
Finančne naložbe, vključno z izvedenimi finančnimi instrumenti	612	654	94
Denar in denarni ustrezniki	19.553	7.487	261
Kratkoročna sredstva skupaj	639.474	528.345	121
Sredstva skupaj	1.426.439	1.312.939	109
Kapital			
Osnovni kapital	59.126	59.126	100
Lastne delnice	-19.489	-19.489	100
Rezerve	160.064	160.270	100
Zadržani dobički	793.537	732.103	108
Kapital skupaj	993.238	932.010	107
Obveznosti			
Posojila	103.836	103.836	100
Rezervacije	103.047	100.244	103
Državne podpore in sredstva Evropske unije	1.158	1.179	98
Odložene obveznosti za davek	474	526	90
Dolgoročne obveznosti skupaj	208.515	205.785	101
Poslovne obveznosti	108.797	88.534	123
Posojila	27.011	49.458	55
Obveznosti za davek iz dobička	9.318	0	
Ostale kratkoročne obveznosti	79.560	37.152	214
Kratkoročne obveznosti skupaj	224.686	175.144	128
Obveznosti skupaj	433.201	380.929	114
Kapital in obveznosti skupaj	1.426.439	1.312.939	109

Izkaz poslovnega izida družbe Krka, d. d., Novo mesto

v tisočih EUR	1-6/2010	1-6/2009	Ind. 10/09
Prihodki od prodaje	477.548	420.782	113
Proizvajalni stroški prodanih proizvodov	-187.420	-156.037	120
Bruto dobiček	290.128	264.745	110
Drugi poslovni prihodki	2.379	3.057	78
Stroški prodajanja	-106.321	-96.709	110
Stroški razvijanja	-45.051	-39.261	115
Stroški splošnih dejavnosti	-28.678	-26.934	106
Dobiček iz poslovanja	112.457	104.898	107
Finančni prihodki	10.695	10.237	104
Finančni odhodki	-2.110	-10.105	21
Neto finančni izidi	8.585	132	6.504
Dobiček pred davkom	121.042	105.030	115
Davek iz dobička	-22.428	-22.275	101
Čisti dobiček obdobja	98.614	82.755	119
Osnovni čisti dobiček na delnico (v EUR)*	2,92	2,45	119
Popravljeni čisti dobiček na delnico (v EUR)**	2,92	2,45	119

* Čisti dobiček / povprečno število izdanih delnic v obdobju brez lastnih delnic.

** Vse delnice, ki jih je družba izdala, so navadne imenske delnice, zato je popravljeni čisti dobiček na delnico enak osnovnemu čistemu dobičku na delnico.

Izkaz vseobsegajočega donosa družbe Krka, d. d., Novo mesto

v tisočih EUR	1-6/2010	1-6/2009	Ind. 10/09
Dobiček tekočega obdobja	98.614	82.755	119
Drugi vseobsegajoči donosi v obdobju:			
Sprememba poštene vrednosti finančnih sredstev, razpoložljivih za prodajo	-257	247	
Vpliv odloženih davkov - sprememba poštene vrednosti finančnih sredstev, razpoložljivih za prodajo	51	-52	
Drugi vseobsegajoči donosi v obdobju skupaj	-206	195	
Vseobsegajoči donos v obdobju skupaj	98.408	82.950	119

Izkaz sprememb lastniškega kapitala družbe Krka, d. d., Novo mesto

	Osnovni kapital	Lastne delnice	Rezerve				Zadržani dobički			Kapital skupaj
			Kapitalske rezerve	Zakonske rezerve	Statutarne rezerve	Rezerva za pošteno vrednost	Druge rezerve iz dobička	Čisti dobiček poslovnega leta	Preneseni čisti dobiček	
v tisočih EUR										
Stanje 1. 1. 2010	59.126	-19.489	120.992	14.990	22.184	2.104	570.354	103.812	57.937	932.010
Vnos čistega dobička poslovnega obdobja	0	0	0	0	0	0	0	98.614	0	98.614
Drugi vseobsegajoči donosi v obdobju										
Sprememba poštene vrednosti finančnih sredstev, razpoložljivih za prodajo	0	0	0	0	0	-257	0	0	0	-257
Vpliv odloženih davkov - sprememba poštene vrednosti finančnih sredstev, razpoložljivih za prodajo	0	0	0	0	0	51	0	0	0	51
Drugi vseobsegajoči donosi v obdobju skupaj	0	0	0	0	0	-206	0	0	0	-206
Vseobsegajoči donosi v obdobju skupaj	0	0	0	0	0	-206	0	98.614	0	98.408
Transakcije z lastniki, evidentirane v kapitalu										
Oblikovanje statutarne rezerv	0	0	0	0	0	0	0	0	0	0
Oblikovanje drugih rezerv iz dobička po sklepu uprave in nadzornega sveta družbe	0	0	0	0	0	0	0	0	0	0
Prenos čistega dobička preteklega leta v preneseni čisti dobiček	0	0	0	0	0	0	0	-103.812	103.812	0
Prenos v druge rezerve iz dobička po sklepu skupščine	0	0	0	0	0	0	62.285	0	-62.285	0
Izplačilo dividend	0	0	0	0	0	0	0	0	-37.180	-37.180
Transakcije z lastniki skupaj	0	0	0	0	0	0	62.285	-103.812	4.347	-37.180
Stanje 30. 6. 2010	59.126	-19.489	120.992	14.990	22.184	1.898	632.639	98.614	62.284	993.238

	Osnovni kapital	Lastne delnice	Rezerve				Zadržani dobički			Kapital skupaj
			Kapitalske rezerve	Zakonske rezerve	Statutarne rezerve	Rezerva za pošteno vrednost	Druge rezerve iz dobička	Čisti dobiček poslovnega leta	Preneseni čisti dobiček	
v tisočih EUR										
Stanje 1. 1. 2009	59.126	-19.489	120.992	14.990	17.184	2.620	450.417	108.130	43.233	797.203
Vnos čistega dobička poslovnega obdobja	0	0	0	0	0	0	0	82.755	0	82.755
Drugi vseobsegajoči donosi v obdobju										
Sprememba poštene vrednosti finančnih sredstev, razpoložljivih za prodajo	0	0	0	0	0	247	0	0	0	247
Vpliv odloženih davkov - sprememba poštene vrednosti finančnih sredstev, razpoložljivih za prodajo	0	0	0	0	0	-52	0	0	0	-52
Drugi vseobsegajoči donosi v obdobju skupaj	0	0	0	0	0	195	0	0	0	195
Vseobsegajoči donosi v obdobju skupaj	0	0	0	0	0	195	0	82.755	0	82.950
Transakcije z lastniki, evidentirane v kapitalu										
Oblikovanje statutarne rezerv	0	0	0	0	0	0	0	0	0	0
Oblikovanje drugih rezerv iz dobička po sklepu uprave in nadzornega sveta družbe	0	0	0	0	0	0	0	0	0	0
Prenos čistega dobička preteklega leta v preneseni čisti dobiček	0	0	0	0	0	0	0	-108.130	108.130	0
Prenos v druge rezerve iz dobička po sklepu skupščine	0	0	0	0	0	0	0	0	0	0
Izplačilo dividend	0	0	0	0	0	0	0	0	0	0
Transakcije z lastniki skupaj	0	0	0	0	0	0	0	-108.130	108.130	0
Stanje 30. 6. 2009	59.126	-19.489	120.992	14.990	17.184	2.815	450.417	82.755	151.363	880.153

Izkaz denarnih tokov družbe Krka, d. d., Novo mesto

v tisočih EUR	1-6/2010	1-6/2009
DENARNI TOKOVI PRI POSLOVANJU		
Čisti dobiček poslovnega leta	98.614	82.755
Prilagoditve za:	53.337	44.476
– amortizacijo	29.645	28.695
– neto tečajne razlike	-57	-592
– prihodke od naložbenja	-1.705	-10.438
– odhodke od naložbenja	1.282	1.704
– odhodke za obresti in ostale finančne odhodke	1.744	2.832
– davek iz dobička	22.428	22.275
Dobiček iz poslovanja pred spremembami čistih kratkoročnih sredstev	151.951	127.231
Sprememba stanja poslovnih terjatev	-52.390	-41.635
Sprememba stanja zalog	-11.340	22.233
Sprememba stanja poslovnih dolgov	19.954	-5.098
Sprememba stanja rezervacij	2.803	829
Sprememba stanja prejetih državnih podpor in sredstev Evropske unije	-21	-30
Sprememba stanja ostalih kratkoročnih obveznosti	5.268	-1.189
Plačani davek iz dobička	-5.122	-27.789
Čisti denarni tok iz poslovanja	111.103	74.552
DENARNI TOKOVI PRI NALOŽBENJU		
Prejete obresti	969	1.152
Prejeti dobički odvisnih družb	0	9.047
Prejemki od prodaje nepremičnin, naprav in opreme	1.889	2.474
Pridobitev neopredmetenih sredstev	-1.380	-2.703
Nakup nepremičnin, naprav in opreme	-30.581	-41.239
Nakup odvisnih družb in manjšinskih deležev	185	-1.414
Dana dolgoročna posojila	-5.492	-2.650
Prejeta odplačila danih dolgoročnih posojil	3.476	1.345
Izdatki za pridobitev dolgoročnih finančnih naložb	-32	-12
Prejemki od prodaje dolgoročnih finančnih naložb	22	0
Izdatki za pridobitev kratkoročnih finančnih naložb in posojil	-51.150	-10.152
Prejemki od prodaje kratkoročnih finančnih naložb in vračil kratkoročnih posojil	7.313	7.270
Izdatki iz naslova izvedenih finančnih inštrumentov	0	-1.035
Čisti denarni tok iz naložbenja	-74.781	-37.917
DENARNI TOKOVI PRI FINANCIRANJU		
Plačane obresti	-2.177	-4.470
Odplačila prejetih dolgoročnih posojil	-17.036	-14.036
Odplačila kratkoročnih finančnih posojil	-66.505	-158.800
Prejeta kratkoročna posojila	61.528	143.710
Plačane dividende	-40	-18
Čisti denarni tok iz financiranja	-24.230	-33.614
Čisto povečanje denarnih sredstev in njihovih ustreznikov	12.092	3.021
Denarna sredstva in njihovi ustrezniki na začetku obdobja	7.487	294
Učinki sprememb menjalnih tečajev na denarna sredstva in njihove ustreznike	-26	-22
Končno stanje denarnih sredstev in njihovih ustreznikov	19.553	3.293

Poročanje po odsekih družbe Krka, d. d., Novo mesto

v tisočih EUR	Evropska unija		Jugovzhodna Evropa		Vzhodna Evropa		Ostalo		Skupaj	
	1-6/2010	1-6/2009	1-6/2010	1-6/2009	1-6/2010	1-6/2009	1-6/2010	1-6/2009	1-6/2010	1-6/2009
Prihodki od prodaje	294.314	276.517	45.268	40.662	127.882	97.819	10.084	5.784	477.548	420.782
Drugi poslovni prihodki	2.379	3.057	0	0	0	0	0	0	2.379	3.057
Dobiček iz poslovanja	86.456	88.539	11.408	11.316	13.516	4.619	1.077	424	112.457	104.898
Prihodki od obresti	1.092	1.079	0	20	128	0	0	0	1.220	1.099
Odhodki od obresti	1.713	2.801	0	0	0	0	0	0	1.713	2.801
Neto finančni prihodki/odhodki	5.291	87	814	13	2.299	31	181	1	8.585	132
Davek iz dobička	-17.243	-18.801	-2.275	-2.403	-2.696	-981	-214	-90	-22.428	-22.275
Čisti dobiček obdobja	74.504	69.825	9.947	8.926	13.119	3.669	1.044	335	98.614	82.755
Investicije	31.991	43.942	0	0	0	0	0	0	31.991	43.942
Amortizacija nepremičnin, naprav in opreme	20.909	20.425	1.266	1.452	4.449	3.804	185	169	26.809	25.850
Amortizacija neopredmetenih sredstev	1.748	1.870	269	275	759	661	60	39	2.836	2.845
	30. 6. 2010	31. 12. 2009	30. 6. 2010	31. 12. 2009	30. 6. 2010	31. 12. 2009	30. 6. 2010	31. 12. 2009	30. 6. 2010	31. 12. 2009
Sredstva skupaj	1.107.922	1.046.954	68.645	68.156	239.613	187.780	10.259	10.049	1.426.439	1.312.939
Obveznosti skupaj	266.983	240.247	41.064	35.989	116.006	98.829	9.148	5.864	433.201	380.929

Pojasnila k računovodskim izkazom družbe Krka, d. d., Novo mesto

Prihodki od prodaje

477.548 tisoč EUR

V prihodke od prodaje so všteti prihodki od prodaje izdelkov, storitev in blaga na domačem trgu v vrednosti 37.677 tisoč EUR (7,9 % čistih prihodkov od prodaje) in na tujih trgih v vrednosti

439.871 tisoč EUR (92,1 % čistih prihodkov od prodaje). V primerjavi s prvim polletjem lanskega leta so bili letošnji prihodki od prodaje večji za 13 %.

Proizvajalni stroški prodanih proizvodov

187.420 tisoč EUR

Proizvajalni stroški prodanih proizvodov so se glede na lansko prvo polletje povečali za petino.

Njihov delež v prihodkih od prodaje je 39,2-odstoten.

Stroški prodavanja

106.321 tisoč EUR

Stroški prodavanja vključujejo stroške marketinško-prodajne mreže v Sloveniji in tujini.

Glede na enako lansko obdobje so se stroški prodavanja povečali za desetino, njihov delež v prihodkih od prodaje pa je 22,3-odstoten.

Stroški razvijanja

45.051 tisoč EUR

Družba stroškov razvijanja ne kapitalizira, zato bremenijo tekoči izkaz poslovnega izida. Stroški razvijanja so se glede na lansko prvo polletje

povečali za 15 %, njihov delež v prihodkih od prodaje pa je 9,4-odstoten.

Stroški splošnih dejavnosti

28.678 tisoč EUR

Stroški splošnih dejavnosti v primerjavi z enakim lanskim obdobjem večji za 6 %, njihov delež v prihodkih od prodaje pa je 6,0-odstoten.

Stroški po naravnih vrstah

367.470 tisoč EUR

v tisočih EUR	1-6/2010	1-6/2009	Ind. 10/09
Stroški blaga in materiala	-141.348	-103.590	136
Stroški storitev	-113.969	-91.792	124
Stroški dela	-83.659	-80.390	104
Amortizacija	-29.645	-28.695	103
Drugi poslovni odhodki	-9.048	-8.111	112
Stroški skupaj	-377.669	-312.578	121
Sprememba vrednosti zalog	10.199	-6.363	160
Skupaj	-367.470	-318.941	122

Stroški dela

83.659 tisoč EUR

v tisočih EUR	1-6/2010	1-6/2009	Ind. 10/09
Stroški bruto plač in nadomestil	63.848	63.298	101
Stroški prispevkov socialnih zavarovanj in davka na izplačane plače	10.437	9.919	105
Odpravnine in jubilejne nagrade	3.550	1.901	187
Ostali stroški dela	5.824	5.272	110
Stroški dela skupaj	83.659	80.390	104

Drugi poslovni odhodki

9.048 tisoč EUR

v tisočih EUR	1-6/2010	1-6/2009	Ind. 10/09
Dotacije, pomoči	956	1.320	72
Izdatki za varstvo okolja	887	701	127
Ostale dajatve	1.893	1.049	180
Izguba pri prodaji nepremičnin, naprav in opreme	1.241	465	267
Odpisi in popravki vrednosti zalog	2.987	2.740	109
Ostali poslovni odhodki	1.084	1.836	59
Drugi poslovni odhodki skupaj	9.048	8.111	112

Finančni prihodki in odhodki

v tisočih EUR	1-6/2010	1-6/2009	Ind. 10/09
Neto tečajne razlike	9.475	/	
Prihodki od obresti	1.220	1.099	111
Sprememba poštene vrednosti finančnih naložb skozi poslovni izid	0	91	0
Prihodki iz dividend in drugih deležev v dobičku	0	9.047	0
Finančni prihodki skupaj	10.695	10.237	104
Neto tečajne razlike	/	-5.948	0
Odhodki za obresti	-1.713	-2.801	61
Sprememba poštene vrednosti finančnih naložb skozi poslovni izid	-42	-15	280
Odhodki iz izvedenih finančnih inštrumentov	0	-1.225	0
– odlivi	0	-1.035	0
– sprememba poštene vrednosti	0	-190	0
Ostali odhodki	-32	-31	103
Odpisi in popravek vrednosti terjatev	-323	-85	380
Finančni odhodki skupaj	-2.110	-10.105	21
Neto finančni izid	8.585	132	6.504

Davek iz dobička

22.428 tisoč EUR

Odmerjeni davek iz dobička znaša 22.476 tisoč EUR, kar predstavlja 18,6 % dobička pred davkom. Z upoštevanjem odloženega davka v vrednosti -48 tisoč EUR znaša davek kot odhodek v izkazu

poslovnega izida 22.428 tisoč EUR. Efektivna davčna stopnja, ki znaša 18,5 % je za 2,7 odstotne točke manjša kot v enakem obdobju lanskega leta.

Nepremičnine, naprave in oprema

486.782 tisoč EUR

v tisočih EUR	30. 6. 2010	31. 12. 2009	Ind. 10/09
Zemljišča	17.070	17.228	99
Zgradbe	197.974	198.409	100
Oprema	222.568	222.710	100
Nepremičnine, naprave in oprema v pridobivanju	49.170	47.306	104
Nepremičnine, naprave in oprema skupaj	486.782	485.653	100

Vrednost nepremičnin, naprav in opreme predstavlja 34 % bilančne vsote družbe. Večje naložbe Krke so

opisane v poslovnem delu poročila v poglavju Vlaganja in naložbe.

Neopredmetena sredstva

28.227 tisoč EUR

v tisočih EUR	30. 6. 2010	31. 12. 2009	Ind. 10/09
Dolgoročne premoženjske pravice	23.627	25.871	91
Neopredmetena sredstva v pridobivanju	4.600	3.812	121
Neopredmetena sredstva skupaj	28.227	29.683	95

Neopredmetena sredstva vsebujejo programsko opremo in registracijsko dokumentacijo za nova zdravila.

Dana posojila

98.555 tisoč EUR

v tisočih EUR	30. 6. 2010	31. 12. 2009	Ind. 10/09
Dolgoročna dana posojila:	20.161	17.080	118
– odvisnim družbam	15.867	13.272	120
– drugim	4.294	3.808	113
Kratkoročna dana posojila:	78.394	34.711	226
– odvisnim družbam	42.105	33.678	125
– drugim	35.789	778	4.600
– kratkoročne terjatve za obresti	500	255	196
Dana posojila skupaj	98.555	51.791	190

Dolgoročno dana posojila predstavljajo petino vseh danih posojil.

Med dolgoročno danimi posojili drugim so posojila, ki jih družba daje v skladu z internimi akti svojim sodelavcem, namenjena pa so predvsem nakupom

oziroma obnovam stanovanj.

Med kratkoročno danimi posojili drugim so depoziti v bankah v domači valuti, z ročnostjo nad 30 dni, v vrednosti 35.000 tisoč EUR.

Finančne naložbe

5.804 tisoč EUR

v tisočih EUR	30. 6. 2010	31. 12. 2009	Ind. 10/09
Dolgoročne finančne naložbe	5.192	5.449	95
– finančna sredstva, razpoložljiva za prodajo	5.192	5.449	95
Kratkoročne finančne naložbe, vključno z izvedenimi finančnimi inštrumenti	612	654	94
– delnice in deleži za trgovanje	107	145	74
– druge kratkoročne finančne naložbe	505	509	99
Finančne naložbe skupaj	5.804	6.103	95

Med finančnimi sredstvi, razpoložljivimi za prodajo, je za 704 tisoč EUR delnic in deležev v Sloveniji in za 4.488 tisoč EUR delnic in deležev v tujini.

Druge kratkoročne finančne naložbe sestavljajo točke slovenskih vzajemnih skladov v vrednosti 251 tisoč EUR in sredstva v upravljanju v vrednosti 254 tisoč EUR.

Zaloge

149.951 tisoč EUR

v tisočih EUR	30. 6. 2010	31. 12. 2009	Ind. 10/09
Material	52.608	47.744	110
Nedokončana proizvodnja	44.225	41.677	106
Končni izdelki	47.625	42.399	112
Trgovsko blago	5.493	6.792	81
Zaloge skupaj	149.951	138.612	108

Terjatve do kupcev in druge terjatve

390.964 tisoč EUR

v tisočih EUR	30. 6. 2010	31. 12. 2009	Ind. 10/09
Kratkoročne terjatve do odvisnih družb	204.933	171.298	120
Kratkoročne terjatve do kupcev	168.183	155.310	108
Kratkoročne terjatve do drugih	17.848	20.273	88
Terjatve skupaj	390.964	346.881	113

Denar in denarni ustrezniki

19.553 tisoč EUR

v tisočih EUR	30. 6. 2010	31. 12. 2009	Ind. 10/09
Gotovina v blagajni in prejeti čeki	21	10	210
Denarna sredstva v banki	19.532	7.477	261
Denar in denarni ustrezniki skupaj	19.553	7.487	261

Kapital

993.238 tisoč EUR

v tisočih EUR	30. 6. 2010	31. 12. 2009	Ind. 10/09
Osnovni kapital	59.126	59.126	100
Lastne delnice	-19.489	-19.489	100
Rezerve	160.064	160.270	100
– kapitalske rezerve	120.992	120.992	100
– zakonske rezerve	14.990	14.990	100
– statutarne rezerve	22.184	22.184	100
– rezerva za pošteno vrednost	1.898	2.104	90
Zadržani dobički	793.537	732.103	108
Kapital skupaj	993.238	932.010	107

Prejeta posojila

130.847 tisoč EUR

v tisočih EUR	30. 6. 2010	31. 12. 2009	Ind. 10/09
Dolgoročna posojila	103.836	103.836	100
– dolgoročna posojila, dobljena pri domačih bankah	103.836	103.836	100
Kratkoročna posojila	27.011	49.458	55
– del dolgoročnega posojila, ki zapade v prihodnjem letu	20.336	37.373	54
– kratkoročna posojila, dobljena pri odvisnih družbah	23	42	55
– kratkoročna posojila, dobljena pri domačih bankah	5.000	10.000	50
– kratkoročna posojila, dobljena od podjetij	420	379	111
– kratkoročne obveznosti za obresti	1.232	1.664	74
Posojila skupaj	130.847	153.294	85

Rezervacije

103.047 tisoč EUR

v tisočih EUR	30. 6. 2010	31. 12. 2009	Ind. 10/09
Rezervacije za odpravnine in jubilejne nagrade	53.109	51.079	104
Druge rezervacije:	49.022	49.022	100
– rezervacije za tožbe	49.000	49.000	100
– ostale rezervacije	22	22	100
Dolgoročno odloženi prihodki	916	143	641
Skupaj	103.047	100.244	103

Rezervacije za tožbe predstavljajo 48 % vseh rezervacij. Rezervacije so se glede na začetek leta

povečale zaradi oblikovanja novih rezervacij za odpravnine in jubilejne nagrade.

Državne podpore in sredstva Evropske unije

1.158 tisoč EUR

v tisočih EUR	30. 6. 2010	31. 12. 2009	Ind. 10/09
Sredstva, prejeta iz proračuna za proizvodni obrat Beta v Šentjerneju	148	169	88
Sredstva, prejeta iz Evropskega sklada za regionalni razvoj	28	30	93
Sredstva, prejeta iz Evropskega sklada za regionalni razvoj – razvoj novih tehnologij (projekt FBD)	385	385	100
Brezplačno pridobljene nepremičnine, naprave in oprema	597	595	100
Državne podpore in sredstva EU skupaj	1.158	1.179	98

Operacijo (projekt) FBD delno financira Evropska unija, in sicer iz Evropskega sklada za regionalni razvoj. Operacija se izvaja v okviru Operativnega programa krepitve regionalnih razvojnih potencialov

za obdobje 2007-2013, 1. razvojne prioritete: Konkurenčnost podjetij in raziskovalna odličnost; prednostne usmeritve 1.1.: Izboljšanje konkurenčnih sposobnosti podjetij in raziskovalna odličnost.

Poslovne obveznosti

108.797 tisoč EUR

v tisočih EUR	30. 6. 2010	31. 12. 2009	Ind. 10/09
Kratkoročne poslovne obveznosti do odvisnih družb	21.153	24.679	86
Kratkoročne obveznosti do dobaviteljev v državi	37.266	29.781	125
Kratkoročne obveznosti do dobaviteljev v tujini	50.161	33.805	148
Kratkoročne poslovne obveznosti na podlagi predujmov	217	269	81
Poslovne obveznosti skupaj	108.797	88.534	123

Ostale kratkoročne obveznosti

79.560 tisoč EUR

v tisočih EUR	30. 6. 2010	31. 12. 2009	Ind. 10/09
Vračunani pogodbeni popusti na prodane izdelke drugim kupcem	15.203	12.910	118
Obveznosti do delavcev – bruto plače, drugi prejemki in dajatve	21.935	20.970	105
Ostalo	42.422	3.272	1.297
Skupaj ostale kratkoročne obveznosti	79.560	37.152	214

Ostale kratkoročne obveznosti so se povečale predvsem zaradi obveznosti za izplačila dividende v vrednosti 1,10 EUR bruto na delnico v skladu s

sklepom 15. skupščine delničarjev Krke, ki je bila 17. junija 2010.

Pogojne obveznosti

5.680 tisoč EUR

v tisočih EUR	30. 6. 2010	31. 12. 2009	Ind. 10/09
Dane garancije	5.060	5.086	99
Ostalo	620	620	100
Skupaj pogojne obveznosti	5.680	5.706	100

IZJAVA O ODGOVORNOSTI UPRAVE

Uprava družbe Krka, d. d., Novo mesto izjavlja, da so zgoščeni računovodski izkazi družbe Krka in zgoščeni konsolidirani računovodski izkazi skupine Krka za obdobje, ki se je končalo 30. junija 2010, pripravljene tako, da dajejo resničen in pošten prikaz premoženjskega stanja in poslovnih izidov družbe in skupine Krka. Pri pripravi zgoščenih izkazov za prvo polletje 2010 so bile uporabljene enake računovodske usmeritve kot pri pripravi letnih računovodskih izkazov družbe in skupine Krka za leto 2009.

Zgoščeni medletni izkazi za obdobje, ki se je končalo 30. junij 2010, so pripravljene v skladu z MRS 34, Medletno računovodsko poročanje, in jih je potrebno brati v povezavi z letnimi računovodskimi izkazi, pripravljenimi za poslovno leto, ki se je končalo 31. decembra 2009.

Uprava je odgovorna za izvajanje ukrepov, s katerimi zagotavlja ohranjanje vrednosti premoženja družbe in skupine Krka ter za preprečevanje in odkrivanje prevar in drugih nepravilnosti.

Uprava tudi izjavlja, da so povezane osebe v skupini Krka med seboj poslovale na osnovi sklenjenih kupoprodajnih pogodb, pri čemer so bile uporabljene tržne cene izdelkov in storitev.

Novo mesto, 19. 7. 2010



Jože Colarič
predsednik uprave in generalni direktor



dr. Aleš Rotar
član uprave



Zvezdana Bajc
članica uprave



dr. Vinko Zupancič
član uprave



Danica Novak Malnar
delavska direktorica – članica uprave