



**Nerevidirano poročilo o poslovanju  
skupine Krka in družbe Krka za obdobje  
januar-marec 2010**

Novo mesto, maj 2010

---

## VSEBINA

Uvod .....	3
Dosežki v obdobju januar-marec 2010 .....	3
Pomembnejši podatki o poslovanju skupine in družbe Krka .....	4
Pregled pomembnejših dogodkov po obračunskem obdobju .....	5
Predstavitve skupine Krka .....	6
Shema organiziranosti skupine Krka .....	7
Poslovni model skupine Krka .....	8
Strategija razvoja skupine Krka za obdobje 2010 do 2014 .....	8
Poslovno poročilo .....	10
Upravljanje s poslovnimi tveganji .....	10
Delničarji in trgovanje z delnico .....	11
Analiza uspešnosti poslovanja skupine in družbe Krka .....	13
Trženje in prodaja .....	16
Razvoj in raziskave .....	23
Vlaganja in naložbe .....	24
Zaposleni .....	26
Zgoščeni konsolidirani računovodski izkazi skupine Krka s pojasnili .....	28
Konsolidirani izkaz finančnega položaja (bilanca stanja) skupine Krka .....	28
Konsolidirani izkaz poslovnega izida skupine Krka .....	29
Konsolidirani izkaz vseobsegajočega donosa skupine Krka .....	29
Konsolidirani izkaz sprememb lastniškega kapitala skupine Krka .....	30
Konsolidirani izkaz denarnih tokov skupine Krka .....	32
Poročanje po odsekih skupine Krka .....	33
Pojasnila k računovodskim izkazom skupine Krka .....	34
Zgoščeni računovodski izkazi družbe Krka s pojasnili .....	40
Izkaz finančnega položaja (bilanca stanja) družbe Krka, d. d., Novo mesto .....	40
Izkaz poslovnega izida družbe Krka, d. d., Novo mesto .....	41
Izkaz vseobsegajočega donosa družbe Krka, d. d., Novo mesto .....	41
Izkaz sprememb lastniškega kapitala družbe Krka, d. d., Novo mesto .....	42
Izkaz denarnih tokov družbe Krka, d. d., Novo mesto .....	44
Poročanje po odsekih družbe Krka, d. d., Novo mesto .....	45
Pojasnila k računovodskim izkazom družbe Krka, d. d., Novo mesto .....	46
Izjava o odgovornosti uprave .....	52

## UVOD

Zgoščeni konsolidirani računovodski izkazi skupine Krka in zgoščeni računovodski izkazi družbe Krka, d. d., Novo mesto (v nadaljevanju družba Krka) za obdobji januar-marec 2010 in januar-marec 2009 niso revidirani, medtem ko so izkazi za celotno leto 2009 revidirani. Družba nima odobrenega kapitala niti pogojnega povečanja osnovnega kapitala.

Pomembnejše spremembe podatkov, ki so vsebovani v prospektu za borzno kotacijo, družba

sproti objavlja na sistemu elektronskega obveščanja Ljubljanske borze SEOnet in/ali v časopisu Delo. Poročilo o poslovanju skupine in družbe je na vpogled na Krkini spletni strani [www.krka.si](http://www.krka.si).

Poročilo o poslovanju skupine in družbe Krka za obdobje januar-marec 2010 je obravnaval nadzorni svet družbe na redni seji dne 12. 5. 2010.

## Dosežki v obdobju januar-marec 2010

- Skupina Krka je prodala za 246,1 milijona EUR, družba Krka pa za 231,4 milijona EUR izdelkov in storitev.
- Prodaja skupine, izražena v EUR, je na ravni primerljive lanske prodaje, prodaja družbe pa je od primerljive lanske prodaje večja za 7 %.
- Dobiček iz poslovanja skupine Krka je znašal 54,2 milijona EUR, dobiček iz poslovanja družbe Krka pa 52,4 milijona EUR.
- Čisti dobiček skupine Krka je znašal 47,1 milijona EUR in je za 7 % večji kot v enakem lanskem obdobju, čisti dobiček družbe Krka pa 49,5 milijona EUR (rast za 17 %).
- Največja relativna rast prodaje (za 7 %) je bila dosežena v regiji Jugovzhodna Evropa, največja absolutna rast prodaje pa v regiji Srednja Evropa, ki z 31-odstotnim deležem v skupni prodaji ostaja največja Krkina prodajna regija.
- Na trgih zunaj Slovenije je bilo v tem obdobju ustvarjeno 90 % prodaje skupine oziroma 92 % prodaje družbe.
- Enotni tečaj delnice družbe Krka, ki kotira na Ljubljanski borzi vrednostnih papirjev, je na dan 31. 3. 2010 znašal 72,38 EUR, kar predstavlja 13-odstotno povečanje glede na konec leta 2009. Tržna kapitalizacija družbe Krka je bila 2.564,1 milijona EUR.
- Za vlaganja in naložbe je skupina Krka namenila 18,4 milijona EUR, od tega družba Krka 13,2 milijona EUR in odvisne družbe 5,2 milijona EUR.
- Konec marca 2010 je bilo v skupini Krka 8175 zaposlenih, kar je za 3 % več kot na začetku leta.

## Pomembnejši podatki o poslovanju skupine in družbe Krka

v tisočih EUR	Skupina Krka		Krka, d. d., Novo mesto	
	1-3/2010	1-3/2009	1-3/2010	1-3/2009
Prihodki od prodaje	246.107	245.186	231.425	216.220
Dobiček iz poslovanja (EBIT)	54.249	67.460	52.401	58.608
Dobiček iz poslovanja + amortizacija (EBITDA)	73.714	85.820	66.974	72.682
Čisti dobiček	47.061	43.862	49.537	42.189
Izdatki za razvoj in raziskave	23.372	22.047	21.721	20.651
Naložbe	18.365	22.250	13.227	20.139

	31. 3. 2010	31. 12. 2009	31. 3. 2010	31. 12. 2009
Dolgoročna sredstva	810.204	808.022	781.435	784.594
Kratkoročna sredstva	574.195	533.010	564.303	528.345
Kapital	973.044	920.369	981.305	932.010
Dolgoročne obveznosti	239.584	237.834	207.718	205.785
Kratkoročne obveznosti	171.771	182.829	156.715	175.144

<b>KAZALNIKI</b>	1-3/2010	1-3/2009	1-3/2010	1-3/2009
Čisti dobiček v prihodkih od prodaje	19,1 %	17,9 %	21,4 %	19,5 %
EBIT v prihodkih od prodaje	22,0 %	27,5 %	22,6 %	27,1 %
EBITDA v prihodkih od prodaje	30,0 %	35,0 %	28,9 %	33,6 %
Donosnost kapitala (ROE) <sup>1</sup>	19,9 %	21,9 %	20,7 %	20,6 %
Donosnost sredstev (ROA) <sup>2</sup>	13,8 %	13,7 %	14,9 %	13,6 %
Obveznosti/Kapital	0,423	0,566	0,371	0,490
Delež izdatkov za razvoj in raziskave v prihodkih od prodaje	9,5 %	9,0 %	9,4 %	9,6 %

<b>ŠTEVILO ZAPOSLENIH</b>	31. 3. 2010	31. 3. 2009	31. 3. 2010	31. 3. 2009
Na dan	8175	7763	4371	5119

<b>PODATKI O DELNICI ZA SKUPINO KRKA</b>	1-3/2010	1-3/2009
Skupno število izdanih delnic	35.426.120	35.426.120
Dobiček na delnico v EUR <sup>3</sup>	5,57	5,19
Enotni tečaj delnice konec obdobja v EUR	72,38	52,61
Enotni tečaj/dobiček na delnico (P/E)	13,00	10,14
Knjigovodska vrednost delnice v EUR <sup>4</sup>	27,47	23,12
Enotni tečaj/knjigovodska vrednost delnice (TV/KV)	2,64	2,28
Tržna kapitalizacija v tisočih EUR (ob koncu obdobja)	2.564.143	1.863.768

1 Čisti dobiček, preračunan na celo leto / povprečno stanje lastniškega kapitala v obdobju.

2 Čisti dobiček, preračunan na celo leto / povprečno stanje sredstev v obdobju.

3 Čisti dobiček večinskih lastnikov skupine, preračunan na celo leto / povprečno število izdanih delnic v obdobju brez lastnih delnic.

4 Pri izračunu knjigovodske vrednosti delnice je upoštevano celotno število izdanih delnic.

---

## Pregled pomembnejših dogodkov po obračunskem obdobju

- Na redni seji 7. aprila 2010 sta nadzorni svet in uprava družbe Krka oblikovala predlog, da se delničarjem Krke izplača dividenda v višini 1,10 EUR bruto na delnico, kar predstavlja povečanje za skoraj 5 % v primerjavi z lanskoletno dividendo.

Nadzorni svet je na seji skupaj z upravo družbe pripravil predlog uporabe bilančnega dobička za

leto 2009. Tako bo skupščini delničarjev, ki bo 17. junija 2010, posredovan predlog, da se bilančni dobiček družbe Krka za leto 2009 v višini 161.749.148,26 EUR uporabi: za dividende 37.179.450,00 EUR (1,10 EUR bruto na delnico), kar predstavlja 4,8-odstotno povečanje glede na lanskoletno dividendo, za druge rezerve iz dobička 62.284.849,13 EUR in za prenos v naslednje leto 62.284.849,13 EUR.

- V Krki smo 14. aprila 2010 prejeli okoljevarstveno dovoljenje za obratovanje naprav za lokacijo Ločna (IPPC-dovoljenje). Okoljevarstveno dovoljenje za obratovanje naprav je ključno in najpomembnejše dovoljenje za obratovanje s področja varovanja okolja. Sloni na zahtevah EU, ki so zbrane v Direktivi o celovitem preprečevanju in nadzorovanju onesnaževanja (Direktiva 96/61 ES, sprejeta leta 1996) ter na Zakonu o varstvu okolja

Republike Slovenije. Okoljevarstveno dovoljenje povzema zahteve direktive in nacionalne zakonodaje in določa ukrepe za preprečevanje in zmanjševanje onesnaževanja okolja. Vključuje vse dejavnosti podjetja: skladiščenje, rabo surovin, ravnanje z nevarnimi snovmi, proizvodnjo, energetiko, čiščenje zraka, čiščenje odpadnih vod, ravnanje z odpadki, hrup in monitoring emisij v okolje.

- Na redni seji 12. maja je nadzorni svet družbe Krka obravnaval in potrdil predlog nominacijskega odbora in komisije za kadrovska vprašanja nadzornega sveta glede novih članov nadzornega sveta, ki bo posredovan v odločitev junijski skupščini delničarjev. Za nove člane nadzornega sveta Krke, ki bodo petletni mandat pričeli 21. 6. 2010, bodo skupščini predlagani: prof. dr. Julijana Kristl, prorektorica na Univerzi v Ljubljani za prvo- in drugostopenjske programe in področje vpisa, mag. Jože Lenič, magister mednarodne ekonomije, zaposlen v družbi Aksum d.o.o. kot vodja projektov, Vincenc Manček, univ. dipl. inženir kemijske tehnologije,

upokojenec, Mojca Videmšek Osolnik, univ. dipl. ekonomistka, zaposlena v NLB, d.d., Ljubljana kot pomočnica direktorja Direkcije za korporativno in poslovno upravljanje NLB Skupine in kot direktorica Sektorja za upravljanje kapitalskih naložb in nadzor, Matjaž Rakovec, univ. dipl. ekonomist, predsednik uprave Zavarovalnice Triglav, d.d., Ljubljana in doc. dr. Sergeja Slapničar, doktorica znanosti s področja poslovanja in organizacije in predstojnica katedre za računovodstvo in revizijo ter nosilka več predmetov na Ekonomski fakulteti v Ljubljani.

---

## Predstavitev skupine Krka

Obvladujoča družba skupine je družba Krka, tovarna zdravil, d. d., Novo mesto.

**Sedež:** Šmarješka cesta 6, 8501 Novo mesto, Slovenija

**Telefon:** 07 331 21 11

**Telefaks:** 07 332 15 37

**E-pošta:** info@krka.biz

**Spletne strani:** www.krka.si

**Osnovna dejavnost:** proizvodnja farmacevtskih preparatov

**Šifra dejavnosti:** 21.200

**Leto ustanovitve:** 1954

**Registrski vložek:** 1/00097/00, Okrožno sodišče Novo mesto

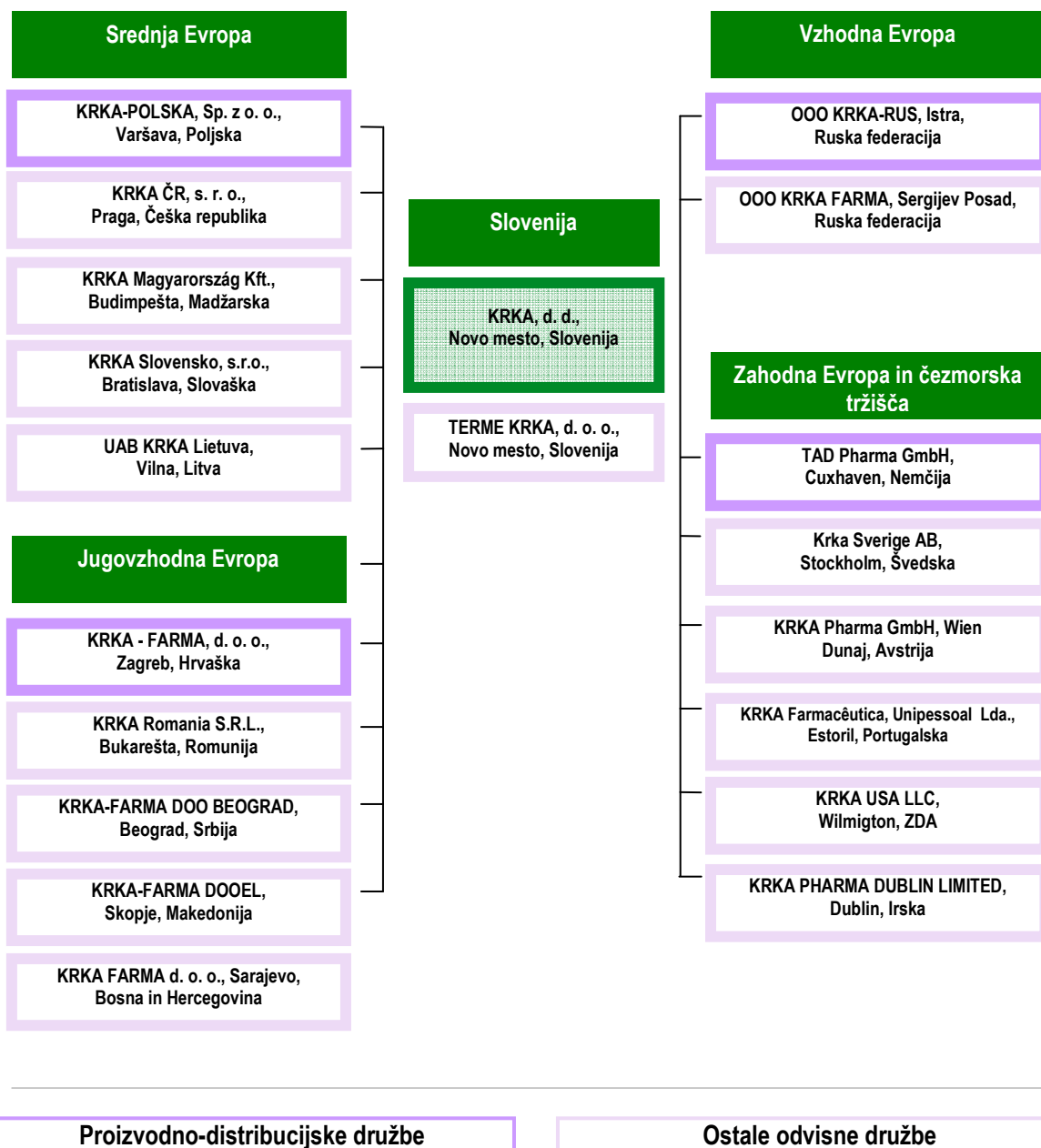
**Davčna številka:** 82646716

**Matična številka:** 5043611

**Osnovni kapital:** 59.126.194,28 EUR

**Delnice:** 35.426.120 navadnih kosovnih imenskih delnic. Delnice od leta 1997 kotirajo na Ljubljanski borzi vrednostnih papirjev z oznako KRKG.

## Shema organiziranosti skupine Krka



V vseh navedenih odvisnih družbah ima obvladujoča družba Krka, d. d., Novo mesto 100-odstotni lastniški delež.

---

## Poslovni model skupine Krka

Krka je javna družba in eno od vodilnih generičnih farmacevtskih podjetij v svetu. Njen sedež je v Sloveniji. Je podjetje z več kot 50-letnimi izkušnjami.

Krka ima vodilni položaj na domačem trgu, močno pa je prisotna tudi na generičnih farmacevtskih trgih v:

- jugovzhodni Evropi – na Hrvaškem in v Romuniji,
- srednji Evropi – na Poljskem, Češkem in Madžarskem,
- vzhodni Evropi – v Ruski federaciji in Ukrajini.

V zadnjih letih smo vse bolj prisotni na zahodnoevropskih trgih, zlasti v Veliki Britaniji, Nemčiji, Franciji in Italiji, v skandinavskih državah in državah Beneluxa.

Proizvodno-distribucijske zmogljivosti imamo v Sloveniji, na Poljskem in Hrvaškem, v Ruski federaciji in v Nemčiji.

Sodobna farmacevtska proizvodnja in vertikalno integrirani poslovni model nam omogočata, da lahko kupcem v več kot 70 državah ponudimo varna,

kakovostna in učinkovita zdravila na recept, izdelke za samozdravljenje ter veterinarske in kozmetične izdelke. V Krkini ponudbi izdelkov so večinoma izdelki v obliki trdnih farmacevtskih oblik. Našo ponudbo dopolnjujejo zdraviliško-turistične storitve Term Krka.

Osredotočeni smo na ponudbo generičnih zdravil na recept, ki jih tržimo pod lastnimi blagovnimi znamkami. Tudi v prihodnje se bomo osredotočali na trženje in razvoj lastne prodajno-marketinške mreže, in sicer z ustanavljanjem podjetij ali z nakupom lokalnih farmacevtskih podjetij oziroma poslovnih akvizicij na izbranih trgih. Naš cilj je krepitev tržne pozicije (tržnih deležev) skupine Krka na evropskih trgih in trgih Srednje Azije.

Da bi okrepili konkurenčno prednost ponudbe in ohranili čim večji delež vertikalno integriranih izdelkov, smo za raziskave in razvoj novih izdelkov namenili več kot 9 % prihodkov od prodaje. Skoraj polovico vseh prihodkov od prodaje predstavljajo prihodki od prodaje novih izdelkov, tj. izdelkov, ki so bili na različne trge dani v zadnjih 5 letih. Tudi v prihodnje bomo vlagali v raziskave in razvoj, saj imamo v razvoju več kot sto novih izdelkov.

## Strategija razvoja skupine Krka za obdobje 2010 do 2014

Skupina Krka posodablja strategijo razvoja vsaki dve leti. Nadzorni svet družbe je bil na seji 4. novembra 2009 seznanjen s strategijo razvoja skupine Krka za naslednje petletno obdobje, od leta 2010 do 2014. V nadaljevanju so navedeni ključni strateški cilji in usmeritve skupine Krka do leta 2014.

### Ključni strateški cilji do leta 2014

- Doseči najmanj 5-odstotno povprečno letno rast prodaje, izraženo v EUR.
- Ohraniti najmanj 40-odstotni delež novih izdelkov v skupni prodaji.
- Povečati stroškovno učinkovitost izdelkov.
- Krepiti konkurenčno prednost nabora izdelkov ob ohranjanju čim večjega deleža vertikalno integriranih izdelkov ter izbrane izdelke kot prvi generik lansirati na izbranih ključnih trgih.
- Izboljšati stroškovno učinkovitost uporabe sredstev.
- Izboljšati inovativnost.
- Ohraniti samostojnost.



---

## Ključne strateške usmeritve do leta 2014

- Prednostno se usmeriti na evropske trge in na trge Srednje Azije.
- Krepiti farmacevtsko-kemijsko dejavnost.
- Razvijati generična zdravila in registracijsko dokumentacijo pripraviti pred potekom patenta originalnega zdravila.
- Krepiti konkurenčnost na zahodnoevropskih trgih z ustanavljanjem lastnih družb za trženje.
- Krepiti strokovno in stroškovno sinergijo v okviru skupine Krka in kar najbolj izkoristiti konkurenčne prednosti poslovnih okolij, v katerih delujejo Krkine družbe v tujini.
- Prestrukturirati nabavni trg in dosegati stalno zniževanje nabavnih cen.
- Krepiti internacionalizacijo vseh poslovnih funkcij.
- Zmanjšati vpliv finančnih tveganj in gospodarskih nevarnosti na poslovanje skupine Krka.
- Slediti politiki zmernega povečevanja dividend.
- Ohranjati ekonomsko, socialno in naravovarstveno odgovornost do okolja, v katerem poslujemo.
- Delovati na osnovah načel poslovne odličnosti.

## Cilji poslovanja skupine Krka v letu 2010

- Prodaja izdelkov in storitev bo predvidoma dosegla vrednost 1.008 milijonov EUR oziroma 6-odstotno rast.
- Največja prodajna regija bo Srednja Evropa, kjer načrtujemo tudi največjo rast prodaje. Ruska federacija bo ostala najpomembnejši posamičen trg.
- Delež prodaje na trgih zunaj Slovenije bo predvidoma več kot 89-odstoten.
- Zdravila na recept z več kot 83-odstotnim deležem v prodaji in s pričakovano 6-odstotno rastjo prodaje ostajajo najpomembnejša skupina izdelkov.
- Načrtovan je čisti dobiček v višini 159 milijonov EUR.
- Konec leta bo imela skupina Krka predvidoma 8430 zaposlenih, od tega 46 % v tujini.
- Naložbe v načrtovani vrednosti 176 milijonov EUR bodo namenjene predvsem povečanju in modernizaciji proizvodnih in razvojno-raziskovalnih zmogljivosti ter infrastrukture.

## Upravljanje s poslovnimi tveganji

### Tveganje sprememb deviznih tečajev

Ključno tečajno tveganje v skupini Krka predstavlja spremenljivost tečajev ruskega rublja, hrvaške kune, romunskega leva, poljskega zlota, češke krone, madžarskega forinta, ukrajinske grivne in srbskega dinarja.

Odprtih deviznih pozicij v prvem četrletju 2010 nismo imeli zavarovanih. Zaradi velikih razlik med obrestnimi merami navedenih valut in evra na

finančnih trgih ni bilo na voljo ustreznih izvedenih finančnih instrumentov, s katerimi bi lahko učinkovito odpravili tveganje spremembe deviznih tečajev.

Zaradi apreciacije večine zgoraj navedenih valut proti evru smo v prvem četrletju 2010 ustvarili pozitivne tečajne razlike.

### Tveganje sprememb obrestnih mer

Skupina Krka je imela konec prvega četrletja 2010 najetih sedem dolgoročnih posojil, ki so vezana na referenčno obrestno mero 6-mesečni EURIBOR.

Gibanje referenčne obrestne mere je bilo v prvem

četrletju za skupino Krka ugodno. Zaradi napovedi o dolgoročno nizkih obrestnih merah v prvem četrletju nismo sklepali poslov za zavarovanje tveganja rasti referenčne obrestne mere.

### Kreditno tveganje

Proces kreditne kontrole obsega bonitetno ocenjevanje tistih kupcev, ki jim družbe v skupini Krka na leto prodajo izdelke v vrednosti 100.000 EUR in več, ter redno dinamično spremljanje plačilne discipline kupcev. V sistem kreditne kontrole je skupaj vključenih več kot 400 kupcev skupine Krka.

Znesek skupnih terjatev se je konec prvega četrletja povečal, kar je posledica redne dinamike gibanja prodaje. Znesek zapadlih terjatev se ni povečal in ostaja v normalnih, za Krko sprejemljivih okvirjih. Zaradi aktivnega upravljanja s terjatvami, posebej z zapadlimi terjatvami, v prvem četrletju nismo zabeležili vrednostno pomembnejših odpisov terjatev.

### Likvidnostno tveganje

Tveganja, povezana s plačilno sposobnostjo skupine Krka, smo v prvem četrletju letošnjega leta uravnavali z učinkovitim kratkoročnim upravljanjem denarnih sredstev. Kratkoročno smo plačilno sposobnost zagotavljali z rednim denarnim tokom, z vnaprej dogovorjenimi kratkoročnimi posojilnimi linijami pri bankah ter z dnevnim, drsečim tedenskim, mesečnim in večmesečnim načrtovanjem in spremljanjem denarnih pritokov in odtokov. Prav tako smo optimizirali stanja denarnih sredstev na računih odvisnih družb.

Likvidnostno tveganje ocenjujemo kot nizko. V tem trimesečju leta 2010 smo ustvarili pozitivni denarni tok iz poslovanja, s katerim smo financirali obratni kapital in izdatke za investicije. Občasne primanjkljaje likvidnih sredstev smo financirali z vnaprej dogovorjenimi kratkoročnimi posojilnimi linijami pri bankah. Kratkoročna zadolženost konec prvega četrletja 2010 je nekoliko večja kot konec leta 2009, vendar pa občutno manjša kot konec prvega četrletja 2009. Obveznosti plačujemo redno, v dogovorjenih rokih.

## Zavarovanje premoženja, obratovalnega zastoja in odgovornosti

Krka je v začetku letošnjega leta nadaljevala s centralizacijo zavarovanj v skupini. Tako je poenotila zavarovanje splošne civilne odgovornosti, delodajalčeve odgovornosti in zavarovanje ekološke odgovornosti v odvisnih družbah.

Služba za zavarovalništvo se aktivno vključuje v nove projekte, ki so še v fazi načrtovanja. Zlasti si prizadeva vzpostaviti nove požarne komplekse, ki z vidika požarne varnosti omejujejo največjo verjetno

škodo na premoženju in posledično tudi škodo zaradi obratovalnega zastoja. Pri tem si pomaga s priporočili zavarovalniških inšpekcij pozavarovalnic ter sodobnih pristopov za obvladovanje nevarnosti.

V mednarodni zavarovalni program je Krka vključila novo družbo v tujini, in sicer Krko Litva ter opravila prenos zavarovanj s predstavništva v Ruski federaciji na podjetje Krka Farna.

## Delničarji in trgovanje z delnico

Konec marca 2010 je imela Krka 82.119 delničarjev, kar je za dobrega pol odstotka manj kot konec leta 2009. Skupno število delničarjev se je zmanjšalo predvsem na račun domačih fizičnih oseb.

V prvem četrtletju 2010 se je povečal lastniški delež

mednarodnih vlagateljev, deleži domačih fizičnih oseb, investicijskih družb in skladov ter pravnih oseb pa so se nekoliko zmanjšali.

*Delež mednarodnih vlagateljev se je povečal na preko 10 %.*

### Lastniška struktura (deleži v %)

	31. 3. 2010	31. 12. 2009
Domače fizične osebe	44,4	44,6
Slovenska odškodninska družba	15,0	15,0
Kapitalska družba in PPS	10,2	10,2
Domače investicijske družbe in skladi	6,5	7,0
Druge domače pravne osebe	8,8	8,9
Mednarodni vlagatelji	10,5	9,7
Lastne delnice	4,6	4,6
<b>Skupaj</b>	<b>100,0</b>	<b>100,0</b>

Konec marca 2010 je imela Krka 1.626.620 lastnih delnic, kar predstavlja 4,6 % vrednosti osnovnega

kapitala. V prvem četrtletju 2010 družba ni odkupovala lastnih delnic.

## Deset največjih Krkinih delničarjev na dan 31. 3. 2010

	Država	Št. Delnic	Delež v kapitalu v %	Delež v glasovalnih pravicah v %
SLOVENSKA ODŠKODNINSKA DRUŽBA, D.D.	Slovenija	5.312.070	14,99	15,72
KAPITALSKA DRUŽBA, D.D.	Slovenija	3.493.030	9,86	10,33
NEW WORLD FUND INC	ZDA	835.400	2,36	2,47
LUKA KOPER, D.D.	Slovenija	434.870	1,23	1,29
NFD 1 DELNIŠKI INVESTICIJSKI SKLAD D.D.	Slovenija	419.815	1,18	1,24
UNICREDIT BANK AUSTRIA AG	Avstrija	416.870	1,18	1,23
ZAVAROVALNICA TRIGLAV, D.D.	Slovenija	388.300	1,10	1,15
DELNIŠKI VZAJEMNI SKLAD TIRGLAV STEBER I	Slovenija	387.161	1,09	1,14
MARIFARM D.O.O.	Slovenija	225.000	0,64	0,67
AMERICAN FUNDS INSURANCE SERIES	ZDA	209.640	0,59	0,62
<b>Skupaj</b>		<b>12.122.156</b>	<b>34,22</b>	<b>35,86</b>

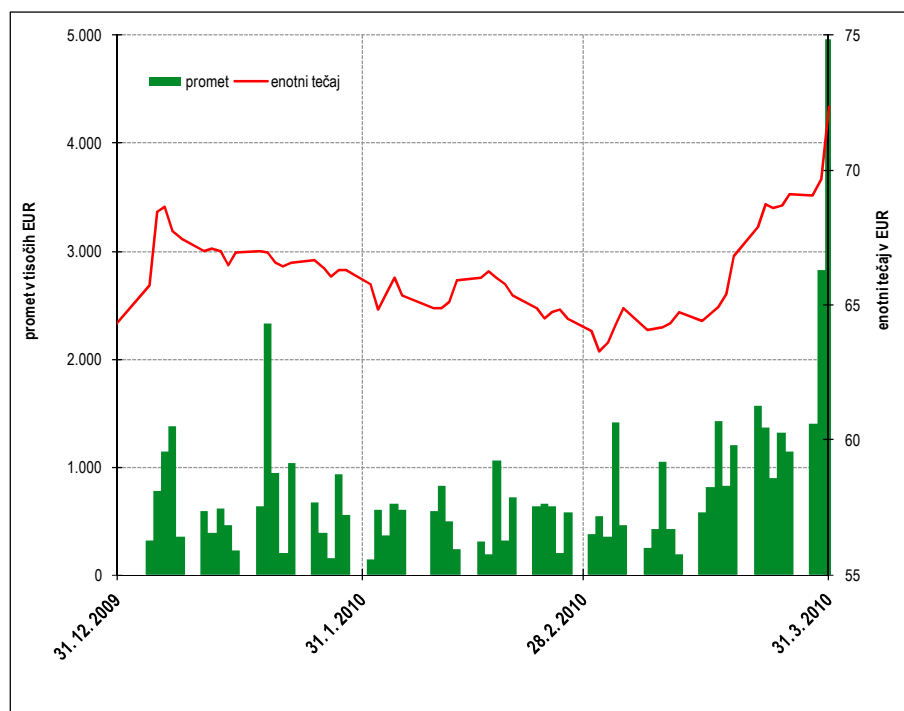
Deset največjih Krkinih delničarjev je konec marca 2010 razpolagalo z 12.122.156 delnicami, kar predstavlja več kot 34 % vseh izdanih delnic družbe.

Člani uprave in nadzornega sveta družbe so imeli 31. 3. 2010 skupaj v lasti 42.187 delnic družbe oziroma 0,119 % vseh izdanih delnic.

## Kapitalski deleži in deleži v glasovalnih pravicah članov uprave in članov nadzornega sveta družbe Krka na dan 31. 3. 2010

	Število delnic	Delež v kapitalu	Delež v glasovalnih pravicah v %
<b>Člani uprave</b>			
Jože Colarič	22.500	0,06351	0,06657
Vinko Zupančič	120	0,00034	0,00036
Aleš Rotar	12.770	0,03605	0,03778
Zvezdana Bajc	1.660	0,00469	0,00491
Danica Novak Malnar	0		
<b>Člani uprave skupaj</b>	<b>37.050</b>	<b>0,10459</b>	<b>0,10962</b>
<b>Člani nadzornega sveta</b>			
Gregor Gomišček	320	0,00090	0,00095
Mateja Božič	0		
Anton Rous	0		
Draško Veselinović	60	0,00017	0,00018
Alojz Zupančič	3.265	0,00922	0,00966
Mojca Osolnik Videmšek	452	0,00128	0,00134
Franc Šašek	540	0,00152	0,00160
Tomaž Sever	500	0,00141	0,00148
Mateja Vrečer	0		
<b>Člani nadzornega sveta skupaj</b>	<b>5.137</b>	<b>0,01450</b>	<b>0,01520</b>

## Trgovanje s Krkinimi delnicami v obdobju januar-marec 2010



Tečaj Krkine delnice je v prvem trimesečju zrasel za 13 % in je konec marca znašal 72,38 EUR. Slovenski borzni indeks (SBI 20) je v istem obdobju izgubil 2 % vrednosti. Tržna kapitalizacija Krke je 31. 3. 2010 znašala 2,6 milijarde EUR.

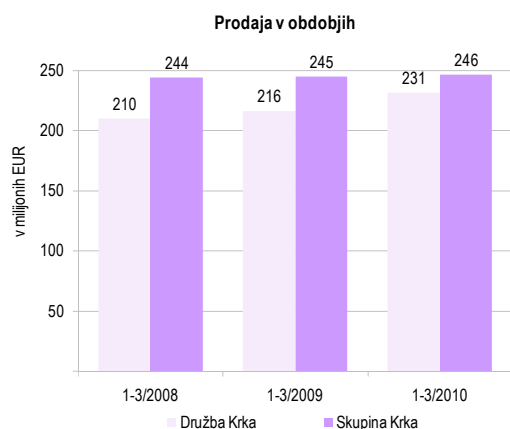
Krkina delnica je bila v prvem četrtletju 2010 z 0,8 milijona EUR povprečnega dnevnega prometa najprometnejši vrednostni papir na Ljubljanski borzi.

Krkina delnica je že nekaj let najprometnejši vrednostni papir na Liublianski borzi.

## Analiza uspešnosti poslovanja skupine in družbe Krka

V analizo uspešnosti poslovanja so vključeni podatki za skupino in družbo Krka, komentarji pa so v večini vezani na poslovanje skupine.

### Prihodki



Prihodki od prodaje v skupini Krka so glede na enako lansko obdobje ostali na enaki ravni, v družbi Krka pa so se povečali za 7 %. Družba Krka je s prodajo zdravil na recept, izdelkov za samozdravljenje, kozmetičnih in veterinarskih izdelkov ustvarila 231,4 milijona EUR prihodkov od prodaje, skupina Krka pa s prodajo omenjenih izdelkov in z zdraviliško-turističnimi storitvami 246,1 milijona EUR.

Prihodki od prodaje so pri skupini na ravni enakega lanskega obdobja, družba pa je zabeležila 7-odstotno rast.

S prodajo zdravil na recept, ki je ostala na ravni enakega lanskega obdobja, je skupina Krka

ustvarila več kot 83 % prihodkov od prodaje. Na trgih zunaj Slovenije je bilo ustvarjenih 90 % prihodkov od prodaje skupine.

Skupaj z drugimi poslovnimi in finančnimi prihodki je skupina ustvarila za 259,5 milijona EUR, družba Krka pa za 244,7 milijona EUR vseh prihodkov.

## Odhodki

**Celotni odhodki skupine so za 1 % večji od odhodkov v enakem lanskem obdobju.**

Celotni odhodki skupine Krka so v prvem četrtletju 2010 znašali 196,1 milijona EUR in so bili od odhodkov v enakem lanskem obdobju večji za 1 %.

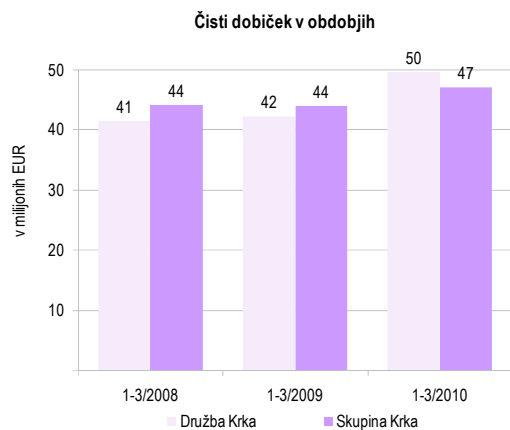
Med poslovnimi odhodki skupine Krka, ki so znašali 194,8 milijona EUR, je bilo 91,5 milijona EUR proizvodnih stroškov prodanih izdelkov, 60,1 milijona EUR stroškov prodajanja, 23,4 milijona EUR stroškov razvijanja in 19,8 milijona EUR stroškov splošnih dejavnosti.

V nadaljevanju tega poročila je v poglavju Trženje in prodaja predstavljena podrobnejša analiza doseženih prodajnih rezultatov po posameznih trgih in skupinah izdelkov.

Proizvajalni stroški prodanih proizvodov skupine so se glede na primerljivo lansko obdobje povečali za 7 %, njihov delež v prihodkih od prodaje pa je bil 37,2-odstoten. Stroški prodajanja imajo v prihodkih od prodaje 24,4-odstoten delež in so za 6 % večji kot v enakem lanskem obdobju.

Stroški razvijanja skupine Krka so bili večji za 6 %, njihov delež v prihodkih od prodaje je bil 9,5-odstoten. Stroški razvijanja predstavljajo v celoti odhodek obdobja, saj skupina teh stroškov ne kapitalizira. Stroški splošnih dejavnosti so bili glede na enako lansko obdobje večji za 14 %, njihov delež v prihodkih od prodaje pa je bil 8,0-odstoten.

## Izidi poslovanja



Dobiček iz poslovanja skupine Krka v višini 54,2 milijona EUR je za petino manjši kot v primerljivem lanskem obdobju. Dobiček pred

davkom je znašal 63,3 milijona EUR in je bil od primerljivega lanskega dobička večji za 15 %.

Davek iz dobička je znašal 16,3 milijona EUR, od tega odmerjeni davek 16,4 milijona EUR, odloženi davek pa 0,1 milijona EUR. Efektivna davčna stopnja skupine je znašala 25,7 %.

Čisti dobiček skupine Krka v višini 47,1 milijona EUR je bil za 7 % večji od čistega dobička iz enakega lanskega obdobja, čisti dobiček družbe Krka v višini 49,5 milijona EUR pa je bil od dobička v enakem lanskem obdobju večji za 17 %.

**Čisti dobiček skupine je od primerljivega lanskega večji za 7 %, čisti dobiček družbe pa za 17 %.**

## Sredstva

**Vrednost sredstev skupine Krka se je povečala za 3 %.**

Vrednost sredstev skupine Krka je bila konec marca 1.384,4 milijona EUR in se je glede na konec leta 2009 povečala za 3 %.

Dolgoročna sredstva predstavljajo 58,5 % vseh sredstev, njihov delež pa se je glede na začetek leta

zmanjšal za 1,8 odstotne točke.

Najpomembnejša postavka dolgoročnih sredstev, ki so skupaj znašala 810,2 milijona EUR, so bile nepremičnine, naprave in oprema v vrednosti 652,7 milijona EUR, ki so predstavljale 47,1 % vseh sredstev skupine. Njihova vrednost se je glede na

začetek leta povečala za 1 %. Neopredmetena sredstva so konec marca znašala 124,9 milijona EUR. Kratkoročna sredstva so se v tem četrtletju povečala za 8 % in so znašala 574,2 milijona EUR.

## Kapital in obveznosti

Kapital skupine se je glede na konec leta 2009 povečal za 6 % in predstavlja 70,3-odstotni delež v celotnih virih sredstev.

Dolgoročne obveznosti v višini 239,6 milijona EUR predstavljajo 17,3 % bilančne vsote skupine. Dolgoročne rezervacije, ki so konec marca znašale 108,8 milijona EUR, so za 1 % večje kot konec leta 2009, medtem, ko se vrednost dolgoročnih posojil v tem obdobju ni spremenila.

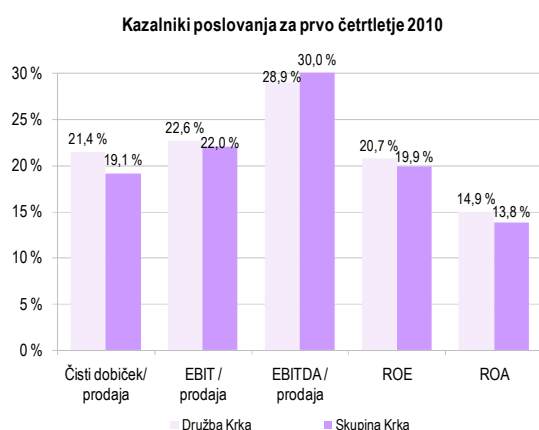
Kratkoročne obveznosti so se glede na konec leta

Zaloge so se v tem obdobju povečale za 5 % na 190,7 milijona EUR, terjatve pa so se povečale za desetino in so znašale 368,9 milijona EUR.

2009 zmanjšale za 6 % in so znašale 171,8 milijona EUR oziroma 12,4 % bilančne vsote skupine. Med kratkoročnimi obveznostmi so poslovne obveznosti v vrednosti 72,6 milijona EUR ostale na ravni konec leta 2009, kratkoročna posojila pa so bila manjša za 29 % in so znašala 36,1 milijona EUR. Skupna vrednost prejetih dolgoročnih in kratkoročnih posojil je za desetino manjša kot konec leta 2009.

Ostale kratkoročne obveznosti v vrednosti 61,0 milijona EUR so se glede na konec lanskega leta povečale za 6 %.

## Kazalniki poslovanja



Delež čistega dobička v prodaji skupine Krka je znašal 19,1 % (družbe Krka 21,4 %), delež dobička iz poslovanja v prodaji 22,0 % (22,6 %) in delež dobička iz poslovanja pred amortizacijo (EBITDA) v prodaji 30,0 % (28,9 %). Donosnost kapitala (ROE) za skupino je bila 19,9 % (za družbo 20,7 %), donosnost sredstev (ROA) pa 13,8 % (14,9 %).

## Trženje in prodaja

Skupina Krka je v tem obdobju ustvarila prodajo v višini 246,1 milijona EUR in preseгла prodajo enakega lanskega obdobja za 0,9 milijona EUR.

Družba Krka pa je prodala za 231,4 milijona EUR izdelkov, kar je za 15,2 milijona EUR več kot v prvem četrtletju 2009.

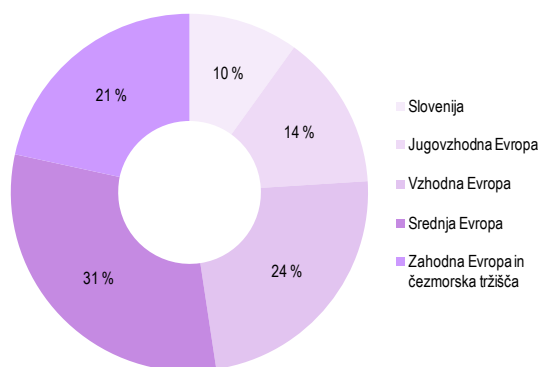
## Prodaja po regijah

Največjo prodajo je s 75,9 milijona EUR oziroma 31 % celotne prodaje skupine Krka dosegla regija Srednja Evropa. Sledi ji regija Vzhodna Evropa z 58,1 milijona EUR prodaje in 24-odstotnim deležem v prodaji. Regija Zahodna Evropa in čezmorska tržišča je v tem obdobju tretje največje prodajno

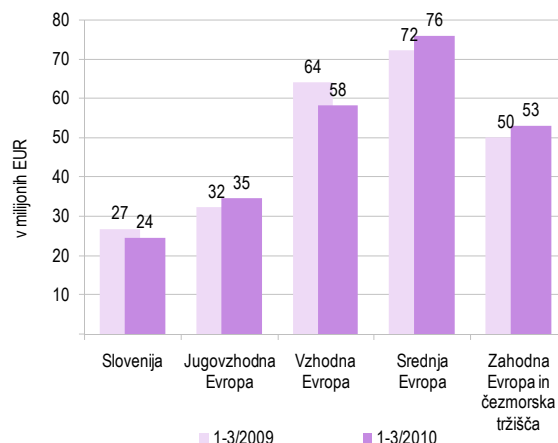
področje z doseženo prodajo v višini 53,1 milijona EUR. V regiji Jugovzhodna Evropa smo prodali za 34,6 milijona EUR, prodaja na domačem trgu s skupno vrednostjo 24,5 milijona EUR pa predstavlja desetino celotne prodaje skupine Krka.

v tisočih EUR	Skupina Krka			Družba Krka		
	1-3/2010	1-3/2009	Ind.	1-3/2010	1-3/2009	Ind.
Slovenija	24.499	26.753	92	18.834	19.300	98
Jugovzhodna Evropa	34.593	32.273	107	34.828	31.686	110
Vzhodna Evropa	58.074	63.970	91	60.271	52.605	115
Srednja Evropa	75.863	72.237	105	74.789	70.969	105
Z. Evropa in čezmorska tržišča	53.078	49.953	106	42.703	41.660	103
<b>Skupaj</b>	<b>246.107</b>	<b>245.186</b>	<b>100</b>	<b>231.425</b>	<b>216.220</b>	<b>107</b>

## Struktura prodaje skupine Krka po regijah v obdobju januar-marec 2010



## Prodaja skupine Krka po regijah v obdobjih januar-marec 2009 in 2010



## Slovenija

V prvem četrtletju 2010 smo na domačem trgu prodali za skupno 24,5 milijona EUR izdelkov in storitev. Največji delež so s prodajo v višini 15,9 milijona EUR prispevala zdravila na recept, izdelkov za samozdravljenje in kozmetičnih izdelkov smo prodali za 1,9 milijona EUR, veterinarskih izdelkov pa za 0,6 milijona EUR. Prodaja zdraviliško-turističnih storitev je v tem obdobju dosegla

vrednost 5,8 milijona EUR s tem da je zaradi obnove poslovna enota Talaso Strunjan delovala v močno okrnjenem obsegu.

S preko 13-odstotnim deležem še naprej ohranjamo vodilni položaj na slovenskem trgu zdravil na

**Krka je na domačem trgu že vrsto let vodilni proizvajalec zdravil.**



recept. Posebej močno so naši izdelki zastopani v naslednjih terapevtskih skupinah: zaviralci protonске črpalke, statini, zaviralci angiotenzinske konvertaze (ACE), antagonisti angiotenzina II ter oralni antiseptiki. Ponudbo izdelkov na trgu vseskozi povečujemo z uvajanjem novih zdravil in se tako prilagajamo konkurenčnim razmeram. Prodajno vodilnim zdravilom na recept, med katerimi po

## Jugovzhodna Evropa

Na trgih jugovzhodne Evrope smo prodali za 34,6 milijona EUR izdelkov, kar je za 7 % več kot v enakem obdobju leta 2009. Nižjo prodajo smo zabeležili v Srbiji in Bolgariji, največ pa smo prodali na romunskem trgu.

**Smo vodilni tuji generični proizvajalec zdravil na Hrvaškem.**

**Hrvaška**, ki jo uvrščamo med Krkine ključne trge, je v prvem četrtletju 2010 k prodaji v regiji prispevala 10,5 milijona EUR, kar je za 2 % več kot v enakem lanskem obdobju. Krka je na Hrvaškem ohranila tretje mesto med generičnimi proizvajalci zdravil, takoj za domačima proizvajalcema, in ostaja vodilni tuji generični proizvajalec.

Naša na Hrvaškem prodajno najuspešnejša zdravila so Zyllt (klopidogrel), Atoris (atorvastatin), Lanzul (lansoprazol), Enap (enalapril), Ciprinol (ciprofloksacin), Helax (alprazolam) Vasilip (simvastatin), Ampril (ramipril) in Tenox (amlodipin). Ohranjamo vodilni položaj v terapevtskih skupinah statinov in protimikrobnih učinkovin, visoke tržne deleže dosežemo tudi v skupinah zaviralcev protonске črpalke in benzodiazepinov. Uspešno posluje tudi proizvodni obrat v Jastrebarskem, kjer dosežen obseg proizvodnje zagotavlja optimalno izkoriščenost proizvodnih zmogljivosti.

Po prodaji v tem obdobju je **Romunija** največji trg regije, kamor smo ob 42-odstotni rasti prodali za 10,8 milijona EUR izdelkov. Rast prodaje je bila zabeležena tako pri izdelkih za humano uporabo kot pri veterinarskih izdelkih. Deset najbolj prodajanih izdelkov, med katerimi velja izpostaviti Bilobil (ginko biloba), Enap (enalapril), Ciprinol (ciprofloksacin), Oprymeo (pramipeksol), Prenesso (perindopril), Rawel (indapamid), Tenox (amlodipin) in Tramadol (tramadol), je k doseženi prodaji prispevalo dve tretjini.

V Romuniji smo po doseženi prodaji tretji največji

obsegu prodaje izstopajo Prenessa (perindopril), Atoris (atorvastatin), Ultop (omeprazol) in Lorista (losartan), sta se pridružila Zyllt (klopidogrel) in Emozul (esomeprazol), ki bosta okrepila Krkino vodilno tržno pozicijo. V skupini izdelkov za samozdravljenje so prodajno najpomembnejši Nalgesin (naproksen), Septolete in Panatus.

ponudnik generičnih zdravil, prav tako smo med vodilnimi ponudniki zdravil v posameznih terapevtskih skupinah, kot so protimikrobne učinkovine, možganski in periferni vazoterapevtiki, enokomponentni zaviralci angiotenzinske konvertaze (ACE) in makrolidni ter piranozidni antibiotiki.

V **Srbiji** smo vzpostavili kooperacijsko proizvodnjo izbranih zdravil, vendar pa smo predvsem zaradi nižanja cen in izpada nekaterih zdravil s pozitivne liste zabeležili nižjo prodajo kot v enakem lanskem obdobju. Skupna prodaja na srbskem trgu je dosegla vrednost 1,3 milijona EUR. Naši najpomembnejši izdelki na tem trgu so Zyllt (klopidogrel), Stugeron (cinarizin), Vasilip (simvastatin) in Atoris (atorvastatin).

Na trgu **Bosne in Hercegovine** smo v obravnavanem obdobju ob 5-odstotni rasti prodali za 3,9 milijona EUR izdelkov. Naši najbolj prodajani izdelki so Enap (enalapril), Zyllt (klopidogrel), Coryol (karvedilol) in Lorista (losartan).

V **Bolgariji** smo prodali za 2,1 milijona EUR izdelkov. Razlog za nižjo prodajo od tiste v primerljivem lanskem obdobju je tudi sprememba v nabavni politiki bolgarskih distributerjev zdravil v smeri izrazitega zniževanja operativnih zalog. Naši prodajno vodilni izdelki na bolgarskem trgu so Lorista (losartan), Atoris (atorvastatin), Enap (enalapril) in Rawel (indapamid).

V **Makedoniji** s skupno prodajo v višini 2,9 milijona EUR in z 18-odstotno rastjo utrjujemo vodilno mesto med tujimi generičnimi proizvajalci. Prodaja v **Albaniji** je lansko presegla za 14 %, prodaja na **Kosovu** pa je ostala na nivoju prodaje v enakem lanskem obdobju. Prodaja v **Črni gori** se je primerjalno z enakim lanskim obdobjem povečala za 71 %.

## Vzhodna Evropa

Skupina Krka je v regiji Vzhodna Evropa ob doseženi rasti prodaje na trgih Kazahstana, Uzbekistana, Moldavije, Azerbajdžana in Turkmenistana dosegla prodajo v višini 58,1 milijonov EUR. Največji, 70-odstotni delež so v strukturi prodaje predstavljala zdravila na recept.

Ključni trg **Ruska federacija** ostaja Krkin največji posamičen trg. V prvem četrtletju 2010 smo s prodajo v višini 44,1 milijona EUR zaostali za prodajo enakega obdobja lanskega leta, na kar je najbolj vplivala obvezna registracija cen zdravil na recept iz skupine »življenjsko pomembnih zdravil«.

**Krka zaseda drugo mesto na lestvici najvplivnejših in najuglednejših farmacevtskih podjetij v Ruski federaciji.**

Najbolje prodajani izdelki so bili Enap (enalapril), Pikovit, Vasilip (simvastatin), Herbion, Atoris (atorvastatin), Lorista (losartan), Duovit, Zyllt

(klopidogrel), Macropen (midekamicin), Ultop (omeprazol), Cordipin (nifedipin), Fromilid (klaritromicin), Panzynom in Nolicin (norfloksacin). Posebej izpostavljamo uspešno prodajo v lanskem letu lansiranega izdelka Orsoten (orlistat). Med veterinarskimi izdelki so bili prodajno vodilni Enroxil (enrofloksacin), Kokcisan (salinomycin) in Floron (florfenikol). Krkini izdelki so vodilni v terapevtskih skupinah statinov, multivitaminskih pripravkov brez mineralov za pediatrično uporabo ter v skupini zdravil za prehladna obolenja, visoke tržne deleže dosegamo tudi v skupinah makrolidnih antibiotikov, zaviralcev angiotenzinske konvertaze (ACE) in njihovi kombinaciji z diuretiki ter v skupini zaviralcev agregacije trombocitov.

Krka na trgu Ruske federacije utrjuje položaj domačega proizvajalca. V odvisni družbi Krka-Rus, ki pokriva četrtno potreb trga po Krkinih izdelkih, stalno povečujemo proizvodne zmogljivosti in širimo ponudbo. V drugi polovici leta 2010 načrtujemo zagon tretje pakirne linije v našem proizvodnem obratu.

Poslovanje v **Ukrajini** je zaznamovala postopna stabilizacija gospodarskih razmer na farmacevtskem trgu. Dosežena prodaja je kljub temu za 8 % nižja od tiste v prvem trimesečju 2009 predvsem zaradi nižje prodaje zdravil na recept, ki predstavljajo 67,5-

odstotni delež celotne prodaje. Nasprotno smo zabeležili 65-odstotno rast prodaje izdelkov za samozdravljenje, ki v skupni strukturi prodaje zavzemajo četrtinski delež. Naši najpomembnejši izdelki na ukrajinskem tržišču so Enap (enalapril), Dexamethason (deksametazon), Atoris (atorvastatin) in Herbion.

V **Kazahstanu**, kjer farmacevtski trg še vedno čuti posledice lanskega več kot 20-odstotnega padca vrednosti nacionalne valute, smo dosegli 15-odstotno prodajno rast. Z 89-odstotnim deležem so prodajno vodilni izdelki iz skupine zdravil na recept, med njimi Enap (enalapril), Zyllt (klopidogrel), Vasilip (simvastatin), Rawel (indapamid) in Lorista (losartan).

V **Uzbekistanu** smo dosegli 43-odstotno prodajno rast, na poslovanje pa še naprej vplivajo težave kupcev z zagotavljanjem deviz za plačilo obveznosti do dobaviteljev. Najvišja 84-odstotna je bila rast prodaje zdravil na recept, med katerimi so bili vodilni Enap (enalapril), Dexamethason (deksametazon), Hiconcil (amoksicilin) in Nolicin (norfloksacin).

V **Belorusiji** smo v prvem trimesečju zabeležili padec prodaje v primerjavi z enakim lanskim obdobjem. Naši prodajno vodilni izdelki so bili v tem obdobju Enap (enalapril), Ampril (ramipril), Sulfasalazin (sulfasalazin) in Lorista (losartan).

V **Moldaviji** smo zabeležili 31-odstotno rast prodaje, k čemer je največ prispevala za 40 % večja prodaja zdravil na recept, med katerimi še naprej vodilno mesto zaseda Enap (enalapril).

V **Azerbajdžanu** smo ob dokaj stabilnih pogojih poslovanja dosegli 7-odstotno prodajno rast. V **Gruziji** se je zaradi prilagajanja cen novemu zakonu, ki ureja področje cen in uvoza zdravil, prodaja vrednostno ob nezmanjšani količinski prodaji znižala za 25 %. Nekoliko nižjo prodajo smo ob neugodnih gospodarskih razmerah zabeležili tudi na trgih **Armenije** (za 11 %), **Mongolije** (za 2 %), **Tadžikistana** (za 26 %) in **Kirgizistana** (za 11 %). Povečani nakupi s strani državnih lekarn so v **Turkmenistanu** pripomogli k 241-odstotni prodajni rasti glede na enako lansko obdobje.

## Srednja Evropa

V regiji Srednja Evropa, ki poleg Krkinega ključnega trga Poljske obsega Češko, Madžarsko, Slovaško in pribaltske države, smo v prvem četrtletju 2010 prodali za 75,9 milijona EUR izdelkov oziroma za 5 % več kot v enakem lanskem obdobju. Glavnino prodaje s 93-odstotnim deležem predstavljajo zdravila na recept.

**Naši izdelki so na poljskem trgu vodilni v terapevtski skupini statinov.**

**Poljska** je s 43-odstotnim deležem v prodaji regije njen najpomembnejši trg, kjer smo ob 11-odstotni prodajni rasti prodali za 33,0 milijona EUR izdelkov. Najpomembnejši izdelek v skupini zdravil na recept ostaja Atoris (atorvastatin), visoko prodajo smo dosegli tudi z izdelki Lorista (losartan), Nolpaza (pantoprazol), Zalasta (olanzapin), Valsacor (valsartan), Vasilip (simvastatin) in Zyllt (klopidogrel). Med naštetimi izdelki, ki so prispevali več kot polovični delež k celotni prodaji na tem trgu, izpostavljamo Atoris (atorvastatin) kot vodilno zdravilo za zmanjšanje ravni holesterola in Nolpazo (pantoprazol), ki zaseda prvo mesto med generičnimi pantoprazoli na poljskem trgu. V prvem četrtletju smo lansirali izdelek za lajšanje bolečin Doreta (paracetamol / tramadol), obogatili našo prodajno paleto z zdravilom za zdravljenje alergij Cezera (levocetirizin) in najsodobnejšim zdravilom za zdravljenje depresij Elicea (escitalopram) ter razširili blagovno znamko Valsacor (valsartan) s kombinirano obliko z diuretikom Co-Valsacor (valsartan/hidroklorotiazid). Prodaja izdelkov za samozdravljenje se je znižala za 2 %, prodajno vodilna izdelka v tej izdelčni skupini ostajata Septolete in Bilobil (ginko biloba). V mesecu marcu smo lansirali celotno paleto izdelkov Fitoval za nego las in lasišča, s čimer Krkini kozmetični izdelki prvič vstopajo na poljski trg. V proizvodno-distribucijskem centru Krka Polska proizvajamo izdelke, ki so namenjeni bodisi izključno poljskemu trgu bodisi tudi ostalim trgom skupine Krka.

**Češki** trg je med trgi srednje Evrope drugi po velikosti, Krka pa je na njem med tujimi generičnimi proizvajalci na tretjem mestu. Na Češkem smo v prvem kvartalu tega leta prodali za

15,0 milijona EUR izdelkov, kar je manj kot leto prej. Padeč prodaje je predvsem posledica reforme zdravstvenega sistema. Več kot polovico celotne prodaje predstavljajo najbolj prodajani izdelki iz skupine zdravil na recept Atoris (atorvastatin), Lorista (losartan), Lanzul (lansoprazol), Prenessa (perindopril), Asentra (sertralin), Ampril (ramipril) in Lexaurin (bromazepam). Nižja kot v enakem obdobju lani je bila tudi prodaja izdelkov za samozdravljenje, med katerimi so prodajno najpomembnejše Septolete.

Na **Madžarskem** je bila ob skupni prodaji v višini 13,5 milijona EUR dosežena 23-odstotna prodajna rast. Največ so k temu prispevala zdravila Atoris (atorvastatin), Prenessa (perindopril), Nolpaza (pantoprazol), Lorista (losartan), Lanzul (lansoprazol) in Zyllt (klopidogrel). Izpostaviti je potrebno Nolpazo (pantoprazol) s 65-odstotno rastjo prodaje, Loristo (losartan) z 58-odstotno rastjo ter v letu 2009 lansirani Zyllt (klopidogrel), ki je postal šesto najbolj prodajano Krkino zdravilo na tem trgu. Prodaja izdelkov za samozdravljenje je bila predvsem na račun Bilobila (ginko biloba) za dve tretjini višja kot v enakem lanskem obdobju. Pri veterinarskih izdelkih smo zabeležili 133-odstotno rast prodaje.

Na **Slovaškem** smo v prvem četrtletju prodali za 7,8 milijona EUR izdelkov, kar je primerljivo z rezultatom enakega lanskega obdobja. Najbolje prodajana zdravila so bila Atoris (atorvastatin), Prenessa (perindopril), Valsacor (valsartan), Fromilid (klaritromicin) in Nolpaza (pantoprazol), ki je s 94-odstotno rastjo prodaje postalo peto najbolj prodajano Krkino zdravilo na slovaškem trgu. Prodaja izdelkov za samozdravljenje je bila nižja kot lani in je dosegla vrednost 0,5 milijona EUR.

Med ostalimi trgi v regiji izpostavljamo najmanjši trg – **Estonijo**, kjer smo dosegli najvišjo, 46-odstotno rast prodaje. Dvomesno stopnjo rasti smo zabeležili tudi v **Litvi**, medtem, ko je prodajni rezultat v **Latviji** za desetino zaostal za tistim iz prvega trimesečja lanskega leta.

## Zahodna Evropa in čezmorska tržišča

Na trgih regije **Zahodna Evropa in čezmorska tržišča** je skupina Krka v prvem četrtletju 2010 prodala za 53,1 milijona EUR in s tem preseгла vrednost prodaje v primerljivem obdobju lanskega

leta za 6 %. Največji, 94-odstotni delež k prodaji, je prinesla prodaja zdravil na recept. Kljub krepitvi prodaje generičnih zdravil na recept pod Krkino blagovno znamko v zahodni Evropi glavnino prodaje

ustvarimo preko partnerjev. Pod lastno blagovno znamko tržimo izdelke preko odvisnih družb na Portugalskem, v skandinavskih državah in v Avstriji, največ pa v Nemčiji preko odvisne družbe TAD Pharma.

Smo vodilni dobavitelj generičnega klopidogrela, lansoprazola, olanzapina, donepezila, florfenikola, enrofloksacina in salinomicina na trgih zahodne Evrope.

Najpomembnejši trgi v regiji so **Nemčija, Francija, Velika Britanija, Italija in skandinavske države**, pomembno pa narašča tudi prodaja v Španijo ter na Portugalsko. Na trgih zahodne Evrope smo dosegali velike količinske tržne deleže pri posameznih generičnih zdravilih predvsem s

prodajo generičnega klopidogrela, lansoprazola, gliklazida, perindoprila, pantoprazola in enalaprila. V marcu 2010 smo lansirali generični losartan in njegovo kombinacijo s hidroklorotiazidom, na Danskem pa kot prvi generik esomeprazol.

Prodajo veterinarskih izdelkov v zahodnoevropskih državah smo glede na enako obdobje lanskega leta povečali za četrtno. Najpomembnejša trga sta Nemčija in Francija - v slednji smo začeli pod Krkino blagovno znamko tržiti tablete z generičnim florfenikolom. Na čezmorskih trgih smo največjo rast beležili na trgu **Arabski polotok z Iranom**, kjer smo prodajo iz enakega lanskega obdobja presegli za skoraj polovico, rast prodaje pa si obetamo tudi v prihodnje.

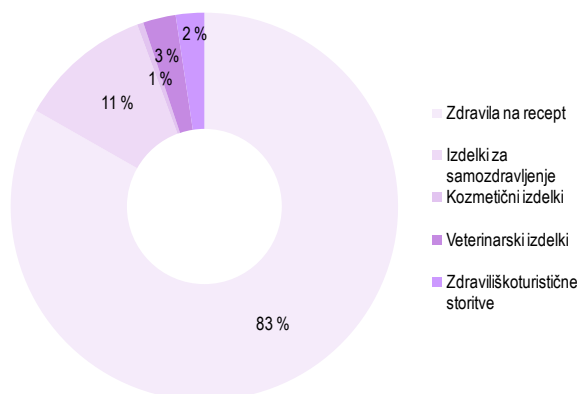
## Prodaja skupine in družbe Krka po skupinah izdelkov in storitev

V strukturi prodaje skupine Krka v obdobju januar – marec 2010 so s skoraj 95-odstotnim deležem najpomembnejši izdelki za humano uporabo. V omenjeni skupini izdelkov so največjo prodajo, v vrednosti 204,7 milijona EUR, dosegla zdravila na recept, izdelki za samozdravljenje in kozmetični

izdelki pa skupaj 28,6 milijona EUR. Prodaja veterinarskih izdelkov je znašala 6,7 milijona EUR, kar predstavlja 3-odstotni delež v skupini Krka. Vrednost prodaje zdraviliško-turističnih storitev je dosegla 5,8 milijona EUR ali 2 % celotne prodaje skupine Krka.

v tisočih EUR	Skupina Krka			Družba Krka		
	1-3/2010	1-3/2009	Ind.	1-3/2010	1-3/2009	Ind.
Izdelki za humano uporabo	233.301	231.459	101	224.396	210.013	107
- Zdravila na recept	204.659	204.612	100	196.007	184.132	106
- Izdelki za samozdravljenje	27.353	25.039	109	26.946	24.330	111
- Kozmetični izdelki	1.289	1.808	71	1.443	1.551	93
Veterinarski izdelki	6.734	5.836	115	6.623	5.782	115
Zdraviliško-turistične storitve	5.843	7.668	76			
Ostalo	229	223	103	406	425	96
<b>Skupaj</b>	<b>246.107</b>	<b>245.186</b>	<b>100</b>	<b>231.425</b>	<b>216.220</b>	<b>107</b>

## Struktura prodaje po skupinah izdelkov in storitev v obdobju januar-marec 2010



### Zdravila na recept

**Največjo rast prodaje zdravil na recept smo v prvem četrtletju dosegli v jugovzhodni Evropi.**

Skupina Krka je prodala za 204,7 milijona EUR zdravil na recept, kar je na ravni lanskega prvega trimesečja. Prodaja se je povečala v jugovzhodni Evropi (9-odstotna rast), v srednji Evropi (6-odstotna rast) in zahodni Evropi in čezmorskih tržiščih (5-odstotna rast). V Sloveniji je prodaja za 1 % manjša od prodaje v enakem lanskem obdobju, za 17 % pa je manjša v vzhodni Evropi.

Med večjimi trgi se je prodaja zdravil na recept v primerjavi z enakim obdobjem leta 2009 najbolj povečala v Franciji (43-odstotna rast), na Madžarskem (20-odstotna rast), na Poljskem (12-odstotna rast) in v Veliki Britaniji (11-odstotna rast). Med srednje velikimi trgi velja izpostaviti visoko rast prodaje v Romuniji (48-odstotna rast), Skandinavskih državah (24-odstotna rast) ter Litvi in Bosni in Hercegovini (14-odstotna rast). Med manjšimi trgi po prodaji Krkinih zdravil na recept pa so veliko rast dosegli Španija (5-kratno povečanje prodaje), Portugalska (142-odstotna rast), Uzbekistan (84-odstotna rast), Estonija (52-odstotna rast), Kazahstan (43-odstotna rast), Moldavija (40-odstotna rast), Makedonija (19-odstotna rast) ter več zelo majhnih trgov.

Po prodaji vodilni izdelki med zdravili na recept so Atoris (atorvastatin), Enap (enalapril), Zyllt (klopidogrel), Lorista (losartan), Prenessa (perindopril), Lanzul (lansoprazol), Nolpaza (pantoprazol), Vasilip (simvastatin), Fromilid (klaritromicin) in Glyclada (gliklazid). Največjo rast prodaje so dosegli Zyllt (klopidogrel), Nolpaza

(pantoprazol), Prenessa (perindopril), Valsacor (valsartan) in Lorista (losartan).

V prvih treh mesecih leta 2010 smo lansirali Krkin esomeprazol, pomembna dopolnitev palete zaviralcev protonске črpalke, na Danskem in Olimestro (olmesartan), nov izdelek v naboru zdravil za zdravljenje zvišanega krvnega tlaka, v Latviji. Na številne nove trge smo lansirali izdelke, ki so bili v letu 2009 lansirani na prve trge, kot so Elicea (escitalopram), sodobno zdravilo za zdravljenje depresije, ki je bila lansirana na Poljskem, Slovaškem, v Litvi, Latviji in Estoniji, Co-Valsacor/Valsacombi (valsartan s hidroklorotiazidom) za zdravljenje zvišanega krvnega tlaka na Poljskem in Slovaškem, Nimvastid (rivastigmin) za zdravljenje Parkinsonove bolezni tudi v obliki orodisperzibilnih tablet v Romuniji in na Slovaškem, analgetik Doreta (paracetamol + tramadol) na Poljskem. Na več novih trgov so bili lansirani pomembni izdelki: Zyllt (klopidogrel) v Romuniji, Kazahstanu in Estoniji, Krkin losartan na trgih zahodne Evrope in Lorista (losartan) na številnih vzhodnoevropskih trgih.

**Lansirali smo dva nova izdelka - esomeprazol in olmesartan.**

Marketinške aktivnosti so osredotočene na naša ključna terapevtska področja zdravil za zdravljenje zvišanega krvnega tlaka, zdravil za zniževanje vrednosti krvnih maščob in zaviralcev agregacije trombocitov v okviru bolezni srca in žilja, inhibitorje protonске črpalke v okviru bolezni prebavil in presnove ter antidepressive in antipsihotike v okviru bolezni osrednjega živčevja. Vsa navedena področja so ključni generatorji prodaje Krkinih zdravil na recept in njene rasti.

## Izdelki za samozdravljenje

Skupina Krka je prodala za 27,4 milijona EUR izdelkov za samozdravljenje, kar je 9 % več kot v istem obdobju lanskega leta. V tem obdobju smo pričali pozitivnim trendom na trgih jugovzhodne in vzhodne Evrope, medtem ko smo v Sloveniji in na trgih srednje Evrope zabeležili zmanjšanje prodaje.

Prodaja se je najbolj povečala na trgih vzhodne Evrope (20-odstotna rast), največ v Ukrajini (65-odstotna rast) in Ruski federaciji (28-odstotna rast). Prodaja v jugovzhodni Evropi se je povečala za 4 %, največ v Romuniji (35-odstotna rast) in Makedoniji (15-odstotna rast). Prodaja na trgih srednje Evrope je nekoliko nižja kot v istem obdobju lanskega leta, na največjem trgu na Poljskem pa je dosegla raven lanskoletne prodaje.

## Kozmetični izdelki

Skupina Krka je prodala za 1,3 milijona EUR kozmetičnih izdelkov, kar je 29 % manj kot v istem lanskem obdobju. V Sloveniji smo povečali prodajo za 2 %, zmanjšala pa se je prodaja v Ruski

Vodilni izdelki so Bilobil, Pikovit, Septotele, Herbion in Duovit, ki jim je namenjena tudi večina oglaševanja in drugih promocijskih aktivnosti.

V letošnjem letu smo lansirali nov izdelek Septotele plus med/limeta v Sloveniji, Litvi in Latviji, nov izdelek Bilobil 120 mg v Sloveniji, na Hrvaškem, v Romuniji, na Češkem in Madžarskem, nova izdelka za otroke - sirupa Pikovit Prebio in Pikovit IQ/Omega v Srbiji, Bosni in Hercegovini, Makedoniji, Romuniji, Kazahstanu, na Češkem, Slovaškem in Poljskem ter sirupe Herbion v Kazahstanu.

**Paleto Septolet in Pikovita smo dopolnili z novimi oblikami Septotele plus med/limeta ter Pikovit Prebio in Pikovit IQ/Omega.**

federaciji, kjer ekonomsko stanje vpliva na prodajo kozmetičnih izdelkov. Najpomembnejši izdelki so izdelki krovne blagovne znamke Fitoval za nego las in lasišča.

## Veterinarski izdelki

Prodaja v prvih treh mesecih 2010 je bila 6,7 milijona EUR, kar pomeni 15-odstotno rast prodaje na enako obdobje 2009. Največja rast prodaje je bila dosežena v vzhodni Evropi (33-odstotna rast), sledi zahodna Evropa (25-odstotna rast). Na slovenskem trgu se je prodaja nekoliko znižala, v drugih regijah pa je ostala na ravni iz enakega obdobja predhodnega leta.

Po posameznih trgih se je prodaja najbolj povečala v Franciji, Španiji, Ruski federaciji, na Madžarskem, v Srbiji in na nekaterih manjših trgih.

Med blagovnimi znamkami vodilno mesto še vedno krepki Enroxil/Enrox (enrofloksacin), sledi Floron/Shotaflo/Fenflor (florfenikol), na tretjem mestu je Kokcisan (salinomycin), z veliko rastjo pa sledijo Ecocid S, Egocin in Calfoset. Marketinško dejavnost na večini pomembnejših trgov izvajamo z lastno marketinško mrežo, ki je usmerjena na strateške segmente trgov, vodilne blagovne znamke ter nova lansiranja.

**Visoko rast prodaje veterinarskih izdelkov smo dosegli v vzhodni in zahodni Evropi.**

## Zdraviliško-turistične storitve

V prvem trimesečju leta 2010 smo prodali za 5,8 milijona EUR zdraviliško-turističnih storitev, kar je za 24 % manj kot v primerljivem lanskem obdobju. Razlog zmanjšanja prodaje so obnovitvena dela, ki so potekala v Talasu Strunjan.

Poslovna enota Terme Dolenjske Toplice je z ustvarjenimi 2,5 milijoni EUR prodaje zabeležila 4-odstotno rast in je imela med vsemi enotami najvišjo, 73-odstotno zasedenost zmogljivosti.

Terme Šmarješke Toplice so lanskoletne prihodke izboljšale za 3 % in dosegle 2,5 milijona EUR prodaje. Hoteli Otočec so ustvarili za 0,6 milijona EUR prodaje, kar v primerjavi z lanskim prvim trimesečjem predstavlja 3-odstotni padec. Poslovna enota Talaso Strunjan je delovala v močno okrnjenem obsegu.

Med prihodki predstavljajo nekaj manj kot dve tretjini prihodki od hotelske in zdravstvene dejavnosti,

preostalo tretjino pa gostinstvo, prihodki od bazenov, wellness-a, športnih dejavnosti in

kozmetičnih storitev.

## Razvoj in raziskave

Prvo četrtletje v letu 2010 je zaznamovala pridobitev prvih registracij za 4 nove izdelke v 12 oblikah. V tem času smo na različnih trgih pridobili 220 novih registracij za različne izdelke.

Po zahtevnih evropskih postopkih smo registrirali 4 nove izdelke za humano uporabo in veterinarske izdelke.

## Zdravila na recept

V preteklem obdobju smo na področju zdravil na recept pridobili registracijo za 3 nove izdelke v 7 farmacevtskih oblikah in jakostih. Registrirali smo nov izdelek **Candecor**, ki vsebuje učinkovino **kandesartan**, v obliki tablet v štirih jakostih. Zaključili smo decentraliziran evropski postopek in s tem kandesartan registrirali v osmih evropskih državah. Nabor zdravil za zdravljenje bolezni srca in ožilja smo tako dopolnili z zdravilom iz palete sartanov, ki so v svetu vodilna skupina zdravil za zdravljenje zvišanega krvnega tlaka.

Kontinuirano vodimo tudi nacionalne postopke, ki so pomembni za zagotavljanje nabora novih izdelkov v državah vzhodne in jugovzhodne Evrope. Na ruskem trgu smo pridobili nove registracije za zdravila iz skupine **sartanov**. Po nacionalnih postopkih smo registrirali izdelek **Firmasta**, filmsko obložene tablete v treh jakostih, ki vsebujejo učinkovino **irbesartan**, in kombinirana zdravila **Valsacor H 80**, **Valsacor H 160**, **Valsacor HD 160** z učinkovinama **valsartan** in **hidroklorotiazid** v obliki filmsko obloženih tablet. V državah jugovzhodne Evrope smo registrirali izdelek **Elicea** z učinkovino **escitalopram** v obliki filmsko obloženih tablet.

Na ruskem trgu smo pridobili nove registracije za zdravila iz skupine sartanov.

V državah jugovzhodne Evrope smo registrirali izdelek Elicea z učinkovino escitalopram.

Zaključili smo decentralizirane postopke za dva nova izdelka - **esomeprazol** v obliki gastrorezistentnih kapsul v dveh jakostih in **pantoprazol** v obliki **praška za raztopino za injiciranje**, ki predstavlja novo farmacevtsko obliko in s tem nov način uporabe že uveljavljene učinkovine pantoprazol. Z registracijo teh izdelkov smo razširili prodajne možnosti za nabor zaviralcev protonske črpalke na trgih zahodne Evrope.

## Izdelki za samozdravljenje

V preteklem obdobju smo na področju izdelkov za samozdravljenje zaključili postopke notifikacije za izdelka **Pikovit Omega 3** in **Pikovit Prebiotik** v Ruski federaciji, ki predstavlja ključni trg za oba izdelka. Izdelka pomembno dopolnjujeta paleto vitaminskih izdelkov Pikovit v segmentu prehranskih dopolnil. Izdelka vsebujeta poleg vitaminov še omega 3 kisline (Pikovit Omega 3) ter prebiotične vlaknine (Pikovit Prebiotik).

za biološko prehrano kože, ločeno v kapsuli za dan in noč, glede na potrebe kože podnevi in ponoči. Paleto Duovit smo v Ukrajini dopolnili z novim izdelkom **Duovit Sila** (Power) v obliki žvečljivih tablet, ki so vir naravnega kofeina v usklajeni kombinaciji naravnih izvlečkov in vitaminov za dodatno energijo in večjo storilnost.

Uveljavljeno vodilno blagovno znamko Duovit, smo dopolnili z notifikacijo izdelkov na novih trgih vzhodne Evrope. V Ruski federaciji smo zaključili postopek notifikacije za izdelek **Duovit Elegance**, ki v dveh kapsulah združuje vse potrebne sestavine

Pridobili smo tudi pomembni notifikaciji izdelka **Orsoslim kapsule** na ključnih trgih Kazahstana in Ukrajine. Izdelek vsebuje kombinacijo pomembnih vitaminov, L-karnitin, kofein in ekstrakt zelenega čaja in je namenjen za pomoč pri zmanjševanju in regulaciji telesne teže.

Zaključili smo registracijo za izdelke **Septotele Plus med/limeta** pastile na trgu v Bolgariji in na Češkem,

ki je eden ključnih trgov za trženje izdelkov pod blagovno znamko Septotele.

### Veterinarski izdelki

Na področju veterine smo v prvem četrtletju uspešno zaključili decentraliziran postopek registracije za novo zdravilo **Fypryst** v obliki raztopine za kožni nanos za preprečevanje in zdravljenje invazij s klopi, bolhami in ušmi pri psih in mačkah. Zdravilo je registrirano po decentraliziranem postopku v 10 državah evropske

unije: v Sloveniji, na Madžarskem, Poljskem, Češkem, Slovaškem, v Bolgariji, Romuniji, Estoniji, Litvi in Latviji. Izdelek, ki vsebuje učinkovino **fipronil**, omogoča sodoben način zdravljenja zunanjih zajedavcev in je pomemben za širitev Krkinega nabora zdravil za ljubiteljske živali.

### Kozmetični izdelki

V prvem četrtletju smo na področju kozmetičnih izdelkov uspešno pridobili notifikacijo za nov kozmetični izdelek iz linije **Sun mix, Sun mix Active care losjon SPF 15**.

Poljskem smo **Fitoval** paleta uspešno lansirali. V Ukrajini smo pridobili registracijo za Fitoval kapsule in s statusom kozmetičnega izdelka registrirali Fitoval šampon, Fitoval šampon za poškodovane lase in Fitoval losjon proti izpadanju las.

Širili smo tržne možnosti za linijo **Fitoval**. Na

### Vlaganja in naložbe

Za naložbe smo v skupini Krka v prvem četrtletju 2010 porabili 18,4 milijona EUR, od tega 13,2 milijona EUR v obvladujoči družbi in 5,2 milijona EUR v odvisnih družbah. V leto 2010 smo prenesli del investicijskih aktivnosti, ki smo jih zaradi negotovih razmer v letu 2009 upočasnili. Tako

imamo letos v načrtu več kot 30 investicijskih projektov, ki so v različnih fazah izvedbe.

**Trenutno v skupini Krka poteka več kot 30 različnih investicijskih projektov.**

V nadaljevanju so opisani projekti, na katerih potekajo najbolj intenzivne aktivnosti.

### Obrat za proizvodnjo trdnih farmacevtskih oblik

Gradnja obrata za proizvodnjo trdnih farmacevtskih oblik je trenutno največja Krkina naložba.

Največja Krkina trenutna naložba je gradnja obrata za proizvodnjo trdnih farmacevtskih oblik z zmogljivostjo 2,5 milijarde kapsul, tablet ali obloženih

tablet letno. V 2010 nadaljujemo z gradnjo objekta,

ki smo jo začeli junija 2009. Januarja smo začeli z izvedbo instalacijskih del. V letu 2010 bomo zaključili groba gradbena in instalacijska dela, da bo objekt pripravljen za postopno vgradnjo tehnološke opreme - začetek v drugi polovici leta. Letos bomo za investicijo namenili 40 milijonov EUR.

### Razvojno-kontrolni center (RKC) 3

Septembra lani smo začeli z gradnjo novega Razvojno-kontrolnega centra za potrebe razvojno-raziskovalne dejavnosti in zagotavljanja ter kontrole kakovosti. Objekt ima skupno površino 13.000 m<sup>2</sup>.

groba gradbena dela, vključno s streho in fasado. Konec leta 2010 bomo začeli z vgradnjo opreme. Predračunska vrednost celotne naložbe je ocenjena na 22 milijonov EUR, od tega bomo za naložbo letos namenili 15 milijonov EUR.

Po načrtu bodo v tretjem četrtletju 2010 zaključena



## Linija za proizvodnjo pršil

Zaradi načrtovane proizvodnje novih izdelkov v obliki pršil smo v septembru 2009 začeli obnavljati proizvodne prostore v zahtevanih razredih čistosti in

eksplozijsko varni izvedbi. Celotna obnova je bila zaključena po terminskem planu, proizvodnja je stekla v februarju 2010.

## Razširitev skladišča embalaže

Z naložbo bomo posodobili in maksimalno povečali zmogljivosti visokoregalnega skladišča embalaže na obstoječi lokaciji. Decembra 2009 smo pridobili gradbeno dovoljenje.

Na podaljšku skladišča embalaže bomo namestili fotovoltaični sistem, ki bo omogočal rabo sončne energije, kar s subvencijami podpira tudi država.

## Razširitev skladišča tekočih surovin

Z vgradnjo štirih rezervoarjev z volumnom 40 m<sup>3</sup> bomo povečali zmogljivosti skladiščenja topil, katerih poraba se je povečala tudi z zagonom dodatne linije v Sintezi 4. Gradbeno dovoljenje za

razširitev skladišča tekočih surovin smo pridobili februarja 2010. Po načrtu bo razširitev skladišča končana v tem letu.

## Projekt FBD

Za razvojno investicijski projekt razvoja novih tehnologij FBD je bila do konca aprila vgrajena tehnološka oprema.

Operacijo (projekt) delno financira Evropska unija, in sicer iz Evropskega sklada za regionalni razvoj.

Operacija se izvaja v okviru Operativnega programa krepitve regionalnih razvojnih potencialov za obdobje 2007-2013, 1. razvojne prioritete: Konkurenčnost podjetij in raziskovalna odličnost; prednostne usmeritve 1.1.: Izboljšanje konkurenčnih sposobnosti podjetij in raziskovalna odličnost.

## Novi projekti

V fazi idejnih zasnov in projektiranja so novi projekti, namenjeni novim proizvodnim zmogljivostim za proizvodnjo učinkovin in trdnih oralnih farmacevtskih oblik.

Strateška lokacija za razvoj obratov za kemijsko proizvodnjo v naslednjih letih je v Krškem, kjer bomo gradili obrat za proizvodnjo učinkovin -

Sinteza 1. Na lokaciji bo treba zgraditi vso potrebno energetiko in infrastrukturo, ki bo omogočala proizvodnjo.

V letu 2010 načrtujemo izdelavo projektne dokumentacije za izgradnjo novega obrata za proizvodnjo trdnih oralnih farmacevtskih oblik – NOTOL 2.

## Odvisne družbe

**V Ruski federaciji bomo posodobili in povečali logistični center ter zgradili novo tovarno za proizvodnjo trdnih farmacevtskih oblik.**

V Ruski federaciji bomo posodobili in povečali logistični center ter zgradili novo tovarno za proizvodnjo trdnih farmacevtskih oblik. Koncept zasnove nove tovarne omogoča fleksibilno

in modularno izgradnjo proizvodnih zmogljivosti v več fazah. V prvi fazi je predvidena vgradnja šestih pakirnih linij z letno zmogljivostjo 1,5 milijarde tablet/kapsul na leto.

Pridobili smo gradbeno dovoljenje, v pripravi je

izdelava načrtov za izvedbo, ki bodo predvidoma končani do konca maja 2010. Po terminskem planu bo objekt zgrajen do konca leta 2012, proizvodnja pa naj bi stekla v začetku leta 2013.

V odvisnih družbah TAD Pharma in Krka Rus bomo z nabavo novih pakirnih linij povečali zmogljivosti pakiranja tablet in kapsul.

V Termah Krka v Strunjanu je potekala obnova zdraviliškega in bazenskega dela ter povečanje hotelskih zmogljivosti v vrednosti 7 milijonov EUR.

## Zaposleni

V skupini Krka nadaljujemo s kadrovsko rastjo in sicer na področjih marketinga in prodaje v podjetjih in predstavništvih v tujini ter v oskrbi z izdelki. V Sloveniji se je število zaposlenih v prvem kvartalu letošnjega leta povečalo za 70 sodelavcev, v tujini pa za 130 novih sodelavcev. Skupaj je bilo konec marca v skupini Krka zaposlenih 8.175 sodelavcev,

kar je za 200 več kot na začetku leta.

V odvisnih družbah in predstavništvih v tujini je zaposlenih 47 % vseh zaposlenih v skupini Krka. Med vsemi zaposlenimi v skupini Krka ima 51 % sodelavcev najmanj univerzitetno izobrazbo.

### Število in struktura zaposlenih glede na izobrazbo v skupini Krka

Stopnja izobrazbe	31. 3. 2010		31. 12. 2009	
	Število zaposlenih	Delež (v %)	Število zaposlenih	Delež (v %)
Doktorji znanosti	86	1,1	82	1,0
Magistri znanosti	216	2,6	215	2,7
Univerzitetna izobrazba	3855	47,2	3730	46,8
Visokostrokovna izobrazba	723	8,8	698	8,8
Višješolska izobrazba	245	3,0	240	3,0
Srednješolska izobrazba	1629	19,9	1599	20,1
Ostalo	1421	17,4	1411	17,6
<b>Skupaj</b>	<b>8175</b>	<b>100,0</b>	<b>7975</b>	<b>100,0</b>
– Slovenija	4312	52,7	4242	53,2
– tujina	3863	47,3	3733	46,8

Stalen prihod novih kakovostnih kadrov zagotavljamo tudi s štipendiranjem. Trenutno imamo 114 štipendistov, pretežno s področja farmacije in kemije, štipendije pa podelimo tudi izjemnim študentom iz drugih, za Krko zanimivih področij.

Rast števila zaposlenih zahteva sočasno intenzivno vlaganje v usposabljanje sodelavcev. Naši sodelavci doma in v tujini pridobivajo strokovna znanja ter znanja s področja kakovosti, vodenja, osebnega razvoja, tujih jezikov in informatike. Izobraževanje prilagajamo potrebam sodelavcev, tehnološkemu procesu, razmeram na trgih in razvojnim potrebam Krke, zato večino izobraževanj organiziramo sami.

Med sodelavci je velik interes po pridobivanju višjih stopenj izobrazbe. Tako je ob podpori Krke na specialistični, magistrski in doktorski študij vključenih 93 sodelavcev, ob delu študira skupaj 395 sodelavcev.

Krkini pogovori, sistem kompetenc in sistem razvoja kadrov nam omogočajo, da skupaj z njihovimi vodji načrtno spremljamo in usmerjamo razvoj naših

sodelavcev. Kakovostno bazo in kontinuiteto na področju ključnih kadrov zagotavljamo z vsakoletnim oblikovanjem in dopolnjevanjem nabora ključnih in perspektivnih kadrov ter načrtnim vlaganjem v njihov razvoj, izobraževanje in pridobivanje potrebnih veščin.

Krka je edini verificirani izvajalec za preverjanje in potrjevanje nacionalnih poklicnih kvalifikacij v Sloveniji za farmacevtsko področje. Po sistemu izobraževanja za pridobitev nacionalne poklicne kvalifikacije smo v obdobju od 2002 do konca 2009 podelili že 620 certifikatov od tega 142 zaposlenim v drugih farmacevtskih podjetjih in lekarnah.

Redno merimo organizacijsko klimo in zadovoljstvo zaposlenih. Rezultati kažejo na visoko pripadnost, motiviranost in zavzetost sodelavcev. Te rezultate potrjuje že tretja uvrstitev med finaliste v Dnevnikovi akciji Zlata nit.

V letu 2010 nadaljujemo z izgradnjo novega informacijskega sistema SAP HR, ki zagotavlja integralno delovanje na področju kadrovske

---

administracije in organizacijske strukture v odvisnih družbah in predstavništvih v tujini.

Nadaljujemo s prizadevanji za celovito kakovost dela in življenja zaposlenih. Naši sodelavci imajo na razpolago široko ponudbo aktivnosti, s katerimi zagotavljamo in uresničujemo naše poslanstvo Živeti zdravo življenje tudi pri naših sodelavcih. S trenutno akcijo Skupaj osvajamo vrhove želimo

sodelavce spodbujati h gibanju in jih s tem ozaveščati o pomenu zdravega načina življenja. Skupaj s Planinsko zvezo Slovenije smo tako lani označili in uredili 15 priljubljenih planinskih poti po Sloveniji. Udeležba sodelavcev in njihovih svojcev in prijateljev na organiziranih pohodih po teh poteh je velika - tudi preko 500 udeležencev na enem pohodu.

## ZGOŠČENI KONSOLIDIRANI RAČUNOVODSKI IZKAZI SKUPINE KRKA S POJASNILI

### Konsolidirani izkaz finančnega položaja (bilanca stanja) skupine Krka

v tisočih EUR	31. 3. 2010	31. 12. 2009	Ind. 10/09
<b>Sredstva</b>			
Nepremičnine, naprave in oprema	652.702	649.146	101
Neopredmetena sredstva	124.906	126.581	99
Odložene terjatve za davek	23.049	22.392	103
Dana posojila	4.000	4.064	98
Finančne naložbe	5.356	5.658	95
Druga dolgoročna sredstva	191	181	106
<b>Dolgoročna sredstva skupaj</b>	<b>810.204</b>	<b>808.022</b>	<b>100</b>
Zaloge	190.652	181.646	105
Terjatve do kupcev in druge terjatve	368.891	334.906	110
Dana posojila	1.322	2.213	60
Finančne naložbe, vključno z izvedenimi finančnimi inštrumenti	675	834	81
Denar in denarni ustrezniki	12.655	13.411	94
<b>Kratkoročna sredstva skupaj</b>	<b>574.195</b>	<b>533.010</b>	<b>108</b>
<b>Sredstva skupaj</b>	<b>1.384.399</b>	<b>1.341.032</b>	<b>103</b>
<b>Kapital</b>			
Osnovni kapital	59.126	59.126	100
Lastne delnice	-19.489	-19.489	100
Rezerve	156.108	150.494	104
Zadržani dobički	775.637	728.554	106
<b>Kapital večinskih lastnikov</b>	<b>971.382</b>	<b>918.685</b>	<b>106</b>
Kapital manjšinskih lastnikov	1.662	1.684	99
<b>Kapital skupaj</b>	<b>973.044</b>	<b>920.369</b>	<b>106</b>
<b>Obveznosti</b>			
Posojila	105.115	105.113	100
Rezervacije	108.819	107.536	101
Državne podpore in sredstva Evropske unije	6.670	6.763	99
Odložene obveznosti za davek	18.980	18.422	103
<b>Dolgoročne obveznosti skupaj</b>	<b>239.584</b>	<b>237.834</b>	<b>101</b>
Poslovne obveznosti	72.647	72.500	100
Posojila	36.093	51.084	71
Obveznosti za davek iz dobička	2.009	1.695	119
Ostale kratkoročne obveznosti	61.022	57.550	106
<b>Kratkoročne obveznosti skupaj</b>	<b>171.771</b>	<b>182.829</b>	<b>94</b>
<b>Obveznosti skupaj</b>	<b>411.355</b>	<b>420.663</b>	<b>98</b>
<b>Kapital in obveznosti skupaj</b>	<b>1.384.399</b>	<b>1.341.032</b>	<b>103</b>

## Konsolidirani izkaz poslovnega izida skupine Krka

v tisočih EUR	1-3/2010	1-3/2009	Ind. 10/09
Prihodki od prodaje	246.107	245.186	100
Proizvajalni stroški prodanih proizvodov	-91.546	-85.278	107
<b>Bruto dobiček</b>	<b>154.561</b>	<b>159.908</b>	<b>97</b>
Drugi poslovni prihodki	2.953	3.886	76
Stroški prodavanja	-60.142	-56.934	106
Stroški razvijanja	-23.372	-22.047	106
Stroški splošnih dejavnosti	-19.751	-17.353	114
<b>Dobiček iz poslovanja</b>	<b>54.249</b>	<b>67.460</b>	<b>80</b>
Finančni prihodki	10.427	100	10.427
Finančni odhodki	-1.333	-12.472	11
<b>Neto finančni izid</b>	<b>9.094</b>	<b>-12.372</b>	<b>-74</b>
<b>Dobiček pred davkom</b>	<b>63.343</b>	<b>55.088</b>	<b>115</b>
Davek iz dobička	-16.282	-11.226	145
<b>Čisti dobiček obdobja</b>	<b>47.061</b>	<b>43.862</b>	<b>107</b>
<b>Od tega:</b>			
– za večinske lastnike	47.083	43.867	107
– za manjšinske lastnike	-22	-5	440
<b>Osnovni čisti dobiček na delnico (v EUR)</b>	<b>1,39</b>	<b>1,30</b>	<b>107</b>
<b>Popravljeni čisti dobiček na delnico (v EUR)</b>	<b>1,39</b>	<b>1,30</b>	<b>107</b>

\* Čisti dobiček večinskih lastnikov / povprečno število izdanih delnic v obdobju brez lastnih delnic.

\*\* Vse delnice, ki jih je družba izdala, so navadne imenske delnice, zato je popravljeni čisti dobiček na delnico enak osnovnemu čistemu dobičku na delnico.

## Konsolidirani izkaz vseobsegajočega donosa skupine Krka

v tisočih EUR	1-3/2010	1-3/2009	Ind. 10/09
<b>Dobiček tekočega obdobja</b>	<b>47.061</b>	<b>43.862</b>	<b>107</b>
<b>Drugi vseobsegajoči donos v obdobju:</b>			
Spremembe dobičkov preteklih obdobj	0	-35	0
Sprememba poštene vrednosti finančnih sredstev, razpoložljivih za prodajo	-302	-796	38
Vpliv odloženih davkov - sprememba poštene vrednosti finančnih sredstev, razpoložljivih za prodajo	0	167	0
Vpliv odloženih davkov in davčni učinek prehoda na MSRP	61	-35	-174
Prevedbena rezerva	5.855	-7.524	-78
<b>Skupaj drugi vseobsegajoči donosi v obdobju</b>	<b>5.614</b>	<b>-8.223</b>	<b>-68</b>
<b>Skupaj vseobsegajoči donos v obdobju</b>	<b>52.675</b>	<b>35.639</b>	<b>148</b>
<b>Od tega:</b>			
- kapital večinskih lastnikov	52.697	35.644	148
- kapital manjšinskih lastnikov	-22	-5	440

## Konsolidirani izkaz sprememb lastniškega kapitala skupine Krka

	Osnovni kapital	Lastne delnice	Rezerve					Zadržani dobički			Kapital večinskih lastnikov	Kapital manjšinskih lastnikov	Kapital skupaj
			Kapitalske rezerve	Zakonske rezerve	Statutarne rezerve	Rezerva za pošteno vrednost	Prevedbene rezerve	Druge rezerve iz dobička	Čisti dobiček poslovnega leta	Preneseni čisti dobiček			
v tisočih EUR													
<b>Stanje 1. 1. 2010</b>	<b>59.126</b>	<b>-19.489</b>	<b>120.992</b>	<b>14.990</b>	<b>22.184</b>	<b>2.104</b>	<b>-9.776</b>	<b>570.354</b>	<b>106.766</b>	<b>51.434</b>	<b>918.685</b>	<b>1.684</b>	<b>920.369</b>
<b>Vnos čistega dobička poslovnega obdobja</b>	<b>0</b>	<b>0</b>	<b>0</b>	<b>0</b>	<b>0</b>	<b>0</b>	<b>0</b>	<b>0</b>	<b>47.083</b>	<b>0</b>	<b>47.083</b>	<b>-22</b>	<b>47.061</b>
<b>Drugi vseobsegajoči donosi v obdobju</b>													
Sprememba poštene vrednosti finančnih sredstev, razpoložljivih za prodajo	0	0	0	0	0	-302	0	0	0	0	-302	0	-302
Vpliv odloženih davkov in davčni učinek prehoda na MSRP	0	0	0	0	0	61	0	0	0	0	61	0	61
Prevedbena rezerva	0	0	0	0	0	0	5.855	0	0	0	5.855	0	5.855
<b>Drugi vseobsegajoči donosi v obdobju skupaj</b>	<b>0</b>	<b>0</b>	<b>0</b>	<b>0</b>	<b>0</b>	<b>-241</b>	<b>5.855</b>	<b>0</b>	<b>0</b>	<b>0</b>	<b>5.614</b>	<b>0</b>	<b>5.614</b>
<b>Vseobsegajoči donosi v obdobju skupaj</b>	<b>0</b>	<b>0</b>	<b>0</b>	<b>0</b>	<b>0</b>	<b>-241</b>	<b>5.855</b>	<b>0</b>	<b>47.083</b>	<b>0</b>	<b>52.697</b>	<b>-22</b>	<b>52.675</b>
<b>Transakcije z lastniki, evidentirane v kapitalu</b>													
Oblikovanje statutarne rezerv	0	0	0	0	0	0	0	0	0	0	0	0	0
Oblikovanje drugih rezerv iz dobička po sklepu uprave in nadzornega sveta družbe	0	0	0	0	0	0	0	0	0	0	0	0	0
Prenos čistega dobička preteklega leta v preneseni čisti dobiček	0	0	0	0	0	0	0	0	-106.766	106.766	0	0	0
Prenos v druge rezerve iz dobička po sklepu skupščine	0	0	0	0	0	0	0	0	0	0	0	0	0
Izplačilo dividend	0	0	0	0	0	0	0	0	0	0	0	0	0
<b>Transakcije z lastniki, evidentirane v kapitalu, skupaj</b>	<b>0</b>	<b>0</b>	<b>0</b>	<b>0</b>	<b>0</b>	<b>0</b>	<b>0</b>	<b>0</b>	<b>-106.766</b>	<b>106.766</b>	<b>0</b>	<b>0</b>	<b>0</b>
<b>Stanje 31. 3. 2010</b>	<b>59.126</b>	<b>-19.489</b>	<b>120.992</b>	<b>14.990</b>	<b>22.184</b>	<b>1.863</b>	<b>-3.921</b>	<b>570.354</b>	<b>47.083</b>	<b>158.200</b>	<b>971.382</b>	<b>1.662</b>	<b>973.044</b>

	Osnovni kapital	Lastne delnice	Rezerve					Zadržani dobički			Kapital večinskih lastnikov	Kapital manjšinskih lastnikov	Kapital skupaj	
			Kapitalske rezerve	Zakonske rezerve	Statutarne rezerve	Rezerva za pošteno vrednost	Prevedbene rezerve	Druge rezerve iz dobička	Čisti dobiček poslovnega leta	Preneseni čisti dobiček				
v tisočih EUR														
<b>Stanje 1. 1. 2009</b>	<b>59.126</b>	<b>-19.489</b>	<b>120.992</b>	<b>14.990</b>	<b>17.184</b>	<b>2.620</b>	<b>-9.332</b>	<b>450.417</b>	<b>102.955</b>	<b>42.010</b>	<b>781.473</b>	<b>1.823</b>	<b>783.296</b>	
<b>Vnos čistega dobička poslovnega obdobja</b>	<b>0</b>	<b>0</b>	<b>0</b>	<b>0</b>	<b>0</b>	<b>0</b>	<b>0</b>	<b>0</b>	<b>43.867</b>	<b>0</b>	<b>43.867</b>	<b>-5</b>	<b>43.862</b>	
<b>Drugi vseobsegajoči donosi v obdobju</b>														
Vnos sprememb preteklih dobičkov	0	0	0	0	0	0	0	0	0	-35	-35	0	-35	
Sprememba poštene vrednosti finančnih sredstev, razpoložljivih za prodajo	0	0	0	0	0	-796	0	0	0	0	-796	0	-796	
Vpliv odloženih davkov – sprememba poštene vrednosti finančnih sredstev, razpoložljivih za prodajo	0	0	0	0	0	167	0	0	0	0	167	0	167	
Vpliv odloženih davkov in davčni učinek prehoda na MSRP	0	0	0	0	0	0	0	0	0	-35	-35	0	-35	
Prevedbena rezerva	0	0	0	0	0	0	-7.524	0	0	0	-7.524	0	-7.524	
<b>Drugi vseobsegajoči donosi v obdobju skupaj</b>	<b>0</b>	<b>0</b>	<b>0</b>	<b>0</b>	<b>0</b>	<b>-629</b>	<b>-7.524</b>	<b>0</b>	<b>0</b>	<b>-70</b>	<b>-8.223</b>	<b>0</b>	<b>-8.223</b>	
<b>Vseobsegajoči donosi v obdobju skupaj</b>	<b>0</b>	<b>0</b>	<b>0</b>	<b>0</b>	<b>0</b>	<b>-629</b>	<b>-7.524</b>	<b>0</b>	<b>43.867</b>	<b>-70</b>	<b>35.644</b>	<b>-5</b>	<b>35.639</b>	
<b>Transakcije z lastniki, evidentirane v kapitalu</b>														
Oblikovanje statutarne rezerv	0	0	0	0	0	0	0	0	0	0	0	0	0	
Oblikovanje drugih rezerv iz dobička po sklepu uprave in nadzornega sveta družbe	0	0	0	0	0	0	0	0	0	0	0	0	0	
Prenos čistega dobička preteklega leta v preneseni čisti dobiček	0	0	0	0	0	0	0	0	-102.955	102.955	0	0	0	
Prenos v druge rezerve iz dobička po sklepu skupščine	0	0	0	0	0	0	0	0	0	0	0	0	0	
Izplačilo dividend	0	0	0	0	0	0	0	0	0	0	0	0	0	
<b>Transakcije z lastniki, evidentirane v kapitalu, skupaj</b>	<b>0</b>	<b>0</b>	<b>0</b>	<b>0</b>	<b>0</b>	<b>0</b>	<b>0</b>	<b>0</b>	<b>-102.955</b>	<b>102.955</b>	<b>0</b>	<b>0</b>	<b>0</b>	
<b>Stanje 31. 3. 2009</b>	<b>59.126</b>	<b>-19.489</b>	<b>120.992</b>	<b>14.990</b>	<b>17.184</b>	<b>1.991</b>	<b>-16.856</b>	<b>450.417</b>	<b>43.867</b>	<b>144.895</b>	<b>817.117</b>	<b>1.818</b>	<b>818.935</b>	

## Konsolidirani izkaz denarnih tokov skupine Krka

v tisočih EUR	1-3/2010	1-3/2009
<b>FINANČNI TOKOVI PRI POSLOVANJU</b>		
<b>Čisti dobiček poslovnega leta</b>	<b>47.061</b>	<b>43.862</b>
<b>Prilagoditve za:</b>	<b>35.576</b>	<b>28.512</b>
– amortizacijo	19.465	18.360
– tečajne razlike	-1.551	-4.043
– prihodke od naložbenja	-709	-215
– odhodke od naložbenja	1.123	1.468
– odhodke za obresti in ostale finančne odhodke	966	1.750
– davek iz dobička	16.282	11.226
– ostalo	0	-34
<b>Dobiček iz poslovanja pred spremembami čistih kratkoročnih sredstev</b>	<b>82.637</b>	<b>72.374</b>
Sprememba stanja poslovnih terjatev	-28.964	-25.932
Sprememba stanja zalog	-9.006	15.472
Sprememba stanja poslovnih dolgov	319	-12.696
Sprememba stanja rezervacij	1.284	545
Sprememba stanja prejetih državnih podpor in sredstev Evropske unije	-93	-51
Sprememba stanja ostalih kratkoročnih obveznosti	3.483	538
Plačani davek iz dobička	-14.166	-10.819
<b>Čisti finančni tok iz poslovanja</b>	<b>35.494</b>	<b>39.431</b>
<b>FINANČNI TOKOVI PRI NALOŽBENJU</b>		
Prejete obresti	176	53
Prejemki od odtujitve nepremičnin, naprav in opreme ter neopredmetenih sredstev	314	2.421
Pridobitev neopredmetenih sredstev	-783	-2.077
Nakup nepremičnin, naprav in opreme	-21.492	-18.072
Dana dolgoročna posojila	-345	-122
Prejeta odplačila danih dolgoročnih posojil	644	257
Izdatki za pridobitev dolgoročnih finančnih naložb	-24	-2
Prejemki od prodaje dolgoročnih finančnih naložb	15	0
Izdatki za pridobitev kratkoročnih finančnih naložb in posojil	-382	-1.870
Prejemki od prodaje kratkoročnih finančnih naložb in vračil kratkoročnih posojil	1.652	1.127
Izdatki iz naslova izvedenih finančnih inštrumentov	0	-1.035
<b>Čisti finančni tok iz naložbenja</b>	<b>-20.225</b>	<b>-19.320</b>
<b>FINANČNI TOKOVI PRI FINANCIRANJU</b>		
Plačane obresti	-2.137	-4.090
Izdatki za odplačila prejetih dolgoročnih posojil	-14.535	-11.536
Izdatki za odplačila kratkoročnih finančnih posojil	-49.897	-97.850
Prejeta kratkoročna posojila	50.613	95.091
Izdatki za izplačila dividend	-10	-14
<b>Čisti finančni tok iz financiranja</b>	<b>-15.966</b>	<b>-18.399</b>
<b>Čisto povečanje denarnih sredstev in njihovih ustreznikov</b>	<b>-697</b>	<b>1.712</b>
Denarna sredstva in njihovi ustrezniki na začetku obdobja	13.411	7.604
Učinki sprememb menjalnih tečajev na denarna sredstva in njihove ustreznike	-59	-38
<b>Končno stanje denarnih sredstev in njihovih ustreznikov</b>	<b>12.655</b>	<b>9.278</b>



## Poročanje po odsekih skupine Krka

v tisočih EUR	Evropska unija		Jugovzhodna Evropa		Vzhodna Evropa		Ostalo		Skupaj	
	1-3/2010	1-3/2009	1-3/2010	1-3/2009	1-3/2010	1-3/2009	1-3/2010	1-3/2009	1-3/2010	1-3/2009
<b>Prihodki od prodaje zunaj skupine</b>	<b>162.382</b>	<b>155.935</b>	<b>21.713</b>	<b>21.657</b>	<b>58.074</b>	<b>63.970</b>	<b>3.938</b>	<b>3.624</b>	<b>246.107</b>	<b>245.186</b>
<b>Prodaja znotraj skupine</b>	<b>36.557</b>	<b>30.198</b>	<b>14.858</b>	<b>14.220</b>	<b>31.692</b>	<b>21.400</b>	<b>0</b>	<b>0</b>	<b>83.107</b>	<b>65.817</b>
Drugi poslovni prihodki	2.524	3.120	11	18	418	747	0	0	2.953	3.886
<b>Dobiček iz poslovanja</b>	<b>44.119</b>	<b>47.360</b>	<b>3.899</b>	<b>6.299</b>	<b>6.018</b>	<b>12.838</b>	<b>213</b>	<b>964</b>	<b>54.249</b>	<b>67.460</b>
Prihodki od obresti	174	50	2	3	4	1	0	0	180	54
Odhodki od obresti	907	1.682	7	9	0	0	0	0	914	1.691
<b>Neto finančni prihodki/odhodki</b>									<b>9.094</b>	<b>-12.372</b>
Davek iz dobička									-16.282	-11.226
<b>Čisti dobiček poslovnega leta</b>									<b>47.061</b>	<b>43.862</b>
Investicije	17.103	22.237	17	0	1.245	13	0	0	18.365	22.250
Amortizacija nepremičnin, naprav in opreme	12.685	11.246	1.183	1.123	3.055	2.952	85	134	17.008	15.455
Amortizacija neopredmetenih sredstev	1.863	1.879	177	624	395	381	22	20	2.457	2.905
	<b>31.3.2010</b>	<b>31.12.2009</b>	<b>31.3.2010</b>	<b>31.12.2009</b>	<b>31.3.2010</b>	<b>31.12.2009</b>	<b>31.3.2010</b>	<b>31.12.2009</b>	<b>31.3.2010</b>	<b>31.12.2009</b>
<b>Skupaj sredstva</b>	<b>1.042.208</b>	<b>1.032.585</b>	<b>90.406</b>	<b>89.927</b>	<b>242.765</b>	<b>208.465</b>	<b>9.020</b>	<b>10.055</b>	<b>1.384.399</b>	<b>1.341.032</b>
<b>Skupaj obveznosti</b>	<b>264.124</b>	<b>267.338</b>	<b>33.981</b>	<b>34.936</b>	<b>107.619</b>	<b>112.526</b>	<b>5.631</b>	<b>5.863</b>	<b>411.355</b>	<b>420.663</b>

## Pojasnila k računovodskim izkazom skupine Krka

### Prihodki od prodaje

**246.107 tisoč EUR**

Prihodke od prodaje sestavljajo prihodki od prodaje izdelkov, storitev in blaga na domačem trgu v višini 24.499 tisoč EUR (10,0-odstoten delež v čistih prihodkih od prodaje) in na tujih trgih v višini

221.608 tisoč EUR (90,0-odstoten delež v čistih prihodkih od prodaje). V primerjavi z enakim lanskim obdobjem so bili letošnji prihodki od prodaje večji za 0,4 %.

### Proizvajalni stroški prodanih proizvodov

**91.546 tisoč EUR**

Proizvajalni stroški prodanih proizvodov skupine so se glede na primerljivo lansko obdobje povečali za

7 %, njihov delež v prihodkih od prodaje pa je 37,2-odstoten.

### Stroški prodavanja

**60.142 tisoč EUR**

Stroški prodavanja vključujejo stroške marketinško-prodajne mreže v Sloveniji in v tujini. Glede na

enako lansko obdobje so se povečali za 6 %, njihov delež v prodaji pa je 24,4-odstoten.

### Stroški razvijanja

**23.372 tisoč EUR**

Vsi stroški razvijanja bremenijo tekoči izkaz poslovnega izida, saj družba stroškov razvijanja ne kapitalizira.

Stroški razvijanja so se glede na enako lansko obdobje povečali za 6 %, njihov delež v prihodkih od prodaje pa je 9,5-odstoten.

### Stroški splošnih dejavnosti

**19.751 tisoč EUR**

Stroški splošnih dejavnosti so se v primerjavi z lanskim primerljivim obdobjem povečali za 14 %,

njihov delež v prihodkih od prodaje pa je 8,0-odstoten.

### Stroški po naravnih vrstah

**194.811 tisoč EUR**

v tisočih EUR	1-3/2010	1-3/2009	Ind. 10/09
Stroški blaga in materiala	-73.796	-47.725	155
Stroški storitev	-50.041	-45.011	111
Stroški dela	-59.645	-56.029	106
Amortizacija	-19.465	-18.360	106
Drugi poslovni odhodki	-6.565	-4.883	134
<b>Stroški skupaj</b>	<b>-209.512</b>	<b>-172.008</b>	<b>122</b>
Sprememba vrednosti zalog	14.701	-9.604	-153
<b>Skupaj</b>	<b>-194.811</b>	<b>-181.612</b>	<b>107</b>

## Stroški dela

59.645 tisoč EUR

v tisočih EUR	1-3/2010	1-3/2009	Ind. 10/09
Stroški bruto plač in nadomestil	48.073	44.945	107
Stroški prispevkov socialnih zavarovanj in davka na izplačane plače	8.947	8.451	106
Odpravnine in jubilejne nagrade	599	964	62
Ostali stroški dela	2.026	1.669	121
<b>Stroški dela skupaj</b>	<b>59.645</b>	<b>56.029</b>	<b>106</b>

## Drugi poslovni odhodki

6.565 tisoč EUR

v tisočih EUR	1-3/2010	1-3/2009	Ind. 10/09
Dotacije, pomoči	784	576	136
Izdatki za varstvo okolja	502	409	123
Ostale dajatve	1.107	1.135	98
Izguba pri prodaji nepremičnin, naprav in opreme	1.111	229	485
Odpisi in popravki vrednosti zalog	1.464	854	171
Ostali poslovni odhodki	1.597	1.680	95
<b>Drugi poslovni odhodki skupaj</b>	<b>6.565</b>	<b>4.883</b>	<b>134</b>

## Finančni prihodki in odhodki

v tisočih EUR	1-3/2010	1-3/2009	Ind. 10/09
Neto tečajne razlike	9.772	/	
Prihodki od obresti	180	54	333
Sprememba poštene vrednosti finančnih naložb skozi poslovni izid	33	22	150
Ostali prihodki	4	6	67
Odprava oslabitev terjatev	438	18	2.433
<b>Skupaj finančni prihodki</b>	<b>10.427</b>	<b>100</b>	<b>10.427</b>
Neto tečajne razlike	/	-8.932	-109
Odhodki za obresti	-913	-1.691	54
Sprememba poštene vrednosti finančnih naložb skozi poslovni izid	-12	-15	80
Odhodki iz izvedenih finančnih inštrumentov	0	-1.225	0
– odlivi	0	-1.035	0
– sprememba poštene vrednosti	0	-190	0
Ostali odhodki	-53	-59	90
Odpis in popravek vrednosti terjatev	-355	-550	65
<b>Skupaj finančni odhodki</b>	<b>-1.333</b>	<b>-12.472</b>	<b>11</b>
<b>Neto finančni izid</b>	<b>9.094</b>	<b>-12.372</b>	<b>-74</b>

## Davek iz dobička

16.282 tisoč EUR

Odmerjeni davek iz dobička znaša 16.396 tisoč EUR in predstavlja 25,9 % dobička pred davkom. Z upoštevanjem odloženega davka v višini -114 tisoč

EUR znaša davek kot odhodek v izkazu poslovnega izida 16.282 tisoč EUR. Efektivna davčna stopnja znaša 25,7 %.

## Nepremičnine, naprave in oprema

652.702 tisoč EUR

v tisočih EUR	31. 3. 2010	31. 12. 2009	Ind. 10/09
Zemljišča	29.152	29.253	100
Zgradbe	296.591	300.078	99
Oprema	267.187	269.803	99
Nepremičnine, naprave in oprema v pridobivanju	59.772	50.012	120
<b>Nepremičnine, naprave in oprema skupaj</b>	<b>652.702</b>	<b>649.146</b>	<b>101</b>

Nepremičnine, naprave in oprema predstavljajo 47 % bilančne vsote skupine. Večje naložbe Krke

so opisane v poglavju Vlaganja in naložbe v poslovnem delu poročila.

## Neopredmetena sredstva

124.906 tisoč EUR

v tisočih EUR	31. 3. 2010	31. 12. 2009	Ind. 10/09
Dobro ime	42.644	42.644	100
Blagovna znamka	42.403	42.403	100
Dolgoročne premoženjske pravice	35.751	35.302	101
Neopredmetena sredstva v pridobivanju	4.108	6.232	66
<b>Neopredmetena sredstva skupaj</b>	<b>124.906</b>	<b>126.581</b>	<b>99</b>

Dolgoročne premoženjske pravice in neopredmetena sredstva v pridobivanju vsebujejo registracijsko dokumentacijo za nova zdravila in programsko opremo.

## Dana posojila

5.322 tisoč EUR

v tisočih EUR	31. 3. 2010	31. 12. 2009	Ind. 10/09
Dolgoročno dana posojila	4.000	4.064	98
Kratkoročno dana posojila	1.314	2.209	59
Kratkoročne terjatve za obresti	8	4	200
<b>Dana posojila skupaj</b>	<b>5.322</b>	<b>6.277</b>	<b>85</b>

## Finančne naložbe

6.031 tisoč EUR

v tisočih EUR	31. 3. 2010	31. 12. 2009	Ind. 10/09
<b>Dolgoročne finančne naložbe</b>	<b>5.356</b>	<b>5.658</b>	<b>95</b>
– finančna sredstva, razpoložljiva za prodajo	5.356	5.658	95
<b>Kratkoročne finančne naložbe, vključno z izvedenimi finančnimi inštrumenti</b>	<b>675</b>	<b>834</b>	<b>81</b>
– delnice in deleži za trgovanje	134	145	92
– druge kratkoročne finančne naložbe	541	689	79
<b>Finančne naložbe skupaj</b>	<b>6.031</b>	<b>6.492</b>	<b>93</b>

Med finančnimi sredstvi, razpoložljivimi za prodajo, je za 947 tisoč EUR delnic in deležev v Sloveniji in za 4.409 tisoč EUR delnic in deležev v tujini.

Druge kratkoročne finančne naložbe sestavljajo točke slovenskih vzajemnih skladov v višini 263 tisoč EUR in sredstva v upravljanju v višini 278 tisoč EUR.

## Zaloge

190.652 tisoč EUR

v tisočih EUR	31. 3. 2010	31. 12. 2009	Ind. 10/09
Material	56.285	58.036	97
Nedokončana proizvodnja	48.980	47.076	104
Končni izdelki	63.814	59.421	107
Trgovsko blago	21.573	17.113	126
<b>Zaloge skupaj</b>	<b>190.652</b>	<b>181.646</b>	<b>105</b>

## Terjatve do kupcev in druge terjatve

368.891 tisoč EUR

v tisočih EUR	31. 3. 2010	31. 12. 2009	Ind. 10/09
Kratkoročne terjatve do kupcev	334.146	305.572	109
Kratkoročne terjatve do drugih	34.745	29.334	118
<b>Terjatve skupaj</b>	<b>368.891</b>	<b>334.906</b>	<b>110</b>

## Denar in denarni ustrezniki

12.655 tisoč EUR

v tisočih EUR	31. 3. 2010	31. 12. 2009	Ind. 10/09
Gotovina v blagajni in prejeti čeki	79	90	88
Denarna sredstva v banki	12.576	13.321	94
<b>Denar in denarni ustrezniki skupaj</b>	<b>12.655</b>	<b>13.411</b>	<b>94</b>

## Kapital

973.044 tisoč EUR

v tisočih EUR	31. 3. 2010	31. 12. 2009	Ind. 10/09
Osnovni kapital	59.126	59.126	100
Lastne delnice	-19.489	-19.489	100
Rezerve	156.108	150.494	104
- kapitalne rezerve	120.992	120.992	100
- zakonske rezerve	14.990	14.990	100
- statutarne rezerve	22.184	22.184	100
- rezerva za pošteno vrednost	1.863	2.104	89
- prevedbene rezerve	-3.921	-9.776	40
Zadržani dobički	775.637	728.554	106
<b>Kapital večinskih lastnikov</b>	<b>971.382</b>	<b>918.685</b>	<b>106</b>
Kapital manjšinskih lastnikov	1.662	1.684	99
<b>Kapital skupaj</b>	<b>973.044</b>	<b>920.369</b>	<b>106</b>

## Prejeta posojila

141.208 tisoč EUR

v tisočih EUR	31. 3. 2010	31. 12. 2009	Ind. 10/09
<b>Dolgoročna posojila</b>	<b>105.115</b>	<b>105.113</b>	<b>100</b>
– dolgoročna posojila, dobljena pri domačih bankah	104.828	104.828	100
– dolgoročna posojila, dobljena pri tujih bankah	287	285	101
<b>Kratkoročna posojila</b>	<b>36.093</b>	<b>51.084</b>	<b>71</b>
– del dolgoročnega posojila, ki zapade v prihodnjem letu	23.734	38.622	61
– kratkoročna posojila, dobljena pri domačih bankah	11.000	10.000	110
– kratkoročna posojila, dobljena pri tujih bankah	440	415	106
– kratkoročna posojila, dobljena od podjetij	420	378	111
– kratkoročne obveznosti za obresti	499	1.669	30
<b>Posojila skupaj</b>	<b>141.208</b>	<b>156.197</b>	<b>90</b>

## Rezervacije

108.819 tisoč EUR

v tisočih EUR	31. 3. 2010	31. 12. 2009	Ind. 10/09
Rezervacije za odpravnine in jubilejne nagrade	55.139	53.958	102
Druge rezervacije:	53.680	53.578	100
– rezervacije za tožbe	49.000	49.000	100
– ostale rezervacije	4.680	4.578	102
<b>Rezervacije skupaj</b>	<b>108.819</b>	<b>107.536</b>	<b>101</b>

## Državne podpore in sredstva Evropske unije

6.670 tisoč EUR

v tisočih EUR	31. 3. 2010	31. 12. 2009	Ind. 10/09
Sredstva, prejeta iz proračuna za proizvodni obrat Beta v Šentjerneju	159	169	94
Sredstva, prejeta iz proračuna za zdravilišča Dolenjske in Šmarješke Toplice ter Golf Grad Otočec	5.506	5.584	99
Sredstva, prejeta iz Evropskega sklada za regionalni razvoj	29	30	97
Sredstva, prejeta iz Evropskega sklada za regionalni razvoj – razvoj novih tehnologij (projekt FBD)	385	385	100
Brezplačno pridobljene nepremičnine, naprave in oprema	591	595	99
<b>Državne podpore in sredstva EU skupaj</b>	<b>6.670</b>	<b>6.763</b>	<b>99</b>

Operacijo (projekt) FBD delno financira Evropska unija, in sicer iz Evropskega sklada za regionalni razvoj. Operacija se izvaja v okviru Operativnega programa krepitve regionalnih razvojnih potencialov

za obdobje 2007-2013, 1. razvojne prioritete: Konkurenčnost podjetij in raziskovalna odličnost; prednostne usmeritve 1.1.: Izboljšanje konkurenčnih sposobnosti podjetij in raziskovalna odličnost.

## Poslovne obveznosti

72.647 tisoč EUR

v tisočih EUR	31. 3. 2010	31. 12. 2009	Ind. 10/09
Kratkoročne poslovne obveznosti do dobaviteljev v državi	30.017	31.900	94
Kratkoročne poslovne obveznosti do dobaviteljev v tujini	42.314	40.078	106
Kratkoročne poslovne obveznosti na podlagi predujmov	316	522	61
<b>Poslovne obveznosti skupaj</b>	<b>72.647</b>	<b>72.500</b>	<b>100</b>

## Ostale kratkoročne obveznosti

61.022 tisoč EUR

v tisočih EUR	31. 3. 2010	31. 12. 2009	Ind. 10/09
Vračunani pogodbeni popusti na prodane izdelke drugim kupcem	20.914	20.643	101
Obveznosti do delavcev – bruto plače, drugi prejemki in dajatve	23.837	24.428	98
Ostalo	16.271	12.479	130
<b>Ostale kratkoročne obveznosti skupaj</b>	<b>61.022</b>	<b>57.550</b>	<b>106</b>

## Pogojne obveznosti

4.355 tisoč EUR

v tisočih EUR	31. 3. 2010	31. 12. 2009	Ind. 10/09
Dane garancije	2.593	2.303	113
Ostalo	1.762	1.749	101
<b>Skupaj pogojne obveznosti</b>	<b>4.355</b>	<b>4.052</b>	<b>107</b>

# ZGOŠČENI RAČUNOVODSKI IZKAZI DRUŽBE KRKA S POJASNILI

## Izkaz finančnega položaja (bilanca stanja) družbe Krka, d. d., Novo mesto

v tisočih EUR	31. 3. 2010	31. 12. 2009	Ind. 10/09
<b>Sredstva</b>			
Nepremičnine, naprave in oprema	482.763	485.653	99
Neopredmetena sredstva	28.618	29.683	96
Naložbe v odvisne družbe	227.585	227.585	100
Odložene terjatve za davek	19.035	18.977	100
Dana posojila	18.108	17.080	106
Finančne naložbe	5.147	5.449	94
Druga dolgoročna sredstva	179	167	107
<b>Dolgoročna sredstva skupaj</b>	<b>781.435</b>	<b>784.594</b>	<b>100</b>
Zaloge	138.082	138.612	100
Terjatve do kupcev in druge terjatve	384.092	346.881	111
Dana posojila	37.057	34.711	107
Finančne naložbe, vključno z izvedenimi finančnimi instrumenti	674	654	103
Denar in denarni ustrezniki	4.398	7.487	59
<b>Kratkoročna sredstva skupaj</b>	<b>564.303</b>	<b>528.345</b>	<b>107</b>
<b>Sredstva skupaj</b>	<b>1.345.738</b>	<b>1.312.939</b>	<b>102</b>
<b>Kapital</b>			
Osnovni kapital	59.126	59.126	100
Lastne delnice	-19.489	-19.489	100
Rezerve	160.028	160.270	100
Zadržani dobički	781.640	732.103	107
<b>Kapital skupaj</b>	<b>981.305</b>	<b>932.010</b>	<b>105</b>
<b>Obveznosti</b>			
Posojila	103.836	103.836	100
Rezervacije	102.252	100.244	102
Državne podpore in sredstva Evropske unije	1.164	1.179	99
Odložene obveznosti za davek	466	526	89
<b>Dolgoročne obveznosti skupaj</b>	<b>207.718</b>	<b>205.785</b>	<b>101</b>
Poslovne obveznosti	85.061	88.534	96
Posojila	34.784	49.458	70
Obveznosti za davek iz dobička	0	0	
Ostale kratkoročne obveznosti	36.870	37.152	99
<b>Kratkoročne obveznosti skupaj</b>	<b>156.715</b>	<b>175.144</b>	<b>89</b>
<b>Obveznosti skupaj</b>	<b>364.433</b>	<b>380.929</b>	<b>96</b>
<b>Kapital in obveznosti skupaj</b>	<b>1.345.738</b>	<b>1.312.939</b>	<b>102</b>



## Izkaz poslovnega izida družbe Krka, d. d., Novo mesto

v tisočih EUR	1-3/2010	1-3/2009	Ind. 10/09
Prihodki od prodaje	231.425	216.220	107
Proizvajalni stroški prodanih proizvodov	-91.128	-75.884	120
<b>Bruto dobiček</b>	<b>140.297</b>	<b>140.336</b>	<b>100</b>
Drugi poslovni prihodki	2.906	2.165	134
Stroški prodavanja	-54.830	-49.997	110
Stroški razvijanja	-21.721	-20.651	105
Stroški splošnih dejavnosti	-14.251	-13.245	108
<b>Dobiček iz poslovanja</b>	<b>52.401</b>	<b>58.608</b>	<b>89</b>
Finančni prihodki	10.379	554	1.873
Finančni odhodki	-932	-5.758	16
<b>Neto finančni izid</b>	<b>9.447</b>	<b>-5.204</b>	<b>-182</b>
<b>Dobiček pred davkom</b>	<b>61.848</b>	<b>53.404</b>	<b>116</b>
Davek iz dobička	-12.311	-11.215	110
<b>Čisti dobiček obdobja</b>	<b>49.537</b>	<b>42.189</b>	<b>117</b>
<b>Osnovni čisti dobiček na delnico (v EUR)*</b>	<b>1,47</b>	<b>1,25</b>	<b>117</b>
<b>Popravljeni čisti dobiček na delnico (v EUR)**</b>	<b>1,47</b>	<b>1,25</b>	<b>117</b>

\* Čisti dobiček / povprečno število izdanih delnic v obdobju brez lastnih delnic.

\*\* Vse delnice, ki jih je družba izdala, so navadne imenske delnice, zato je popravljeni čisti dobiček na delnico enak osnovnemu čistemu dobičku na delnico.

## Izkaz vseobsegajočega donosa družbe Krka, d. d., Novo mesto

v tisočih EUR	1-3/2010	1-3/2009	Ind. 10/09
<b>Dobiček tekočega obdobja</b>	<b>49.537</b>	<b>42.189</b>	<b>117</b>
<b>Drugi vseobsegajoči donosi v obdobju:</b>			
Sprememba poštene vrednosti finančnih sredstev, razpoložljivih za prodajo	-302	-796	38
Vpliv odloženih davkov - sprememba poštene vrednosti finančnih sredstev, razpoložljivih za prodajo	60	167	36
Vpliv odloženih davkov in davčni učinek prehoda na MSRP	0	-35	0
<b>Drugi vseobsegajoči donosi v obdobju skupaj</b>	<b>-242</b>	<b>-664</b>	<b>36</b>
<b>Vseobsegajoči donos v obdobju skupaj</b>	<b>49.295</b>	<b>41.525</b>	<b>119</b>

## Izkaz sprememb lastniškega kapitala družbe Krka, d. d., Novo mesto

	Osnovni kapital	Lastne delnice	Rezerve				Zadržani dobički			Kapital skupaj
			Kapitalske rezerve	Zakonske rezerve	Statutarne rezerve	Rezerva za pošteno vrednost	Druge rezerve iz dobička	Čisti dobiček poslovnega leta	Preneseni čisti dobiček	
v tisočih EUR										
<b>Stanje 1. 1. 2010</b>	<b>59.126</b>	<b>-19.489</b>	<b>120.992</b>	<b>14.990</b>	<b>22.184</b>	<b>2.104</b>	<b>570.354</b>	<b>103.812</b>	<b>57.937</b>	<b>932.010</b>
<b>Vnos čistega dobička poslovnega obdobja</b>	<b>0</b>	<b>0</b>	<b>0</b>	<b>0</b>	<b>0</b>	<b>0</b>	<b>0</b>	<b>49.537</b>	<b>0</b>	<b>49.537</b>
<b>Drugi vseobsegajoči donosi v obdobju</b>										
Sprememba poštene vrednosti finančnih sredstev, razpoložljivih za prodajo	0	0	0	0	0	-302	0	0	0	-302
Vpliv odloženih davkov - sprememba poštene vrednosti finančnih sredstev, razpoložljivih za prodajo	0	0	0	0	0	60	0	0	0	60
<b>Drugi vseobsegajoči donosi v obdobju skupaj</b>	<b>0</b>	<b>0</b>	<b>0</b>	<b>0</b>	<b>0</b>	<b>-242</b>	<b>0</b>	<b>0</b>	<b>0</b>	<b>-242</b>
<b>Vseobsegajoči donosi v obdobju skupaj</b>	<b>0</b>	<b>0</b>	<b>0</b>	<b>0</b>	<b>0</b>	<b>-242</b>	<b>0</b>	<b>49.537</b>	<b>0</b>	<b>49.295</b>
<b>Transakcije z lastniki, evidentirane v kapitalu</b>										
Oblikovanje statutarne rezerv	0	0	0	0	0	0	0	0	0	0
Oblikovanje drugih rezerv iz dobička po sklepu uprave in nadzornega sveta družbe	0	0	0	0	0	0	0	0	0	0
Prenos čistega dobička preteklega leta v preneseni čisti dobiček	0	0	0	0	0	0	0	-103.812	103.812	0
Prenos v druge rezerve iz dobička po sklepu skupščine	0	0	0	0	0	0	0	0	0	0
Izplačilo dividend	0	0	0	0	0	0	0	0	0	0
<b>Transakcije z lastniki skupaj</b>	<b>0</b>	<b>0</b>	<b>0</b>	<b>0</b>	<b>0</b>	<b>0</b>	<b>0</b>	<b>-103.812</b>	<b>103.812</b>	<b>0</b>
<b>Stanje 31. 3. 2010</b>	<b>59.126</b>	<b>-19.489</b>	<b>120.992</b>	<b>14.990</b>	<b>22.184</b>	<b>1.862</b>	<b>570.354</b>	<b>49.537</b>	<b>161.749</b>	<b>981.305</b>

	Osnovni kapital	Lastne delnice	Rezerve				Zadržani dobički			Kapital skupaj
			Kapitalske rezerve	Zakonske rezerve	Statutarne rezerve	Rezerva za pošteno vrednost	Druge rezerve iz dobička	Čisti dobiček poslovnega leta	Preneseni čisti dobiček	
v tisočih EUR										
<b>Stanje 1. 1. 2009</b>	<b>59.126</b>	<b>-19.489</b>	<b>120.992</b>	<b>14.990</b>	<b>17.184</b>	<b>2.620</b>	<b>450.417</b>	<b>108.130</b>	<b>43.233</b>	<b>797.203</b>
<b>Vnos čistega dobička poslovnega obdobja</b>	<b>0</b>	<b>0</b>	<b>0</b>	<b>0</b>	<b>0</b>	<b>0</b>	<b>0</b>	<b>42.189</b>	<b>0</b>	<b>42.189</b>
<b>Drugi vseobsegajoči donosi v obdobju</b>										
Sprememba poštene vrednosti finančnih sredstev, razpoložljivih za prodajo	0	0	0	0	0	-796	0	0	0	-796
Vpliv odloženih davkov - sprememba poštene vrednosti finančnih sredstev, razpoložljivih za prodajo	0	0	0	0	0	167	0	0	0	167
Vpliv odloženih davkov in davčni učinek prehoda na MSRP	0	0	0	0	0	0	0	0	-35	-35
<b>Drugi vseobsegajoči donosi v obdobju skupaj</b>	<b>0</b>	<b>0</b>	<b>0</b>	<b>0</b>	<b>0</b>	<b>-629</b>	<b>0</b>	<b>0</b>	<b>-35</b>	<b>-664</b>
<b>Vseobsegajoči donosi v obdobju skupaj</b>	<b>0</b>	<b>0</b>	<b>0</b>	<b>0</b>	<b>0</b>	<b>-629</b>	<b>0</b>	<b>42.189</b>	<b>-35</b>	<b>41.525</b>
<b>Transakcije z lastniki, evidentirane v kapitalu</b>										
Oblikovanje statutarne rezerv	0	0	0	0	0	0	0	0	0	0
Oblikovanje drugih rezerv iz dobička po sklepu uprave in nadzornega sveta družbe	0	0	0	0	0	0	0	0	0	0
Prenos čistega dobička preteklega leta v preneseni čisti dobiček	0	0	0	0	0	0	0	-108.130	108.130	0
Prenos v druge rezerve iz dobička po sklepu skupščine	0	0	0	0	0	0	0	0	0	0
Izplačilo dividend	0	0	0	0	0	0	0	0	0	0
<b>Transakcije z lastniki skupaj</b>	<b>0</b>	<b>0</b>	<b>0</b>	<b>0</b>	<b>0</b>	<b>0</b>	<b>0</b>	<b>-108.130</b>	<b>108.130</b>	<b>0</b>
<b>Stanje 31. 3. 2009</b>	<b>59.126</b>	<b>-19.489</b>	<b>120.992</b>	<b>14.990</b>	<b>17.184</b>	<b>1.991</b>	<b>450.417</b>	<b>42.189</b>	<b>151.328</b>	<b>838.728</b>

## Izkaz denarnih tokov družbe Krka, d. d., Novo mesto

v tisočih EUR	1-3/2010	1-3/2009
<b>FINANČNI TOKOVI PRI POSLOVANJU</b>		
<b>Čisti dobiček poslovnega leta</b>	<b>49.537</b>	<b>42.189</b>
<b>Prilagoditve za:</b>	<b>20.094</b>	<b>25.780</b>
– amortizacijo	14.573	14.074
– neto tečajne razlike	-7.767	-1.867
– prihodke od naložbenja	-1.005	-692
– odhodke od naložbenja	1.062	1.446
– odhodke za obresti in ostale finančne odhodke	920	1.604
– davek iz dobička	12.311	11.215
<b>Dobiček iz poslovanja pred spremembami čistih kratkoročnih sredstev</b>	<b>69.631</b>	<b>67.969</b>
Sprememba stanja poslovnih terjatev	-31.365	-24.409
Sprememba stanja zalog	529	11.625
Sprememba stanja poslovnih dolgov	-3.439	-2.161
Sprememba stanja rezervacij	2.008	774
Sprememba stanja prejetih državnih podpor in sredstev Evropske unije	-15	-15
Sprememba stanja ostalih kratkoročnih obveznosti	-273	-268
Plačani davek iz dobička	-10.858	-10.235
<b>Čisti finančni tok iz poslovanja</b>	<b>26.218</b>	<b>43.280</b>
<b>FINANČNI TOKOVI PRI NALOŽBENJU</b>		
Prejete obresti	498	543
Prejemki od odtujitve nepremičnin, naprav in opreme	2.034	2.399
Pridobitev neopredmetenih sredstev	-367	-1.627
Nakup nepremičnin, naprav in opreme	-12.853	-18.505
Nakup odvisnih družb	0	-275
Dana dolgoročna posojila	-4.095	-2.326
Prejeta odplačila danih dolgoročnih posojil	3.448	306
Izdatki za pridobitev dolgoročnih finančnih naložb	-24	-2
Prejemki od prodaje dolgoročnih finančnih naložb	14	0
Izdatki za pridobitev kratkoročnih finančnih naložb in posojil	-4.591	-6.086
Prejemki od prodaje kratkoročnih finančnih naložb in vračil kratkoročnih posojil	2.260	2.593
Izdatki iz naslova izvedenih finančnih instrumentov	0	-1.035
<b>Čisti finančni tok iz naložbenja</b>	<b>-13.676</b>	<b>-24.015</b>
<b>FINANČNI TOKOVI PRI FINANCIRANJU</b>		
Plačane obresti	-2.088	-3.942
Izdatki za odplačila prejetih dolgoročnih posojil	-14.536	-11.536
Izdatki za odplačila kratkoročnih finančnih posojil	-49.897	-97.130
Prejeta kratkoročna posojila	50.929	95.092
Izdatki za izplačila dividend in drugih deležev v dobičku	-10	-14
<b>Čisti finančni tok iz financiranja</b>	<b>-15.602</b>	<b>-17.530</b>
<b>Čisto povečanje denarnih sredstev in njihovih ustreznikov</b>	<b>-3.060</b>	<b>1.735</b>
Denarna sredstva in njihovi ustrezniki na začetku obdobja	7.487	294
Učinki sprememb menjalnih tečajev na denarna sredstva in njihove ustreznike	-29	-38
<b>Končno stanje denarnih sredstev in njihovih ustreznikov</b>	<b>4.398</b>	<b>1.991</b>

## Poročanje po odsekih družbe Krka, d. d., Novo mesto

v tisočih EUR	Evropska unija		Jugovzhodna Evropa		Vzhodna Evropa		Ostalo		Skupaj	
	1-3/2010	1-3/2009	1-3/2010	1-3/2009	1-3/2010	1-3/2009	1-3/2010	1-3/2009	1-3/2010	1-3/2009
<b>Prihodki od prodaje</b>	<b>145.630</b>	<b>139.487</b>	<b>21.948</b>	<b>21.070</b>	<b>60.271</b>	<b>52.605</b>	<b>3.576</b>	<b>3.058</b>	<b>231.425</b>	<b>216.220</b>
Drugi poslovni prihodki	2.906	2.165							2.906	2.165
<b>Dobiček iz poslovanja</b>	<b>42.683</b>	<b>47.621</b>	<b>6.087</b>	<b>6.813</b>	<b>3.466</b>	<b>3.776</b>	<b>165</b>	<b>398</b>	<b>52.401</b>	<b>58.608</b>
Prihodki od obresti	442	519	0	13	49	0	0	0	491	532
Odhodki od obresti	895	1.587	0	0	0	0	0	0	895	1.587
<b>Neto finančni prihodki/odhodki</b>									<b>9.447</b>	<b>-5.204</b>
Davek iz dobička									-12.311	-11.215
<b>Čisti dobiček obdobja</b>									<b>49.537</b>	<b>42.189</b>
Investicije	13.227	113.440	0	0	0	0	0	0	13.227	113.440
Amortizacija nepremičnin, naprav in opreme	10.262	9.033	631	1.025	2.163	2.464	86	134	13.142	12.656
Amortizacija neopredmetenih sredstev	901	915	135	138	373	345	22	20	1.431	1.418
	<b>31.3.2010</b>	<b>31.12.2009</b>	<b>31.3.2010</b>	<b>31.12.2009</b>	<b>31.3.2010</b>	<b>31.12.2009</b>	<b>31.3.2010</b>	<b>31.12.2009</b>	<b>31.3.2010</b>	<b>31.12.2009</b>
<b>Sredstva skupaj</b>	<b>1.046.486</b>	<b>1.046.954</b>	<b>66.002</b>	<b>68.156</b>	<b>224.238</b>	<b>187.780</b>	<b>9.012</b>	<b>10.049</b>	<b>1.345.738</b>	<b>1.312.939</b>
<b>Obveznosti skupaj</b>	<b>229.328</b>	<b>240.247</b>	<b>34.562</b>	<b>35.989</b>	<b>94.911</b>	<b>98.829</b>	<b>5.631</b>	<b>5.864</b>	<b>364.432</b>	<b>380.929</b>

## Pojasnila k računovodskim izkazom družbe Krka, d. d., Novo mesto

### Prihodki od prodaje

**231.425 tisoč EUR**

V prihodke od prodaje so všteti prihodki od prodaje izdelkov, storitev in blaga na domačem trgu v višini 18.834 EUR (8,1 % čistih prihodkov od prodaje) in na tujih trgih v višini 212.591 tisoč EUR (91,9 %

čistih prihodkov od prodaje). V primerjavi z enakim lanskim obdobjem so bili letošnji prihodki od prodaje večji za 7 %.

### Proizvajalni stroški prodanih proizvodov

**91.128 tisoč EUR**

Glede na enako lansko obdobje so se proizvodjalni stroški prodanih proizvodov povečali za petino.

Njihov delež v prihodkih od prodaje je 39,4-odstoten.

### Stroški prodavanja

**54.830 tisoč EUR**

Stroški prodavanja vključujejo stroške marketinško-prodajne mreže v Sloveniji in tujini.

Glede na enako lansko obdobje so se stroški prodavanja povečali za desetino, njihov delež v prihodkih od prodaje pa je 23,7-odstoten.

### Stroški razvijanja

**21.721 tisoč EUR**

Družba stroškov razvijanja ne kapitalizira, zato bremenijo tekoči izkaz poslovnega izida. Stroški razvijanja so se glede na primerljivo obdobje

lanskega leta povečali za 5 %, njihov delež v prihodkih od prodaje pa je 9,4-odstoten.

### Stroški splošnih dejavnosti

**14.251 tisoč EUR**

Stroški splošnih dejavnosti v primerjavi z enakim lanskim obdobjem večji za 8 %, njihov delež v prihodkih od prodaje pa je 6,2-odstoten.

### Stroški po naravnih vrstah

**181.930 tisoč EUR**

v tisočih EUR	1-3/2010	1-3/2009	Ind. 10/09
Stroški blaga in materiala	-70.526	-51.073	138
Stroški storitev	-59.030	-46.165	128
Stroški dela	-38.880	-41.263	94
Amortizacija	-14.573	-14.074	104
Drugi poslovni odhodki	-3.761	-3.081	122
<b>Stroški skupaj</b>	<b>-186.770</b>	<b>-155.656</b>	120
Sprememba vrednosti zalog	4.840	-4.121	
<b>Skupaj</b>	<b>-181.930</b>	<b>-159.777</b>	114

## Stroški dela

38.880 tisoč EUR

v tisočih EUR	1-3/2010	1-3/2009	Ind. 10/09
Stroški bruto plač in nadomestil	30.997	33.926	91
Stroški prispevkov socialnih zavarovanj in davka na izplačane plače	4.970	5.409	92
Odpravnine in jubilejne nagrade	1.775	951	187
Ostali stroški dela	1.138	977	116
<b>Stroški dela skupaj</b>	<b>38.880</b>	<b>41.263</b>	<b>94</b>

## Drugi poslovni odhodki

3.761 tisoč EUR

v tisočih EUR	1-3/2010	1-3/2009	Ind. 10/09
Dotacije, pomoči	492	507	97
Izdatki za varstvo okolja	479	390	123
Ostale dajatve	485	554	88
Izguba pri prodaji nepremičnin, naprav in opreme	1.050	207	507
Odpisi in popravki vrednosti zalog	671	730	92
Ostali poslovni odhodki	584	693	84
<b>Drugi poslovni odhodki skupaj</b>	<b>3.761</b>	<b>3.081</b>	<b>122</b>

## Finančni prihodki in odhodki

v tisočih EUR	1-3/2010	1-3/2009	Ind. 10/09
Neto tečajne razlike	9.855	/	
Prihodki od obresti	491	532	92
Sprememba poštene vrednosti finančnih naložb skozi poslovni izid	33	22	150
<b>Finančni prihodki skupaj</b>	<b>10.379</b>	<b>554</b>	<b>1.873</b>
Neto tečajne razlike	/	-2.837	
Odhodki za obresti	-895	-1.587	56
Sprememba poštene vrednosti finančnih naložb skozi poslovni izid	-12	-15	80
Odhodki iz izvedenih finančnih inštrumentov	0	-1.225	0
– odlivi	0	-1.035	0
– sprememba poštene vrednosti	0	-190	0
Ostali odhodki	-25	-17	147
Odpisi in popravek vrednosti terjatev	0	-77	0
<b>Finančni odhodki skupaj</b>	<b>-932</b>	<b>-5.758</b>	<b>16</b>
<b>Neto finančni izid</b>	<b>9.447</b>	<b>-5.204</b>	

## Davek iz dobička

12.311 tisoč EUR

Odmerjeni davek iz dobička znaša 12.370 tisoč EUR, kar predstavlja 20,0 % dobička pred davkom. Z upoštevanjem odloženega davka v višini -59 tisoč EUR znaša davek kot odhodek v izkazu poslovnega

izida 12.311 tisoč EUR. Efektivna davčna stopnja, ki znaša 19,9 % je za 1,1 odstotno točko manjša kot v enakem obdobju lanskega leta.

## Nepremičnine, naprave in oprema

482.763 tisoč EUR

v tisočih EUR	31. 3. 2010	31. 12. 2009	Ind. 10/09
Zemljišča	17.073	17.228	99
Zgradbe	194.973	198.409	98
Oprema	217.829	222.710	98
Nepremičnine, naprave in oprema v pridobivanju	52.888	47.306	112
<b>Nepremičnine, naprave in oprema skupaj</b>	<b>482.763</b>	<b>485.653</b>	<b>99</b>

Vrednost nepremičnin, naprav in opreme predstavlja slabih 36 % bilančne vsote družbe. Večje naložbe

Krke so opisane v poslovnem delu poročila v poglavju Vlaganja in naložbe.

## Neopredmetena sredstva

28.618 tisoč EUR

v tisočih EUR	31. 3. 2010	31. 12. 2009	Ind. 10/09
Dolgoročne premoženjske pravice	24.668	25.871	95
Neopredmetena sredstva v pridobivanju	3.950	3.812	104
<b>Neopredmetena sredstva skupaj</b>	<b>28.618</b>	<b>29.683</b>	<b>96</b>

Neopredmetena sredstva vsebujejo programsko opremo in registracijsko dokumentacijo za nova zdravila.

## Dana posojila

55.165 tisoč EUR

v tisočih EUR	31. 3. 2010	31. 12. 2009	Ind. 10/09
<b>Dolgoročna dana posojila:</b>	<b>18.108</b>	<b>17.080</b>	<b>106</b>
– odvisnim družbam	14.344	13.272	108
– drugim	3.764	3.808	99
<b>Kratkoročna dana posojila:</b>	<b>37.057</b>	<b>34.711</b>	<b>107</b>
– odvisnim družbam	36.098	33.678	107
– drugim	712	778	92
– kratkoročne terjatve za obresti	247	255	97
<b>Dana posojila skupaj</b>	<b>55.165</b>	<b>51.791</b>	<b>107</b>

Dolgoročno dana posojila predstavljajo 33 % vseh danih posojil.

Med dolgoročno danimi posojili drugim so posojila,

ki jih družba daje v skladu z internimi akti svojim sodelavcem, namenjena pa so predvsem nakupom oziroma obnovam stanovanj.



## Finančne naložbe

5.822 tisoč EUR

v tisočih EUR	31. 3. 2010	31. 12. 2009	Ind. 10/09
<b>Dolgoročne finančne naložbe</b>	<b>5.147</b>	<b>5.449</b>	<b>94</b>
– finančna sredstva, razpoložljiva za prodajo	5.147	5.449	94
<b>Kratkoročne finančne naložbe, vključno z izvedenimi finančnimi inštrumenti</b>	<b>675</b>	<b>654</b>	<b>103</b>
– delnice in deleži za trgovanje	134	145	92
– druge kratkoročne finančne naložbe	541	509	106
<b>Finančne naložbe skupaj</b>	<b>5.822</b>	<b>6.103</b>	<b>95</b>

Med finančnimi sredstvi, razpoložljivimi za prodajo, je za 739 tisoč EUR delnic in deležev v Sloveniji in za 4.408 tisoč EUR delnic in deležev v tujini.

Druge kratkoročne finančne naložbe sestavljajo točke slovenskih vzajemnih skladov v višini 263 tisoč EUR in sredstva v upravljanju v višini 278 tisoč EUR.

## Zaloge

138.082 tisoč EUR

v tisočih EUR	31. 3. 2010	31. 12. 2009	Ind. 10/09
Material	43.812	47.744	92
Nedokončana proizvodnja	43.719	41.677	105
Končni izdelki	44.693	42.399	105
Trgovsko blago	5.858	6.792	86
<b>Zaloge skupaj</b>	<b>138.082</b>	<b>138.612</b>	<b>100</b>

## Terjatve do kupcev in druge terjatve

384.092 tisoč EUR

v tisočih EUR	31. 3. 2010	31. 12. 2009	Ind. 10/09
Kratkoročne terjatve do odvisnih družb	190.493	171.298	111
Kratkoročne terjatve do kupcev	172.523	155.310	111
Kratkoročne terjatve do drugih	21.076	20.273	104
<b>Terjatve skupaj</b>	<b>384.092</b>	<b>346.881</b>	<b>111</b>

## Denar in denarni ustrezniki

4.398 tisoč EUR

v tisočih EUR	31. 3. 2010	31. 12. 2009	Ind. 10/09
Gotovina v blagajni in prejeti čeki	22	10	220
Denarna sredstva v banki	4.376	7.477	59
<b>Denar in denarni ustrezniki skupaj</b>	<b>4.398</b>	<b>7.487</b>	<b>59</b>

## Kapital

981.305 tisoč EUR

v tisočih EUR	31. 3. 2010	31. 12. 2009	Ind. 10/09
Osnovni kapital	59.126	59.126	100
Lastne delnice	-19.489	-19.489	100
Rezerve	160.028	160.270	100
– kapitalske rezerve	120.992	120.992	100
– zakonske rezerve	14.990	14.990	100
– statutarne rezerve	22.184	22.184	100
– rezerva za pošteno vrednost	1.862	2.104	88
Zadržani dobički	781.640	732.103	107
<b>Kapital skupaj</b>	<b>981.305</b>	<b>932.010</b>	<b>105</b>

## Prejeta posojila

138.620 tisoč EUR

v tisočih EUR	31. 3. 2010	31. 12. 2009	Ind. 10/09
<b>Dolgoročna posojila</b>	<b>103.836</b>	<b>103.836</b>	<b>100</b>
– dolgoročna posojila, dobljena pri domačih bankah	103.836	103.836	100
<b>Kratkoročna posojila</b>	<b>34.784</b>	<b>49.458</b>	<b>70</b>
– del dolgoročnega posojila, ki zapade v prihodnjem letu	22.836	37.373	61
– kratkoročna posojila, dobljena pri odvisnih družbah	32	42	76
– kratkoročna posojila, dobljena pri domačih bankah	11.000	10.000	110
– kratkoročna posojila, dobljena od podjetij	420	379	111
– kratkoročne obveznosti za obresti	496	1.664	30
<b>Posojila skupaj</b>	<b>138.620</b>	<b>153.294</b>	<b>90</b>

## Rezervacije

102.252 tisoč EUR

v tisočih EUR	31. 3. 2010	31. 12. 2009	Ind. 10/09
Rezervacije za odpravnine in jubilejne nagrade	52.261	51.079	102
Druge rezervacije:	49.022	49.022	100
– rezervacije za tožbe	49.000	49.000	100
– ostale rezervacije	22	22	100
Dolgoročno odloženi prihodki	969	143	678
<b>Skupaj</b>	<b>102.252</b>	<b>100.244</b>	<b>102</b>

Rezervacije za tožbe predstavljajo 48 % vseh rezervacij. Rezervacije so se glede na začetek leta

povečale zaradi oblikovanja novih rezervacij za odpravnine in jubilejne nagrade.

## Državne podpore in sredstva Evropske unije

1.164 tisoč EUR

v tisočih EUR	31. 3. 2010	31. 12. 2009	Ind. 10/09
Sredstva, prejeta iz proračuna za proizvodni obrat Beta v Šentjerneju	159	169	94
Sredstva, prejeta iz Evropskega sklada za regionalni razvoj	29	30	97
Sredstva, prejeta iz Evropskega sklada za regionalni razvoj – razvoj novih tehnologij (projekt FBD)	385	385	100
Brezplačno pridobljene nepremičnine, naprave in oprema	591	595	99
<b>Državne podpore in sredstva EU skupaj</b>	<b>1.164</b>	<b>1.179</b>	<b>99</b>

Operacijo (projekt) FBD delno financira Evropska unija, in sicer iz Evropskega sklada za regionalni razvoj. Operacija se izvaja v okviru Operativnega programa krepitve regionalnih razvojnih potencialov

za obdobje 2007-2013, 1. razvojne prioritete: Konkurenčnost podjetij in raziskovalna odličnost; prednostne usmeritve 1.1.: Izboljšanje konkurenčnih sposobnosti podjetij in raziskovalna odličnost.

## Poslovne obveznosti

85.061 tisoč EUR

v tisočih EUR	31. 3. 2010	31. 12. 2009	Ind. 10/09
Kratkoročne poslovne obveznosti do odvisnih družb	20.687	24.679	84
Kratkoročne obveznosti do dobaviteljev v državi	26.326	29.781	88
Kratkoročne obveznosti do dobaviteljev v tujini	37.806	33.805	112
Kratkoročne poslovne obveznosti na podlagi predujmov	242	269	90
<b>Poslovne obveznosti skupaj</b>	<b>85.061</b>	<b>88.534</b>	<b>96</b>

## Ostale kratkoročne obveznosti

36.870 tisoč EUR

v tisočih EUR	31. 3. 2010	31. 12. 2009	Ind. 10/09
Vračunani pogodbeni popusti na prodane izdelke drugim kupcem	12.159	12.910	94
Obveznosti do delavcev – bruto plače, drugi prejemki in dajatve	19.939	20.970	95
Ostalo	4.772	3.272	146
<b>Skupaj ostale kratkoročne obveznosti</b>	<b>36.870</b>	<b>37.152</b>	<b>99</b>

## Pogojne obveznosti

5.680 tisoč EUR

v tisočih EUR	31. 3. 2010	31. 12. 2009	Ind. 10/09
Dane garancije	5.059	5.086	99
Ostalo	621	620	100
<b>Skupaj pogojne obveznosti</b>	<b>5.680</b>	<b>5.706</b>	<b>100</b>

## IZJAVA O ODGOVORNOSTI UPRAVE

Uprava družbe Krka, d. d., Novo mesto izjavlja, da so zgoščeni računovodski izkazi družbe Krka in zgoščeni konsolidirani računovodski izkazi skupine Krka za obdobje, ki se je končalo 31. marca 2010, pripravljene tako, da dajejo resničen in pošten prikaz premoženjskega stanja in poslovnih izidov družbe in skupine Krka. Pri pripravi zgoščenih izkazov za obdobje januar-marec 2010 so bile uporabljene enake računovodske usmeritve kot pri pripravi letnih računovodskih izkazov družbe in skupine Krka za leto 2009.

Zgoščeni medletni izkazi za obdobje, ki se je končalo 31. marca 2010, so pripravljene v skladu z MRS 34, Medletno računovodsko poročanje in jih je potrebno brati v povezavi z letnimi računovodskimi izkazi, pripravljenimi za poslovno leto, ki se je končalo 31. decembra 2009.

Uprava je odgovorna za izvajanje ukrepov, s katerimi zagotavlja ohranjanje vrednosti premoženja družbe in skupine Krka ter za preprečevanje in odkrivanje prevar in drugih nepravilnosti.

Uprava tudi izjavlja, da so povezane osebe v skupini Krka med seboj poslovale na osnovi sklenjenih kupoprodajnih pogodb, pri čemer so bile uporabljene tržne cene izdelkov in storitev.

Novo mesto, 12. 5. 2010



Jože Colarič  
predsednik uprave in generalni direktor



dr. Aleš Rotar  
član uprave



Zvezdana Bajc  
članica uprave



Vinko Zupancič  
član uprave



Danica Novak Malnar  
delavska direktorica – članica uprave