

**Nerevidirano poročilo o poslovanju
skupine Krka in
družbe Krka, d. d., Novo mesto
za prvo polletje 2009**



Novo mesto, julij 2009

VSEBINA

Uvod	3
Pomembnejši dosežki v prvem polletju 2009	3
Dogodki po obračunskem obdobju	3
Pomembnejši podatki o poslovanju skupine in družbe Krka	5
Ključni strateški cilji do leta 2012	6
Ključne strateške usmeritve do leta 2012	6
Cilji poslovanja skupine Krka v letu 2009	6
Predstavitve skupine Krka	7
Poslovno poročilo	8
Analiza uspešnosti poslovanja skupine in družbe Krka	8
Trženje in prodaja	10
Razvoj in raziskave	18
Vlaganja in naložbe	19
Zaposleni	21
Delničarji in trgovanje z delnico	22
Upravljanje s poslovnimi tveganji	24
Zgoščeni Računovodski izkazi skupine Krka s pojasnili	26
Izkaz finančnega položaja skupine Krka	26
Izkaz poslovnega izida skupine Krka	27
Izkaz vseobsegajočega donosa skupine Krka	27
Izkaz sprememb lastniškega kapitala skupine Krka	28
Izkaz finančnega izida skupine Krka	29
Območni odseki skupine Krka	30
Pojasnila k računovodskim izkazom skupine Krka	31
Zgoščeni Računovodski izkazi družbe Krka, d. d., Novo mesto s pojasnili	37
Izkaz finančnega položaja družbe Krka, d. d., Novo mesto	37
Izkaz poslovnega izida družbe Krka, d. d., Novo mesto	38
Izkaz vseobsegajočega donosa družbe Krka, d. d., Novo mesto	38
Izkaz sprememb lastniškega kapitala družbe Krka, d. d., Novo mesto	39
Izkaz finančnega izida družbe Krka, d. d., Novo mesto	40
Območni odseki družbe Krka, d. d., Novo mesto	41
Pojasnila k računovodskim izkazom družbe Krka, d. d., Novo mesto	42
Izjava o odgovornosti uprave	48

UVOD

Zgoščeni računovodski izkazi skupine Krka in družbe Krka, d. d., Novo mesto (v nadaljevanju družba Krka) za prvo polletje 2009 in prvo polletje 2008 so nerevidirani, medtem ko so izkazi za celotno leto 2008 revidirani.

Družba nima odobrenega kapitala niti pogojnega povečanja osnovnega kapitala.

Pomembnejše spremembe podatkov, ki so vsebovani v prospektu za borzno kotacijo, družba

sproti objavlja na sistemu elektronskega obveščanja Ljubljanske borze SEOnet in/ali v časopisu Delo.

Poročilo o poslovanju skupine in družbe je na vpogled na Krkini spletni strani www.krka.si.

Poročilo o poslovanju skupine in družbe Krka za prvo polletje 2009 je na redni seji dne 29. 7. 2009 obravnaval nadzorni svet družbe.

Pomembnejši dosežki v prvem polletju 2009

- Skupina Krka je prodala za 477,8 milijona EUR, družba Krka pa za 420,8 milijona EUR izdelkov in storitev.
- Prodaja skupine je od primerljive lanske večja za 2%, prodaja družbe pa za 1 %.
- Dobiček iz poslovanja skupine Krka je znašal 117,5 milijona EUR in je bil za 6 % večji kot v enakem lanskem obdobju. Dobiček iz poslovanja družbe Krka je znašal 104,9 milijona EUR, kar je za 4 % manj kot v enakem lanskem obdobju.
- Čisti dobiček skupine Krka je znašal 78,1 milijona EUR in je na ravni lanskega polletja, družbe Krka pa 82,8 milijona EUR (2-odstotna rast).
- Največ, 29 % prodaje skupine Krka je bilo ustvarjene v regiji Srednja Evropa, kjer je bila dosežena tudi največja rast prodaje (za desetino).
- Na trgih zunaj Slovenije je bilo v tem obdobju ustvarjeno 89 % prodaje skupine oziroma 91 % prodaje družbe.
- Enotni tečaj delnice družbe Krka, ki kotira na Ljubljanski borzi vrednostnih papirjev, je na zadnji dan junija 2009 znašal 69,94 EUR, tržna kapitalizacija družbe Krka pa je bila 2.477,7 milijona EUR.
- Za vlaganja in naložbe je skupina Krka namenila 48,3 milijona EUR, od tega družba Krka 44,0 milijona EUR in odvisne družbe 4,3 milijona EUR.
- Ob koncu prvega polletja je bilo v skupini Krka 7839 zaposlenih, kar je za 3 % več kot na začetku leta.

Dogodki po obračunskem obdobju

- Na 14. skupščini delničarjev družbe Krka, ki je bila 2. 7. 2009 na Otočcu, so delničarji sprejeli sklep, da se bilančni dobiček za leto 2008 v višini 151.362.990,65 EUR nameni: za dividende 35.489.475,00 EUR, za druge rezerve iz dobička 57.936.757,83 EUR in za prenos v naslednje leto 57.936.757,82 EUR. Dividende v višini 1,05 EUR bruto na delnico se delničarjem začno izplačevati v roku 60 dni po končani skupščini.
- Zaradi odstopa dr. Marka Kranjca zaradi nastopa nove funkcije v letu 2007, so delničarji na skupščini na predlog nadzornega sveta odločali o izvolitvi nadomestne članice

nadzornega sveta Mojce Osolnik Videmšek. Izvoljena je bila za čas do izteka mandata

- Delničarji so sprejeli sklep o podelitvi pooblastila upravi družbe za pridobivanje lastnih delnic do višine 10 % osnovnega kapitala, kar bo Krki
- Družba je 8. 7. 2009 objavila obvestilo Evropske komisije (v nadaljevanju Komisija), da bo le-ta pričela postopek v zadevi možnega enostranskega ravnanja družb Les Laboratories Servier in Servier SAS, Francija (v nadaljevanju Servier) in sklepanja pogodb z družbami Krka, Lupin Ltd. (Indija), Matrix Ltd. (hčerinska družba Mylan Inc., ZDA), Niche Ltd. (Irska) in Teva Ltd. (Izrael). Enostransko ravnanje in sklepanje sporazumov bi imelo lahko za posledico preprečitev vstopa generičnega perindopriila na trge držav članic Evropskega gospodarskega
- Družba je 27. 7. 2009 prejela sklep Višjega sodišča v Ljubljani. Višje sodišče v Ljubljani je zavrnilo pritožbo družbe Novartis AG, Basel, Švica in potrdilo sklep Okrožnega sodišča v Ljubljani, s katerim je dne 18. 2. 2009 zavrnilo izdajo začasne odredbe, ki bi Krki prepovedovala izdelavo in trženje zdravila
- Družba Krka je maja letos obvestila javnost, da je Evropski patentni urad razveljavil še drugega od obeh patentov, ki se nanašata na učinkovino atorvastatin. Družbi Warner Lambert Company LLC in Pfizer H.C.P. Corporation, obe iz ZDA, sta zoper Krko, d. d., Novo mesto na Okrožnem sodišču v Ljubljani vložili tožbo zaradi domnevne
- Sedanjim članom uprave družbe Krka Jožetu Colariču, Janezu Poljancu, Alešu Rotarju in Zvezdani Bajc poteče mandat 31. 12. 2009, delavsko direktorico Danico Novak Malnar pa je nadzorni svet na seji 7. 11. 2007 imenoval za članico uprave z mandatom do 31. 12. 2012.

Na seji v januarju 2009 je nadzorni svet odločil, da se s 1. 1. 2010, s šestletnim mandatom, za predsednika uprave in generalnega direktorja imenuje Jožeta Colariča. Na seji 29. 7. 2009 pa je odločil, da se v upravo družbe Krka, d. d., Novo mesto, ki bo imela mandat od 1. 1. 2010 do 31. 12. 2015, poleg predsednika uprave in

sedanjim članom nadzornega sveta, to je do 21. 7. 2010.

omogočilo dodatni vir financiranja morebitnih prevzemov.

prostora (v nadaljevanju EGP). Ravnanje družbe Servier bi lahko pomenilo kršitev določb členov 81 in 82 Pogodbe o ustanovitvi EU in določb 53 in 54 Sporazuma o ustanovitvi EGP, kršitev določb člena 81 pa bi lahko pomenilo tudi ravnanje pogodbenih strank v pogodbah s Servier-jem. Komisija sporoča, da pričetek postopka ne pomeni, da Komisija razpolaga z dokazi o kršitvi, temveč samo to, da Komisija zadevi daje prednost pri obravnavanju. Krka je informacije o postopku pred Komisijo javno objavila 26. 11. 2008 in 6. 1. 2009.

Valsacor, filmsko obložene tablete v vseh jakostih, ali katerikoli drug proizvod, ki bi lahko kršil patent EP 1 410 797 v Sloveniji. Sklep Višjega sodišča je pravnomočen. Krka je obvestilo o zavrnitvi izdaje začasne odredbe s strani prvostopenjskega sodišča objavila dne 24. 2. 2009.

kršitve obeh patentov. Po razveljavitvi obeh patentov sta tožeči stranki obvestili Okrožno sodišče v Ljubljani, da umikata tožbo proti Krki. Skladno s pozivom naslovnega sodišča je družba Krka kot tožena stranka naslovnemu sodišču posredovala izjavo, da se z umikom tožbe strinja. Sodišče v zadevi še ni odločilo.

generalnega direktorja Jožeta Colariča ter delavske direktorice Danice Novak Malnar za člane uprave imenujejo še Aleš Rotar, Zvezdana Bajc in Vinko Zupančič. Nov član uprave je tako postal Vinko Zupančič, ki je leta 1996 diplomiral na farmaceutski fakulteti v Ljubljani in se januarja 1997 zaposlil v Krki. V Krki je opravljal različne funkcije, med drugim je bil direktor Krkinega predstavništva v Bangaloreju v Indiji. Po vrnitvi v Slovenijo je sredi leta 2005 prevzel vodenje Logističnega centra v Oskrbi z izdelki in bil decembra 2008 imenovan za namestnika direktorja Oskrbe z izdelki.

Pomembnejši podatki o poslovanju skupine in družbe Krka

v tisočih EUR	Skupina Krka		Krka, d. d., Novo mesto	
	1-6/2009	1-6/2008	1-6/2009	1-6/2008
Prihodki od prodaje	477.845	469.268	420.782	416.209
Dobiček iz poslovanja (EBIT)	117.481	110.884	104.898	108.861
Dobiček iz poslovanja + amortizacija (EBITDA)	154.881	144.115	133.593	132.963
Čisti dobiček	78.124	78.396	82.755	81.054
Izdatki za razvoj in raziskave	41.803	38.559	39.261	35.390
Naložbe	48.341	73.265	43.953	63.068

	30. 6. 2009	31. 12. 2008	30. 6. 2009	31. 12. 2008
Dolgoročna sredstva	815.824	809.074	781.769	765.873
Kratkoročna sredstva	485.090	461.962	484.595	458.519
Kapital	857.651	783.296	880.153	797.203
Dolgoročne obveznosti	257.438	257.526	222.918	222.067
Kratkoročne obveznosti	185.825	230.214	163.293	205.122

KAZALNIKI	1-6/2009	1-6/2008	1-6/2009	1-6/2008
Čisti dobiček v prihodkih od prodaje	16,3 %	16,7 %	19,7 %	19,5 %
EBIT v prihodkih od prodaje	24,6 %	23,6 %	24,9 %	26,2 %
EBITDA v prihodkih od prodaje	32,4 %	30,7 %	31,7 %	31,9 %
Donosnost kapitala (ROE) ¹	19,0 %	21,8 %	19,7 %	22,8 %
Donosnost sredstev (ROA) ²	12,2 %	13,3 %	13,3 %	14,6 %
Obveznosti/Kapital	0,517	0,619	0,439	0,558
Delež izdatkov za razvoj in raziskave v prihodkih od prodaje	8,7 %	8,2 %	9,3 %	8,5 %

ŠTEVILO ZAPOSLENIH	30. 6. 2009	30. 6. 2008	30. 6. 2009	30. 6. 2008
Na dan	7839	7362	5173	5103

PODATKI O DELNICI ZA SKUPINO KRKA	1-6/2009	1-6/2008
Skupno število izdanih delnic	35.426.120	35.426.120
Dobiček na delnico v EUR ³	4,62	4,64
Enotni tečaj delnice konec obdobja v EUR	69,94	89,57
Enotni tečaj/dobiček na delnico (P/E)	15,13	19,31
Knjigovodska vrednost delnice v EUR ⁴	24,21	21,44
Enotni tečaj/knjigovodska vrednost delnice (TV/KV)	2,89	4,18
Tržna kapitalizacija v tisočih EUR (ob koncu obdobja)	2.477.703	3.173.118

¹ Čisti dobiček, preračunan na celo leto / povprečno stanje lastniškega kapitala v obdobju.

² Čisti dobiček, preračunan na celo leto / povprečno stanje sredstev v obdobju.

³ Čisti dobiček večinskih lastnikov skupine, preračunan na celo leto / povprečno število izdanih delnic v obdobju brez lastnih delnic.

⁴ Pri izračunu knjigovodske vrednosti delnice je upoštevano celotno število izdanih delnic.

Ključni strateški cilji do leta 2012

- Doseganje več kot 10-odstotne povprečne letne rasti vrednosti prodaje.
- Ohranjanje najmanj 40-odstotnega deleža novih izdelkov v skupni prodaji.
- Krepitev konkurenčne prednosti produktnega portfelja ob ohranjanju deleža vertikalno integriranih izdelkov in lansiranje izbranih izdelkov kot prvi generik na izbranih ključnih trgih.
- Izboljšanje kazalnikov poslovanja.
- Učinkovita uporaba sredstev in izboljšanje stroškovne učinkovitosti izdelkov.
- Izboljšanje stopnje inovativnosti.
- Ohranjanje samostojnosti.

Ključne strateške usmeritve do leta 2012

- Prednostna usmerjenost na evropske trge in na trge Srednje Azije.
- Prednostna krepitev farmacevtsko-kemijske dejavnosti.
- Razvoj generičnih zdravil in priprava registracijske dokumentacije najmanj tri leta pred potekom produktnega patenta originalnega zdravila.
- Krepitev konkurenčnosti na zahodnoevropskih trgih z ustanavljanjem lastnih podjetij za trženje.
- Krepitev strokovne in stroškovne sinergije v okviru skupine Krka in kar največje izkoriščanje konkurenčnih prednosti poslovnih okolij podjetij v tujini.
- Prestrukturiranje nabavnega trga, da bi tako dosegli kontinuirano zniževanje nabavnih cen.
- Krepitev internacionalizacije vseh poslovnih funkcij.
- Zmanjševanje vpliva finančnih tveganj in gospodarskih nevarnosti na poslovanje skupine Krka.
- Sledenje politiki zmernega povečevanja dividend.
- Nadaljnja rast tržnih deležev z nakupom lokalnih farmacevtskih podjetij ali poslovnih akvizicij na izbranih trgih.
- Ohranjanje ekonomske, socialne in naravovarstvene odgovornosti do okolja, v katerem poslujemo.
- Delovanje po načelih poslovne odličnosti.

Cilji poslovanja skupine Krka v letu 2009

- Prodaja izdelkov in storitev bo predvidoma dosegla 1.062 milijonov EUR (12-odstotna rast).
- Delež prodaje na trgih zunaj Slovenije bo predvidoma več kot 89-odstoten.
- Zdravila na recept z 81-odstotnim deležem v prodaji in s pričakovano 9-odstotno rastjo prodaje ostajajo najpomembnejša skupina izdelkov. V ključnih indikacijskih skupinah zdravil na recept bomo začeli tržiti nekaj novih izdelkov.
- Načrtovan je čisti dobiček v višini 161 milijonov EUR.
- Konec leta bo imela skupina predvidoma 8055 zaposlenih, od tega skoraj 48 % v tujini.
- Naložbe v načrtovani vrednosti 161 milijonov EUR bodo namenjene predvsem povečanju in modernizaciji proizvodnih in razvojno-raziskovalnih zmogljivosti ter infrastrukture.

Predstavitev skupine Krka

Obvladujoča družba skupine je družba Krka, tovarna zdravil, d. d., Novo mesto.

Sedež: Šmarješka cesta 6, 8501 Novo mesto, Slovenija

Telefon: 07 331 21 11

Telefaks: 07 332 15 37

E-pošta: info@krka.biz

Spletne strani: www.krka.si

Osnovna dejavnost: proizvodnja farmacevtskih preparatov

Šifra dejavnosti: 21.200

Leto ustanovitve: 1954

Registrski vložek: 1/00097/00, Okrožno sodišče Novo mesto

Davčna številka: 82646716

Matična številka: 5043611

Osnovni kapital: 59.126.194,28 EUR

Delnice: 35.426.120 navadnih kosovnih imenskih delnic. Delnice od leta 1997 kotirajo na Ljubljanski borzi vrednostnih papirjev z oznako KRKG.

Skupino Krka so poleg obvladujoče družbe Krka, d. d., Novo mesto na dan 30. 6. 2009 sestavljale naslednje odvisne družbe:

	Delež lastništva
Terme Krka, d.o.o., Novo mesto	100 %
KRKA-FARMA d. o. o., Zagreb, Hrvaška	100 %
KRKA ROMANIA S.R.L., Bukarešta, Romunija	100 %
KRKA-FARMA DOO BEOGRAD, Beograd, Srbija	100 %
KRKA-FARMA DOOEL, Skopje, Makedonija	100 %
KRKA FARMA, d. o. o., Sarajevo, Bosna in Hercegovina	100 %
OOO KRKA-RUS, Istra, Ruska federacija	100 %
OOO KRKA FARMA, Sergijev Posad, Ruska federacija	100 %
KRKA-POLSKA Sp. z o. o., Varšava, Poljska	100 %
KRKA ČR, s. r. o., Praga, Češka republika	100 %
KRKA Magyarország Kft., Budimpešta, Madžarska	100 %
KRKA Slovensko, s.r.o., Bratislava, Slovaška	100 %
TAD Pharma GmbH, Cuxhaven, Nemčija	100 %
KRKA Sverige AB, Stockholm, Švedska	100 %
ALTERNOVA Arzneimittel GmbH, Dunaj, Avstrija	100 %
KRKA Farmacêutica, Unipessoal Lda., Estoril, Portugalska	100 %
KRKA USA, LLC, Wilmington, ZDA	100 %
KRKA PHARMA DUBLIN LIMITED, Dublin, Irska	100 %

Januarja 2009 sta začeli delovati odvisni družbi KRKA ROMANIA S. R. L. v Bukarešti v Romuniji (registrirana je bila sredi decembra 2008) in KRKA FARMA, d. o. o., v Sarajevu v Bosni in Hercegovini (registrirana je bila sredi januarja 2009), ki sta v 100-odstotni lasti družbe Krka. V Romuniji bo nova družba delovala namesto nekdanjega predstavništva, v Bosni in Hercegovini pa bo poleg

novoustanovljene družbe še naprej delovalo tudi predstavništvo.

Družba Terme Krka – Strunjan, katere 100-odstotna lastnica so jeseni 2008 postale Terme Krka, je bila z začetkom leta 2009 pripojena k Termam Krka in deluje kot ena od njihovih poslovnih enot.

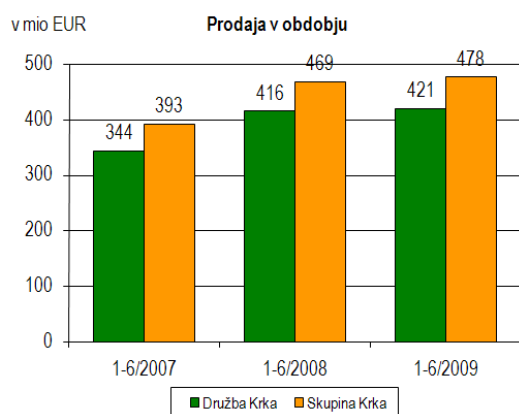
POSLOVNO POROČILO

Analiza uspešnosti poslovanja skupine in družbe Krka

V analizo uspešnosti poslovanja so vključeni podatki za skupino in družbo Krka, komentarji pa so

v večini vezani na poslovanje skupine.

Prihodki



Glede na lansko prvo polletje so se prihodki od prodaje v skupini Krka povečali za 2 %, v družbi Krka pa za 1 %. Družba Krka je s prodajo zdravil na recept, izdelkov za samozdravljenje, kozmetičnih in veterinarskih izdelkov ustvarila 420,8 milijona EUR prihodkov od prodaje, skupina Krka pa s prodajo

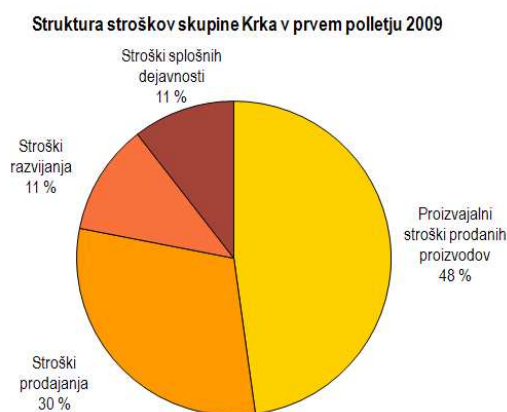
omenjenih izdelkov in z zdraviliško-turističnimi storitvami 477,8 milijona EUR.

Več kot 84 % prihodkov od prodaje je skupina Krka ustvarila s prodajo zdravil na recept, pri katerih je bila ustvarjena 4-odstotna rast prodaje. S prodajo izdelkov, storitev in blaga na trgih zunaj Slovenije je bilo ustvarjenih 89 % prihodkov od prodaje.

Skupaj z drugimi poslovnimi in finančnimi prihodki je skupina ustvarila za 483,6 milijona EUR vseh prihodkov, družba Krka pa za 434,1 milijona EUR vseh prihodkov.

V nadaljevanju tega poročila je v poglavju Trženje in prodaja predstavljena podrobnejša analiza doseženih prodajnih rezultatov po posameznih trgih in skupinah izdelkov.

Odhodki



Celotni odhodki skupine Krka so v prvi polovici leta 2009 znašali 380,9 milijona EUR in so od odhodkov v enakem lanskem obdobju večji za 3 %.

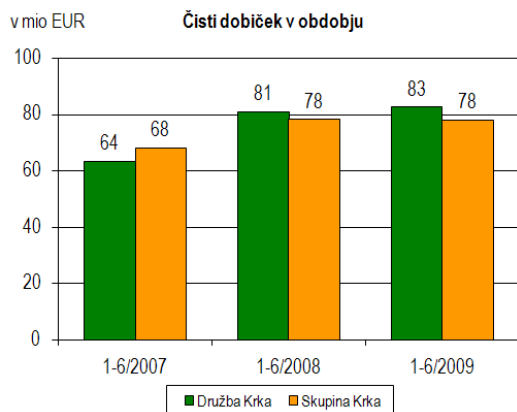
Med poslovnimi odhodki skupine Krka, ki so znašali 365,9 milijona EUR, je bilo 174,9 milijona EUR

proizvajalnih stroškov prodanih izdelkov, 110,7 milijona EUR stroškov prodajanja, 41,8 milijona EUR stroškov razvijanja in 38,5 milijona EUR stroškov splošnih dejavnosti.

Proizvajalni stroški prodanih proizvodov skupine so se glede na lansko prvo polletje povečali za 4 %, njihov delež v prihodkih od prodaje pa je bil 36,6-odstoten. Stroški prodajanja imajo v prihodkih od prodaje 23,2-odstoten delež.

Stroški razvijanja skupine Krka so bili večji za 8 %, njihov delež v prihodkih od prodaje je bil 8,7-odstoten. Skupina teh stroškov ne kapitalizira, zato predstavljajo stroški razvijanja v celoti odhodek obdobja. Stroški splošnih dejavnosti so bili glede na enako lansko obdobje manjši za 1 %, njihov delež v prihodkih od prodaje pa je bil 8,0-odstoten.

Izidi poslovanja



Dobiček iz poslovanja skupine Krka v višini 117,5 milijona EUR je bil za 6 % večji kot v

Sredstva

Vrednost sredstev skupine Krka je bila konec letošnjega prvega polletja 1.300,9 milijona EUR in se je glede na konec leta 2008 povečala za 2 %. Dolgoročna sredstva predstavljajo 62,7 % vseh sredstev, njihov delež pa se je glede na začetek leta zmanjšal za 1,0 odstotne točke.

Najpomembnejša postavka dolgoročnih sredstev, ki so skupaj znašala 815,8 milijona EUR, so bile nepremičnine, naprave in oprema v vrednosti 645,3 milijona EUR, ki so predstavljale polovico

Kapital in obveznosti

Kapital skupine se je glede na konec leta 2008 povečal za 9 % in predstavlja 65,9-odstotni delež v celotnih virih sredstev. Na njegovo povečanje je vplival predvsem dobiček skupine v tem obdobju.

Dolgoročne rezervacije, ki so konec polletja znašale 150,3 milijona EUR, so ostale na ravni s konca leta 2008, prav tako pa tudi dolgoročna posojila v vrednosti 83,7 milijona EUR.

primerljivem lanskem obdobju. Dobiček pred davkom je znašal 102,7 milijona EUR in je bil na nivoju primerljivega lanskega dobička. Davek iz dobička je znašal 24,6 milijona EUR, od tega odmerjeni davek 24,4 milijona EUR, odloženi davek pa 0,2 milijona EUR. Efektivna davčna stopnja skupine je znašala 23,9 %.

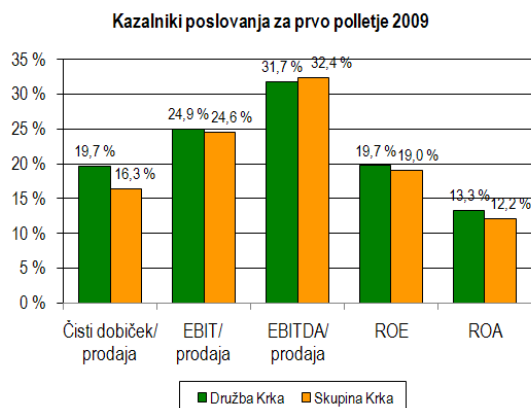
Čisti dobiček skupine Krka v višini 78,1 milijona EUR je ostal na ravni čistega dobička iz lanskega prvega polletja, čisti dobiček družbe Krka v višini 82,8 milijona EUR pa je bil od dobička v enakem lanskem obdobju večji za 2 %.

vseh sredstev skupine. Njihova vrednost se je glede na konec leta 2008 povečala za 2 %.

Kratkoročna sredstva so se v prvem polletju 2009 povečala za 5 % in so znašala 485,1 milijona EUR. Zaloge so se v tem obdobju zmanjšale za 11 % in so znašale 189,1 milijona EUR, terjatve pa so se povečale za 18 % in so znašale 283,2 milijona EUR. Kratkoročne finančne naložbe so se zmanjšale za desetino in so konec obdobja znašale 0,7 milijona EUR.

Kratkoročne obveznosti so se glede na konec leta 2008 zmanjšale za 19 % in so znašale 185,8 milijona EUR oziroma 14,3 % bilančne vsote skupine. Med kratkoročnimi obveznostmi so se poslovne obveznosti v vrednosti 61,9 milijona EUR, zmanjšale za 12 %, kratkoročna posojila pa so bila manjša za 29 % in so znašala 70,6 milijona EUR. Ostale kratkoročne obveznosti v vrednosti 48,9 milijona EUR so se glede na konec lanskega leta zmanjšale za 1 %.

Kazalniki poslovanja



Delež čistega dobička v prodaji skupine Krka je znašal 16,3 % (družbe Krka 19,7 %), delež dobička iz poslovanja v prodaji 24,6 % (24,9 %) in delež dobička iz poslovanja pred amortizacijo (EBITDA) v prodaji 32,4 % (31,7 %). Donosnost kapitala (ROE) za skupino je bila 19,0 % (za družbo 19,7 %), donosnost sredstev (ROA) pa 12,2 % (13,3 %).

Trženje in prodaja

Skupina Krka je v prvi polovici letošnjega leta s 477,8 milijona EUR prodaje presegla prodajo lanskoletnega enakega obdobja za 8,6 milijona

EUR oziroma 2 %. Družba Krka je ob 1-odstotni rasti dosegla 420,8 milijona EUR prodaje.

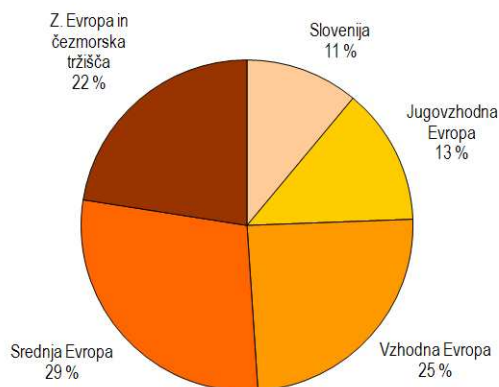
Prodaja po regijah

Vodilno mesto med Krkinimi prodajnimi regijami z 29-odstotnim deležem v prodaji skupine zaseda regija Srednja Evropa, kjer smo v prvi polovici leta ob 10-odstotni rasti glede na enako lansko obdobje prodali za 136,3 milijona EUR izdelkov. Drugo največje prodajno območje je regija Vzhodna Evropa s 25-odstotnim deležem oziroma 117,3 milijona EUR prodaje. Sledi regija Zahodna

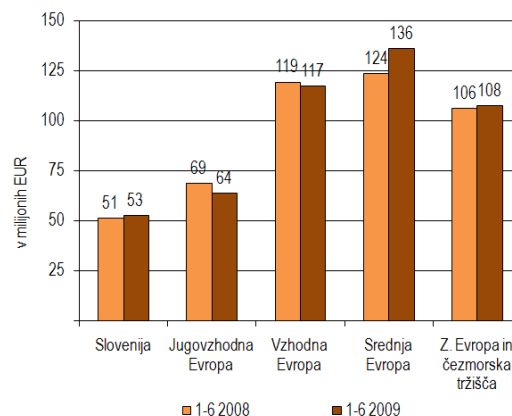
Evropa in čezmorska tržišča s prodajo v višini 107,6 milijona EUR in 22-odstotnim deležem v skupni prodaji. Na trgih regije Jugovzhodna Evropa smo prodali za 63,9 milijona EUR izdelkov, kar predstavlja 13 % prodaje, na domačem trgu pa smo prodajo povečali za 3 % na skupno 52,7 milijona EUR, kar predstavlja 11-odstotni delež v prodaji skupine Krka.

v tisočih EUR	Skupina Krka			Družba Krka		
	1-6/2009	1-6/2008	Ind.	1-6/2009	1-6/2008	Ind.
Slovenija	52.709	51.201	103	37.022	35.640	104
Jugovzhodna Evropa	63.913	68.707	93	61.420	65.792	93
Vzhodna Evropa	117.299	119.415	98	97.819	116.191	84
Srednja Evropa	136.329	123.641	110	134.929	114.218	118
Zahodna Evropa in čezmorska tržišča	107.595	106.304	101	89.592	84.368	106
Skupaj	477.845	469.268	102	420.782	416.209	101

Struktura prodaje skupine Krka po regijah v prvem polletju 2009



Prodaja skupine Krka po regijah v prvih polletjih 2009 in 2008



Slovenija

Prodaja na domačem trgu je v prvem polletju znašala 52,7 milijona EUR in je bila za 3 % večja kot v enakem lanskem obdobju. Povečanje prodaje smo kljub močnim pritiskom na zniževanje cen, ki jih prinaša sistem oblikovanja cen, dosegli pri zdravilih na recept. Teh smo v obravnavanem obdobju prodali za 30,5 milijona EUR. S preko 13-odstotnim tržnim deležem Krka ostaja vodilni proizvajalec zdravil na recept v Sloveniji. Prodaja izdelkov za samozdravljenje in veterinarskih izdelkov je z vrednostjo 3,1 milijona EUR in 1,3 milijona EUR ostala na ravni enakega lanskega obdobja. Manjša

je prodaja kozmetičnih izdelkov, ki se je približala vrednosti 1 milijona EUR. Vrednost prodaje zdraviliško-turističnih storitev je v prvih šestih mesecih leta 2009 dosegla 16,2 milijona EUR in 7-odstotno rast.

Krka ostaja vodilna na slovenskem trgu po prodaji statinov, zaviralcev angiotenzinske konvertaze (ACE), zaviralcev protonske črpalke in santonov. Po prodaji so vodilni naslednji izdelki: Atoris®, Ultop®, Prenessa®, Lorista®, Enap®, Vasilip®, Nolpaza®.

Jugovzhodna Evropa

V prvem polletju 2009 smo v državah jugovzhodne Evrope prodali za 63,9 milijona EUR izdelkov, kar predstavlja 7-odstotno zmanjšanje prodaje v primerjavi z enakim lanskim obdobjem. Prodaja se je zmanjšala na trgih Bolgarije, Črne gore, Hrvaške, Romunije in Srbije, na preostalih trgih pa smo dosegli rast prodaje.

Hrvaška še vedno ostaja največji trg v regiji in je eden izmed Krkinih ključnih trgov. Prodaja v višini 20,7 milijona EUR, ki je sicer za 13 % nižja kot v enakem lanskem obdobju, predstavlja skoraj tretjino prodaje v regiji. Padeč prodaje je predvsem posledica znižanja cen izdelkov na novi listi zdravil, ki je veljavna od sredine marca letos.

Po doseženi prodaji med generičnimi proizvajalci se uvrščamo na tretje mesto, takoj za domačima proizvajalcema zdravil. Naši vodilni izdelki na trgu so Atoris®, Zyllt®, Ciprinol®, Vasilip® in Enap® ter v

letu 2008 lansirani Ampril®, Nolpaza® in Lorista® H. V drugem četrtletju tega leta smo lansirali Kventiax® in Alvento®.

V proizvodnem obratu Jastrebarsko smo ponovno pridobili pozitivno oceno zdravstvenih oblasti iz Evropske unije za področje dobre proizvodne prakse (GMP). S tem smo prejeli EU GMP certifikat za vse faze proizvodnega procesa za nadaljnja tri leta.

Romunija je drugi najpomembnejši Krkin trg v regiji. V obravnavanem obdobju smo prodali za 15,3 milijona EUR izdelkov, med njimi glavnino predstavljajo zdravila na recept z 10,1 milijona EUR prodaje, s 4,6 milijona EUR jim sledijo izdelki za samozdravljenje, ostanek prodaje pa pripada veterinarskim izdelkom. Skupno 6-odstotno znižanje prodaje v največji meri pripisujemo zniževanju cen zdravil na trgu, zastoju prodaje v marcu ter vnovični

spremembi sistema predpisovanja zdravil v aprilu.

Naši najbolje prodajani izdelki na romunskem trgu so Bilobil®, Enap®, Ciprino®, Nolicin® in Tadol®, najhitreje pa raste prodaja izdelkov Tenox®, Lanzul®, Ampriol®, Floron® in Triovit®. Posebej velja omeniti izdelek Oprymea®, ki je med novimi izdelki prodajno najuspešnejši.

Na **srbskem** trgu smo v prvi polovici leta zabeležili znaten padec prodaje, ki je dosegla 3,8 milijona EUR. Glavna razloga za padec sta nadaljevanje trenda zniževanja cen ter izpad nekaterih izdelkov s pozitivne liste. Po prodaji v prvih šestih mesecih so vodilni izdelki Zyllt®, Vasilip® in Lorista®. Omeniti velja lansiranje novega izdelka za zdravljenje osrednjega živčevja Alventa® ter začetek prodaje Fitovala® v novi embalaži.

Prodaja na **bolgarskem** trgu je dosegla vrednost 5,4 milijona EUR, kar predstavlja manjši padec v primerjavi z enakim obdobjem lani. Vzrok je v uveljavitvi novih pravil bolgarskega ministrstva za zdravstvo glede določanja cen zdravil, kar je vplivalo tudi na količinsko zmanjšanje potrošnje zdravil. Veliko večino prodaje na bolgarskem trgu ustvarimo z zdravili na recept, ki imajo v prodajni strukturi 97-odstotni delež. Izpostavljamo izdelek Lorista®, ki predstavlja četrtno celotne prodaje na trgu. Ostali pomembni izdelki so Enap®, Rawel®, Atoris® in Vasilip®. Tem se pridružujeta Torendo® Q-tab in Monkasta®, ki sta bila lansirana v letošnjem letu. Poudariti velja, da je bila večina Krkinih izdelkov iz skupine na recept junija vključena na najnovejšo pozitivno listo.

V **Bosni in Hercegovini** smo v prvem polletju

Vzhodna Evropa

Na trgih regije Vzhodna Evropa je skupina Krka v prvih šestih mesecih 2009 prodala za 117,3 milijona EUR izdelkov, kar je za 2 % manj kot v enakem lanskem obdobju. Največji delež v prodaji predstavljajo zdravila na recept, in sicer 78 %. Njihova prodaja je zrasla za 7 %. Na drugem mestu po prodaji so s 17-odstotnim deležem izdelki za samozdravljenje, sledijo pa jim veterinarski izdelki s 4-odstotnim deležem v prodaji.

Ruska federacija je eden Krkinih ključnih trgov in s 86,6 milijona EUR prodaje v letošnjem prvem polletju hkrati naš največji posamičen trg. Vrednost prodaje je bila za 10 % višja kot v enakem lanskem

prodali za 7,4 milijona EUR izdelkov in dosegli 7-odstotno rast prodaje. Najpomembnejša so zdravila na recept, ki predstavljajo 79 % celotne prodaje na trgu. Z 12-odstotnim deležem jim sledijo izdelki za samozdravljenje, z 8-odstotnim deležem kozmetični izdelki, 1 % prodaje pa predstavljajo veterinarski izdelki. Najbolje prodajani izdelki iz skupine zdravil na recept so Enap®, Coryol®, Naklofen®, Ospen®, Atoris®, Zyllt® in Lorista®. Med izdelki za samozdravljenje so v ospredju Septolete® in CalciumvitaC®, ki so največ prispevali k 8-odstotni rasti prodaje te skupine izdelkov. V skupini kozmetičnih izdelkov sta najpomembnejša izdelka Tricia® in Fitoval®.

Na **makedonskem** trgu smo v obravnavanem obdobju prodali za 5,1 milijona EUR izdelkov in s tem izboljšali prodajo iz enakega lanskega obdobja za 9 %. Dosežen obseg prodaje nas uvršča na vodilno mesto med tujim generičnimi proizvajalci. Naši prodajno najuspešnejši izdelki v skupini zdravil na recept so Enap®, Lanzul®, Cordipin®, Ospen® in Atoris®, omeniti velja tudi novo lansirani izdelek Cezera® (Levocetirizine). Med izdelki za samozdravljenje so najpomembnejši Daleron®, B-Complex®, Herbion®, Bilobil®, Septolete® in Pikovit®, med veterinarskimi izdelki pa Floron® in Enroxil®.

Na večini ostalih trgov v regiji smo v prvem polletju 2009 dosegali visoke rasti prodaje, najvišjo, 36-odstotno, v **Albaniji**, več kot 15-odstotno pa na **Kosovem**. Rast je bila pogojena s širjenjem in intenziviranjem komercialnih in promocijskih aktivnosti na terenu. Na najmanjšem trgu **Črne gore** smo zaradi časovnega zamika v objavi državnega razpisa za nakup zdravil zabeležili padec prodaje.

obdobju. K ugodnemu rezultatu je pripomogla uspešna prodaja zdravil na recept, ki je porasla za 19 % in dosegla vrednost 68,9 milijona EUR, izpostaviti pa velja tudi 48-odstotno rast prodaje veterinarskih izdelkov, ki smo jih prodali za 3,0 milijona EUR. Zabeležili smo padec prodaje v skupini izdelkov za samozdravljenje, ki smo jih zaradi zmanjšane povpraševanja in cenovnega prilagajanja prodali za 13,8 milijona EUR oziroma za petino manj kot v enakem lanskem obdobju..

Še naprej naš najbolje prodajan izdelek ostaja Enap®, ostali prodajno vodilni izdelki pa so Vasilip®, Nolicin®, Zyllt®, Macropen®, Atoris®, Herbion®,

Ultop®, Fromilid®, Cordipin® in Panzynom®. Zaradi visoke rasti prodaje izpostavljamo izdelke: Lorista®, Zyllt®, Herbion®, Tenox®, Rawel®, in Atoris®. Paleta izdelkov vseskozi dopolnjujemo – v prvem trimesečju smo lansirali nove izdelke za zdravljenje visokega krvnega tlaka Lorista® H in Lorista® HD ter Amprilan® H in Amprilan® HL. Naša najnovejša izdelka na trgu Ruske federacije, Spazmonet® in Orsoten®, smo lansirali v drugem četrtletju letošnjega leta.

V tem obdobju smo izboljšali pokritost in reorganizirali linijsko delo na terenu ter s tem okrepili konkurenčnost marketinške mreže. Dobro je poslovala odvisna družba Krka Rus, ki z lastno proizvodnjo prispeva že skoraj 30 % vseh prihodkov skupine Krka v Ruski federaciji.

V aprilu 2009 je bila Krka imenovana za najboljšega tujega proizvajalca v Ruski federaciji.

Poslovanje v **Ukrajini** je v prvem polletju leta 2009 potekalo v znamenju zmanjšane kupne moči prebivalstva, kar v državah brez obveznega zdravstvenega zavarovanja pomeni vrednostni padec trga in s tem znižanje prodaje, še posebej zdravil brez recepta. Kljub temu smo v prvem polletju z reorganizacijo dela na terenu in cenovnim prilagajanjem dosegli prodajo v višini 13,6 milijona EUR ter uspeli povečati svoj tržni delež in tako celo okrepili svoj položaj med vodilnimi tujimi proizvajalci zdravil. Najbolje prodajani izdelki v tem obdobju so bili Enap®, Naklofen® in Ciprinol®.

V **Kazahstanu** smo prodali za 4,3 milijona EUR izdelkov ali 22 % več kot v enakem lanskem obdobju. S 65-odstotnim deležem so prodajno vodilni izdelki iz skupine zdravil na recept, sledijo jim izdelki za samozdravljenje in kozmetični izdelki. Najbolje prodajani izdelki so Enap®, Duovit®, Vasilip®, Pikovit® in Macropen®. Prvo polletje 2009 je zaznamovala visoka rast prodaje preko državnih razpisov in več kot 20-odstotna devalvacija nacionalne valute v začetku februarja.

V **Uzbekistanu** smo dosegli prodajo 3,1 milijona EUR. Med skupinami izdelkov je z 58-odstotnim deležem po obsegu prodaje na prvem mestu skupina izdelkov zdravil na recept, sledijo jim izdelki za samozdravljenje in kozmetični izdelki. Naši najbolje prodajani izdelki so Pikovit®, Enap® in

Duovit®. Poslovanje je v prvem polletju 2009 zaznamovala omejenost poslovnih bank pri zamenjavi nacionalne valute v USD.

V **Belorusiji** smo prodali za 3,0 milijona EUR izdelkov. Med skupinami izdelkov je s 74-odstotnim deležem po obsegu prodaje na prvem mestu skupina izdelkov zdravila na recept, s 24-odstotnim deležem sledi skupina izdelkov za samozdravljenje in kozmetičnih izdelkov ter z 2-odstotnim deležem v prodaji veterinarski izdelki. Naši najbolje prodajani izdelki so Enap®, Macropen®, Fromilid®, Pikovit® in Diflazon®. Obdobje je zaznamoval skoraj 30-odstotni padec vrednosti nacionalne valute v prvem trimesečju, kar je negativno vplivalo na prodajo naših izdelkov v nadaljevanju polletja.

Poslovanje v **Moldaviji** je bilo dokaj stabilno razen na trgu izdelkov brez recepta, ki je beležil padec zaradi zmanjšane kupne moči. Zaostajanje prodaje izdelkov za samozdravljenje smo več kot nadomestili s prodajo zdravil na recept, kjer smo zabeležili 32-odstotno rast glede na enako obdobje lanskega leta. Skupno je prodaja v prvem polletju 2009 za 18 % preseгла prodajo enakega lanskega obdobja. Najbolje prodajani izdelki v tem obdobju so bili Enap®, Kaptopril® in Duovit®.

V prvem polletju 2009 smo v Mongoliji, kjer od januarja deluje Krkino predstavništvo, dosegli 30-odstotno rast prodaje. Izstopa prodaja zdravil na recept, pri katerih smo dosegli 47-odstotno rast prodaje, medtem ko je finančna in ekonomska kriza neugodno vplivala na prodajo izdelkov za samozdravljenje, saj je njihova prodaja ostala na ravni lanskega polletja. Na trg smo uvedli Septotele® z okusom jabolka, limone in češnje.

Na ostalih trgih v regiji, na katerih smo skupaj prodali za 4,2 milijona EUR izdelkov, smo v primerjavi z enakim lanskim obdobjem najvišje rasti prodaje dosegli v **Turkmeniji** (za 73 %), **Tadžikistanu** (za 54 %) in v **Kirgiziji** (za 31 %). Prodajo v **Azerbajdžanu** smo povečali za 22 %. V **Armeniji**, kjer od začetka tega leta prav tako deluje Krkino predstavništvo, smo dosegli 10-odstotno prodajno rast, v Gruziji pa je prodaja ostala na ravni lanske. Na vseh navedenih trgih je bila prodajna rast dosežena predvsem s povečanim obsegom promocijskih in komercialnih aktivnosti na terenu.

Srednja Evropa

Na trgih srednje Evrope je skupina Krka v prvih šestih mesecih leta 2009 dosegla prodajo v višini 136,3 milijona EUR, kar je za desetino več kot v enakem obdobju lani. Prodaja zdravil na recept, ki predstavljajo 94 % celotne prodaje v regiji, je zrasla za dobrih 11 %, prodaja izdelkov za samozdravljenje pa za 10 %. Prodaja veterinarskih izdelkov se je znižala za tretjino.

Poljska je ključen in hkrati tudi največji trg v regiji. Ob 6-odstotnem padcu prodaje v primerjavi s prvim polletjem lanskega leta smo prodali za 55,5 milijona EUR izdelkov. Med njimi so največji delež prispevala zdravila na recept in sicer 93 %. S 5-odstotnim deležem jim sledijo izdelki za samozdravljenje ter z 2-odstotnim deležem veterinarski izdelki. Najpomembnejša zdravila na recept, ki skupaj predstavljajo več kot polovico prodaje na tem trgu, so Atoris®, na Poljskem proizvedena Zalasta®, Lorista®, Nalpaza®, Vasilip®, Lanzul® in Valsacor®. Dobre prodajne rezultate smo dosegli z Nalpazo®, ki je ob 29-odstotni rasti naš četrti najbolje prodajani izdelek, ter z Valsacorjem®, ki se je z 383-odstotno prodajno rastjo prebil na sedmo mesto. Prodaja izdelkov za samozdravljenje se je povečala za 19 %, predvsem na račun Septolet®, ki so dosegle 46-odstotno prodajno rast. Pri veterinarskih izdelkih se je prodaja znižala za 45 %, najbolj zaradi znižanja prodaje Florona®.

Prodaja na **Češkem** je ob 36-odstotni rasti dosegla vrednost 31,5 milijona EUR. Najbolje prodajani izdelki ostajajo Atoris®, Lorista®, Ampril®, Prenessa®, Asentra®, Lexaurin®, Lanzul® in Enap®. Med naštetimi smo največjo, 189-odstotno rast prodaje dosegli z Lexaurinom®, medtem ko se je prodaja izdelkov Asentra® in Lanzul® povečala za 45 % oziroma 43 %. K 29-odstotnemu izboljšanju prodaje izdelkov za samozdravljenje sta z 20- in 44-odstotno rastjo največ prispevala izdelka Septoleta® in Nalgesin®.

Na **Madžarskem**, ki je tretji največji Krkin trg v regiji, s prodajo v višini 23,6 milijona EUR beležimo

Zahodna Evropa in čezmorska tržišča

V regiji Zahodna Evropa in čezmorska tržišča smo v prvem polletju letošnjega leta prodali za 107,6 milijona EUR izdelkov in tako za 1 % preseglji prodajo iz enakega lanskega obdobja. Daleč največji delež v prodaji s 96 % predstavljajo zdravila na recept. Preostanek prodaje ustvarimo z

14-odstotno rast. Prodajno najpomembnejši izdelki na tem trgu so Atoris®, Prenessa®, Nalpaza®, Lanzul® in Lorista® ki predstavljajo več kot 60 % celotne prodaje. Z visoko rastjo prodaje izstopajo Lorista® (74-odstotna rast), Nalpaza® (29-odstotna rast) ter Lanzul® (25-odstotna rast). Med izdelki za samozdravljenje prodajamo le Bilobil®. Njegova prodaja je za 6 % nižja kot v prvem polletju 2008.

Na **Slovaškem** smo dosegli prodajo v višini 13,6 milijona EUR in 28-odstotno rast prodaje. Prodajno vodilni izdelki ostajajo Atoris®, Prenessa®, Fromilid®, Lorista® in Alventa®. Izpostaviti velja Prenesso® in Loristo®, ki sta ob 88- in 53-odstotni rasti v relativno kratkem času od lansiranja prišla na drugo oziroma četrto mesto po prodaji. Med izdelki za samozdravljenje, kjer smo dosegli 24-odstotno rast prodaje, ostajajo Septoleta® ob 17-odstotni rasti najboljše prodajani izdelek.

V **Litvi** smo v obravnavanem obdobju prodali za 7,9 milijona EUR izdelkov, kar je za 23 % več kot v lanskem polletju. Najbolje prodajani izdelki so: Lorista®, Valsacor®, Prenessa® in Zalasta®. Med njimi z visoko rastjo prodaje prednjačita Valsacor® in Prenessa®, uspešna je tudi prodaja pred kratkim lansiranega izdelka Monkasta®. Prodaja izdelkov za samozdravljenje je bila za 24 % nižja kot lani.

Prodaja v **Latviji** je porasla za 4 % in dosegla 2,8 milijona EUR. Najpomembnejši izdelki ostajajo Atoris®, Enap®, Prenessa® in Zalasta®. Prodaja izdelkov za samozdravljenje je bila nekoliko nižja, predvsem zaradi slabše prodaje Septolet® in Dalerona®.

40-odstotno rast smo zabeležili v **Estoniji**, kjer smo prodali za skupno 1,3 milijona EUR izdelkov. Med izdelki ostaja najpomembnejši Fromilid®, sledita mu Enap® in Atoris®. Uspešni smo bili tudi pri prodaji izdelkov za samozdravljenje, saj se je njihova prodaja, predvsem na račun Septolet®, povečala za 5 %.

veterinarskimi izdelki ter v manjši meri z izdelki za samozdravljenje.

V državah **zahodne Evrope**, ki jih prištevamo med Krkine ključne trge, dosegamo več kot 95 % prodaje v regiji. Najpomembnejši posamični trgi so Nemčija

s 24-odstotnim prodajnim deležem v regiji, Velika Britanija s 23-odstotnim deležem, Italija s 13- ter Francija in skandinavske države z 12-odstotnim deležem v prodaji. Najvišjo prodajo še vedno dosegamo z lanzoprazolom, enalaprilom in kombinacijami enalapila s hidroklorotiazidom, pantoprazolom, gliklazidom SR, karvedilolom in venlafaksinom SR, s katerimi smo na nekaterih trgih vodilni generični dobavitelj.

Izpad prodaje olanzapina v Nemčiji v prvem polletju smo uspešno nadomestili z novimi lansiranimi generičnih zdravil v območju držav, starih članic Evropske unije (EU 15). Poleg generičnega pantoprazola in perindopriila smo v Veliki Britaniji kot prvi generični proizvajalec uspešno lansirali klopido-rel. Obseg prodaje veterinarskih izdelkov se krepi predvsem v državah območja EU 15, porast na ostalih trgih pa pričakujemo v drugem polletju. V strukturi prodaje veterinarskih izdelkov novi izdelki predstavljajo že tri četrtine celotne prodaje.

Preko odvisnih družb v zahodni Evropi povečujemo

prodajo Krkinih izdelkov pod lastno blagovno znamko. Največ takšnih izdelkov prodamo preko odvisne družbe TAD Pharma v Nemčiji, krepimo pa tudi njihovo prodajo v skandinavskih državah, na Portugalskem in od konca lanskega leta tudi v Avstriji.

Na čezmorskih tržiščih glavino prodaje predstavljajo izdelki pod lastno blagovno znamko. Večinoma so to zdravila na recept. V **Afriki** ostajata najpomembnejša trga Južnoafriška republika in Gana, spodbudno rast pa v letošnjem letu dosegamo tudi v Sudanu. Na **Bližnjem vzhodu** še naprej ostaja najpomembnejši trg Iran. V **Aziji** ostaja najpomembnejši trg Malezija, hitro rast prodaje dosegamo tudi v Vietnamu. V Hong Kongu pričakujemo pridobitev registracij večjega števila novjših izdelkov, kar predstavlja dobro osnovo za nadaljnjo prodajno rast. Prodajno paleto širimo z novimi izdelki tudi v večini ostalih čezmorskih trgov in vseskozi preverjamo možnosti za vstop na nove trge.

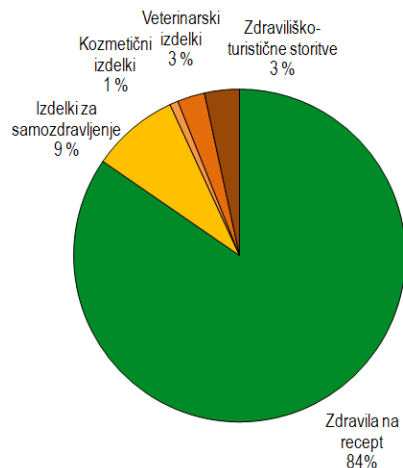
Prodaja skupine in družbe Krka po skupinah izdelkov in storitev

V strukturi prodaje skupine Krka so s 94-odstotnim deležem ter z doseženo prodajo v višini 448,2 milijona EUR v obdobju januar – junij 2009 najpomembnejši izdelki za humano uporabo. Prodaja veterinarskih izdelkov je v enakem obdobju

dosegla 2,7-odstotni delež v skupini Krka. Vrednost prodaje zdraviliško-turističnih storitev je z 7-odstotno rastjo dosegla 16,2 milijona EUR, kar predstavlja dobre 3 odstotke celotne prodaje skupine Krka.

v tisočih EUR	Skupina Krka			Družba Krka		
	1-6/2009	1-6/2008	Ind.	1-6/2009	1-6/2008	Ind.
Izdelki za humano uporabo	448.235	440.849	102	406.871	403.181	101
- Zdravila na recept	403.633	386.973	104	366.313	351.765	104
- Izdelki za samozdravljenje	40.709	48.372	84	36.955	45.930	80
- Kozmetični izdelki	3.893	5.504	71	3.603	5.486	66
Veterinarski izdelki	12.742	12.810	99	12.753	12.522	102
Zdraviliško-turistične storitve	16.244	15.228	107			
Ostalo	624	381	164	1.158	506	229
Skupaj	477.845	469.268	102	420.782	416.209	101

Struktura prodaje po skupinah izdelkov in storitev v obdobju januar-junij 2009



Zdravila na recept

V skupini Krka smo v prvem polletju 2009 prodali za 403,6 milijona EUR zdravil na recept, kar je za 4 % več kot v prvi polovici leta 2008. Prodaja na tradicionalnih trgih, kamor se uvrščajo Slovenija, trgi srednje, jugovzhodne in vzhodne Evrope, je znašala 300,2 milijona EUR oziroma 5 % več kot v enakem obdobju lani. Prodaja se je najbolj povečala v srednji Evropi (za 11 %) in v vzhodni Evropi (za 7 %), medtem ko se je v jugovzhodni Evropi zmanjšala za 7 %, čemur je največ prispevalo zmanjšanje prodaje na Hrvaškem in v Srbiji. Zmanjšanje prodaje v primerjavi z enakim lanskim obdobjem smo zabeležili tudi v Ukrajini, kar je posledica neugodne ekonomske situacije na tem trgu.

Med večjimi trgi se je prodaja zdravil na recept v primerjavi z enakim obdobjem leta 2008 najbolj povečala v Veliki Britaniji (za 93 %), na Češkem (za 36 %), v Ruski federaciji (za 19 %) in na Madžarskem (za 15 %). Med srednje velikimi trgi velja izpostaviti rast prodaje v Franciji (za 119 %), Italiji (za 36 %), v skandinavskih državah (za 42 %), na Slovaškem (za 30 %) in v Litvi (za 27 %). Med manjšimi trgi pa sta omembe vredno rast dosegli Estonija (za 42%) in Albanija (za 40 %).

Po prodaji vodilni izdelki med zdravili na recept so Enap®, Atoris®, Lanzul®, Zyllt®, Lorista®, Vasilip®, Nolpaza®, Prenessa®, Fromilid® in Nolicin®. Največjo rast prodaje so dosegli Nolpaza® (192-odstotna rast), Zyllt® (181-odstotna rast), Alventa® (114-odstotna rast), Prenessa® (30-odstotna rast) in Lorista® (27-odstotna rast). To ponovno potrjuje, da so ključni generatorji nadaljnje rasti prodaje novi izdelki, saj so bili skoraj vsi

najhitreje rastoči izdelki lansirani v zadnjih petih letih.

V prvi polovici leta 2009 smo lansirali več novih izdelkov, ki bodo pomembno prispevali k rasti v prihodnjih letih. Povsem novi izdelki v Krkini paleti so tako sodoben antidepresiv Elicea® (escitalopram), ki smo ga lansirali v Sloveniji in na Češkem. Letošnji novosti sta tudi Oprymea® (pramipeksol) za zdravljenje Parkinsonove bolezni, ki je naš prvi predstavnik v tej skupini izdelkov, in Zypsilan® (ziprasidon), zdravilo za zdravljenje shizofrenije in bipolarni motnje. Oba izdelka sta na voljo na več srednjeevropskih trgih. Zanimiv izdelek je tudi Orsoten® (orlistat), namenjen zniževanju prekomerne telesne teže, ki smo ga spomladi prvič lansirali v Ruski federaciji. Vsa navedena lansiranja so bila aktivno promocijsko podprta z lastnimi marketinškimi aktivnostmi in lastno marketinško mrežo.

Skupaj smo izvedli več deset lansiranj obstoječih izdelkov na nove trge, med katerimi sta najpomembnejši lansiranje pantoprazola na nemški trg ter klopidogetrela na trg Velike Britanije.

Pomemben dosežek prvega polletja je pridobitev pozitivnega mnenja Evropske agencije za zdravila (EMA) za dva Krkina nova in visoko potencialna izdelka Zyllt® (klopidogetrel) in Vizarsin® (sildenafil), kar pomeni pridobitev registracije v vseh 27 državah članicah Evropske unije in lansiranje teh izdelkov drugi polovici leta.

Dobre rezultate dosegamo s pomočjo razvejane marketinške mreže in številnimi marketinškimi

aktivnostmi, ki pa jih ves čas prilagajamo spremenljivim razmeram na trgih. Večina marketinških aktivnosti je bila in bo skozi vse leto usmerjena v promocijo izdelkov iz ključnih terapevtskih skupin. Tu so na prvem mestu zdravila za zdravljenje zvišanega krvnega tlaka, zdravila za zniževanje plazemskih lipidov, protiulkusna zdravila ter zdravila za zdravljenje bolezni osrednjega živčevja. Med največje letošnje marketinške aktivnosti sodijo trije veliki mednarodni simpoziji, ki smo jih organizirali v okvirih evropskega psihiatričnega kongresa v Lizboni, mednarodnega gastroenterološkega kongresa v Dubrovniku in mednarodnega psihiatričnega kongresa na Ohridu.

Izdelki za samozdravljenje

Skupina Krka je prodala za 40,7 milijona EUR izdelkov za samozdravljenje, kar je za 16 % manj kot v enakem lanskem obdobju. Manjša prodaja je v glavnem posledica stanja gospodarstev v državah, ki so ključne za prodajo Krkinih izdelkov za samozdravljenje.

Kljub neugodnim tržnim razmeram smo na številnih trgih uspeli zadržati lanskega raven prodaje oziroma smo jo povečali. Prodaja se je najbolj povečala v regiji Srednja Evropa (za 10 %), kjer smo bili uspešni predvsem na Poljskem (19-odstotna rast), na Češkem (29-odstotna rast) in Slovaškem (24-odstotna rast). V regiji jugovzhodna Evropa smo prodajo najbolj povečali v Albaniji (za

Kozmetični izdelki

Skupina Krka je prodala za 3,9 milijona EUR kozmetičnih izdelkov, kar je za 29 % manj kot v istem lanskem obdobju. Na nižjo prodajo kozmetičnih izdelkov močno vplivajo gospodarske razmere v svetu.

Med večjimi trgi smo v Sloveniji prodali za 11 %

Veterina

Prodaja veterinarskih izdelkov skupine Krka je v prvem polletju 2009 dosegla 12,7 milijona EUR, kar za 1 % manj kot v enakem obdobju lanskega leta.

Največjo, 35-odstotno rast glede na enako lansko obdobje je dosegla regija vzhodna Evropa, prodaja v Sloveniji pa je bila večja za 3%. V jugovzhodni Evropi beležimo enake rezultate kot v prvem polletju

Vseh treh Krkinih satelitskih simpozijev se je udeležilo okrog 500 gostov iz 15 držav.

V letu 2009 praznujemo tudi 20 let Krkinih zaviralcev protonske črpalke, kamor sodijo Ultop® (omeprazol), Lanzul® (lansoprazol) in Nolpaza® (pantoprazol). V dveh desetletjih se je Krka prebila med vodilne evropske proizvajalce teh zdravil in do danes se je z njimi zdravilo že več kot 30 milijonov ljudi v 48 državah po svetu. Obletnico obeležujemo s številnimi strokovnimi predavanji po Sloveniji, v jeseni pa bomo pripravili tudi velik mednarodni simpozij, ki se ga bodo udeležili zdravniki iz 20 držav.

24 %) in na Kosovem (za 14 %), v vzhodni Evropi pa v Kazahstanu (za 17 %) in ostalih t. i. »-stan« državah (za več kot 30 %). Na trgih Slovenije in Romunije smo zadržali raven prodaje iz lanskega polletja.

Krizne tržne razmere so najbolj vplivale na rezultate v Ruski federaciji, kjer smo prodali petino manj kot v istem obdobju lanskega leta, in v Ukrajini, kjer dosegamo le 24 % prodaje v enakem lanskem obdobju.

Med najbolje prodajanimi izdelki so Bilobil®, Septotele®, Pikovit®, Duovit® in Herbion®. Prvih deset izdelkov predstavlja 83 % vse prodaje.

manj kot v istem obdobju lanskega leta, na Hrvaškem za 2 % manj, v Bosni in Hercegovini za 14 % in v Ruski federaciji za 29 % manj.

Med najbolje prodajanimi izdelki sta Fitoval® in Vitaskin®.

2008, v srednji Evropi in na trgih zahodne Evrope pa je dosežena prodaja nižja od lanske polletne. Med večjimi trgi je bila največja rast prodaje dosežena v Ruski federaciji (za 48 %), visoko rast pa beležimo tudi v Nemčiji in Franciji.

Med blagovnimi znamkami ostajajo na vodilnem mestu Enroxil®, Floron®, Kokcisan® in Ecocid® S. Med prvimi petimi izdelki, ki predstavljajo več kot

70 % celotne prodaje, so največjo rast dosegli izdelki Egocin® (28-odstotna rast), Ecocid® S (17-odstotna rast) in Enroxil® (5-odstotna rast). Dobro prodajo dosega tudi lani lansirani izdelek Giraxa®.

Zdraviliško-turistične storitve

Skupina Terme Krka je v prvi polovici leta ustvarila za 16,2 milijona EUR prihodkov iz zdraviliško-turističnih storitev in s tem v primerjavi z enakim obdobjem preteklega leta dosegla 7-odstotno rast. Zdraviliške enote Terme Dolenjske Toplice, Terme Šmarješke Toplice in Talaso Strunjan imajo v prihodkih izenačene deleže, ki znašajo vsak po 29 %. Največjo, 13-odstotno rast prihodkov sta dosegli poslovni enoti v Dolenjskih Toplicah in v Strunjanu.

Kljub oteženim razmeram v turistični panogi smo z ustvarjenih 5,5 milijona EUR dosegli 8-odstotno rast prihodkov od nočitev, predvsem na račun povečanih kapacitet v novem hotelu Balnea v Dolenjskih Toplicah ter dobre zasedenosti hotelov v Strunjanu. V poslovnih enotah z zdraviliško dejavnostjo so se

Marketinška dejavnost je osredotočena na vodilne blagovne znamke. Blagovno znamko Enroxil® smo okrepili z novim izdelkom Enroxil® Max in tako utrdili paleto te Krkine vodilne znamke.

stopnje zasedenosti zmogljivosti gibale med 62 % v Dolenjskih Toplicah in 83 % v Strunjanu. Prihodki iz dejavnosti gostinstva znašajo 4,4 milijona EUR in so za 3 % pod ravnjo lanskega polletja, skupni prihodki od bazenov, športne dejavnosti in wellnesa pa so dosegli 1,8 milijona EUR in so 3 % manjši kot v enakem lanskem obdobju. Prihodki iz dejavnosti zdravstva znašajo 4,3 milijona EUR in predstavljajo več kot četrtno vseh prihodkov skupine.

V juniju smo na Otočcu odprli razširjeno igrišče za golf, ki ima sedaj 18 igralnih polj. Igrišče, ki ima že dve leti zapored uradni naziv najboljšega igrišča za golf v Sloveniji, pomeni veliko obogatitev turistične ponudbe za najzahtevnejše goste na Dolenjskem in predstavlja dodatno konkurenčno prednost za vse poslovne enote Terme Krka.

Razvoj in raziskave

Prvo polovico leta 2009 so na področju razvoja in raziskav zaznamovale registracije 7 novih zdravil v 14 oblikah. V tem obdobju smo za različne izdelke na različnih trgih pridobili 269 novih registracij v 671 farmacevtskih oblikah.

V tem obdobju smo uspešno zaključili več centraliziranih postopkov pri Evropski agenciji za zdravila (EMA), kar pomeni registracijo v vseh 27 državah Evropske unije. Najpomembnejši dosežek sta uspešno končana postopka in pridobitev pozitivnega mnenja za dve zdravili na osnovi učinkovine klopidogetrel. Registrirali smo zdravilo z učinkovino klopidogetrel hidrogensulfat (Zyllt®) in zdravilo na osnovi klopidogetrel hidroklorida kot alternativno soljo. Po centraliziranem postopku smo pridobili 9 registracij, kar nam bo omogočilo trženje tega zdravila na vseh trgih Evropske unije. Klopidogetrel je eno od vodilnih zdravil po prodaji, poleg tega pa tudi eno najpomembnejših antikoagulantnih zdravil, ki zmanjšuje nastajanje krvnih strdkov ter s tem možnost pojava možganske kapi in srčnega infarkta.

Po centraliziranem postopku pri EMA smo v Evropski uniji pridobili registracijo za Nimvastid®, ki vsebuje učinkovino rivastigmin. Zdravilo je namenjeno zdravljenju Alzheimerjeve bolezni. Registrirali smo ga v 2 farmacevtskih oblikah, kapsulah in orodisperzibilnih tabletah. Slednje predstavljajo unikatno obliko tega zdravila, saj je Krka edino podjetje, ki je uspešno razvilo orodisperzibilno obliko tablet s to učinkovino. Nova farmacevtska oblika predstavlja dosežek uspešnega farmacevtsko tehnološkega razvoja, ki je ponudil trgu poleg kapsul še uporabniku prijazno obliko tablet z rivastigminom.

Za vse trge Evropske unije smo pri EMA uspešno zaključili tudi centraliziran postopek za Vizarsin®. Gre za generično različico tablet z učinkovino sildenafil, ki učinkuje na erektilno disfunkcijo in je namenjena zdravljenju impotence.

Vodili smo tudi več drugih evropskih decentraliziranih (DCP) in nacionalnih registracijskih postopkov. Z uspešnim zaključkom smo dodali nova

zdravila h Krkinemu portfelju. Registrirali smo izdelek Doreta® v obliki tablet. Zdravilo predstavlja fiksno kombinacijo dveh učinkovin paracetamola in tramadola in je namenjeno simptomatičnemu lažšanju zmerne do hude bolečine. Dovoljenja za promet smo pridobili v 9 državah Evropske unije in Hrvaški. Krkina Doreta je prvi generični izdelek te nišne fiksne kombinacije.

Ezoleta® je novo ime za novo registrirano zdravilo ezetimib, ki zmanjšuje nivo krvnih maščob na osnovi preprečevanja absorpcije holesterola. Prva registracija je pridobljena v Sloveniji, nadaljujemo pa registracije tudi v drugih državah Evropske unije.

Prav tako smo v tem obdobju pridobili prvo registracijo za izdelek Co-cazaprol® z učinkovinama cilazapril in hidroklorotiazid, pridobljeno na Hrvaškem in na Češkem. Izdelek se uporablja za zdravljenje povišanega krvnega tlaka, pri pacientih, kjer monoterapija za uspešno zdravljenje ne zadostuje.

V prvem polletju 2009 smo v večini držav zahodne Evrope zaključili tudi različne registracijske postopke za 3 zdravila v 9 novih oblikah in jakostih in s tem razširili paleto zdravil iz skupine sartanov; tako smo za kombinacijo valsartan/hidroklorotiazid zaključili registracijo v večini držav Evropske unije ter razširili tudi registracije za losartan in za kombinacijo losartan/hidroklorotiazid.

Dodali smo tudi nove izdelke v paleto izdelkov za samozdravljenje in prehranskih dopolnil. Uspešno smo zaključili postopek notifikacije za nova sirupa Pikovit® IQ sirup in Pikovit® Balance sirup v 8 državah in s tem dopolnili paleto Pikovit v segmentu prehranskih dopolnil. Pridobili smo notifikacijo za izdelek Duovit® Elegance v 4 državah in prve notifikacije prehranskih izdelkov za Duovit® Charm, Duovital for men, Duovital memo, Duovital osteo v Belorusiji. S temi izdelki v liniji Duovital tako

vstopamo v segment prehranskih dopolnil, ki ga bomo v prihodnje še dopolnjevali z novimi izdelki. Registrirali smo Panzynom® 10.000 kapsule v Ruski federaciji in Moldaviji, Triovit® kardio v Ukrajini in Bilobil® 120 kapsule na Madžarskem in v Romuniji. S kapsulami Bilobil® 120 dodajamo obstoječi paleti izdelek z višjim odmerkom učinkovine, z namenom uporabniku prijaznejšega odmerjanja. V Ruski federaciji smo zaključili postopek registracije za izdelek Herbion® Hypericum obložene tablete. Zdravilo je rastlinskega izvora, vsebuje suhi izvleček zeli šentjanževke in se uporablja za blaženje simptomov pri blagih depresivnih stanjih.

Na področju veterinarskih izdelkov smo razširili paleto novih izdelkov, ki vsebujejo učinkovine enrofloksacin, kolistin sulfat in florfenikol na trgih Evropske unije in vzhodne Evrope. Za Enroxil® Max v obliki raztopine za injiciranje za zdravljenje dihalnih okužb smo pridobili registracije v Ukrajini in na Hrvaškem, kjer smo za ta izdelek registrirali tudi razširjeno uporabo zdravila, poleg govedi tudi za prašiče. Prav tako smo v Ukrajini pridobili registracijo za Giraxo®, prašek za pripravo peroralne raztopine za zdravljenje bakterijskih okužb pri farmskih živalih. V Ruski federaciji smo pridobili registracijo za Floron® v obliki raztopine za injiciranje za zdravljenje okužb pri govedu, na Hrvaškem pa smo registrirali Solvimin® Se, vitaminsko mineralni prašek za vse vrste farmskih živali.

Na področju kozmetičnih izdelkov smo zaključili razvojno delo izdelkov iz linije Sun Mix®. V skladu z novimi zakonodajnimi priporočili smo za linijo Sun Mix na novo razvili 6 izdelkov za sončenje, uspešno zaključili testiranja njihove učinkovitosti ter za te izdelke pridobili dovoljenja za promet v Sloveniji po najnovejših kriterijih za kakovost, varnost in učinkovitost kozmetičnih izdelkov za zaščito kože.

Vlaganja in naložbe

V skupini Krka smo v prvem polletju porabili za naložbe 48,3 milijona EUR. Več kot 20 investicijskih projektov je v različnih fazah izvedbe. Nekatere med njimi zaključujemo, v fazi idejnih zasnov in projektiranja pa so že novi projekti, namenjeni posodobitvi in novim proizvodnim zmogljivostim,

laboratorijem za razvojno raziskovalno dejavnost ter zagotavljanju infrastrukture za nemoten proizvodni proces.

V nadaljevanju so naštetih projekti, na katerih potekajo najbolj intenzivne dejavnosti.

Obrat za proizvodnjo trdnih farmacevtskih oblik

Trenutno je Krkina največja naložba gradnja obrata za proizvodnjo trdnih farmacevtskih oblik, ki je zasnovan tako, da je večji del zmogljivosti namenjen proizvodnji tablet in obloženih tablet, del pa proizvodnji kapsul.

Spomladi 2009 so potekale aktivnosti za pridobitev gradbenega dovoljenja, z gradnjo objekta pa smo začeli v juniju. Vrednost naložbe je ocenjena na 93,0 milijona EUR.

Rekonstrukcija obrata Bršljin

Z naložbo v Bršljino bomo povečali proizvodne zmogljivosti in optimizirali materialne pretoke. V letu 2008 je potekala izgradnja ločenega objekta za proizvodnjo izdelkov z biocidnim učinkom in pripadajoče infrastrukture, trenutno pa poteka

izgradnja novega sodobnega obrata za proizvodnjo sirupov. V prvi polovici leta smo za naložbo porabili 7,8 milijona EUR. Po načrtih bo proizvodnja v rekonstruiranem obratu stekla v začetku leta 2010.

Sinteza 4 – linija 5

V Sintezi 4 smo v začetku leta vgradili tehnološko opremo ter zaključili instalacijska dela na liniji 5. V marcu smo prejeli certifikat SIQ in s tem izpolnili pogoje za začetek poskusne proizvodnje. Dodatna linija je bila potrebna zaradi zahtev za proizvodnjo

vse večjih količin različnih novih farmacevtskih učinkovin (API). S tem smo omogočili proizvodnjo novih strateških izdelkov. Za naložbo smo v prvem polletju porabili 3,2 milijona EUR, celotna vrednost naložbe pa je ocenjena na 11,3 milijona EUR.

Pelete 9, 10

V obratu Specifika bomo povečali proizvodne zmogljivosti in zagotovili proizvodne pogoje za pravočasno lansiranje kapsul na nove trge. Rekonstrukcija obsega pripravo in opremo prostorov za postavitve linije za oblaganje pelet in/ali izdelavo

granulatov. Zagon proizvodnje na novi liniji načrtujemo še v letošnjem letu. Za naložbo smo letos porabili nekaj manj kot 5 milijonov EUR, skupna vrednost naložbe pa je ocenjena na 8,7 milijona EUR.

Drugi projekti obvladujoče družbe

V proizvodnem obratu v Ljutomeru smo z vgradnjo pakirne linije povečali zmogljivosti v proizvodnji pastil, z izgradnjo poslovne lokacije v Gotni vasi pa širimo skladiščne zmogljivosti v Novem mestu. V obratu za proizvodnjo injekcij odpravljamo ozko grlo in povečujemo zmogljivosti polnjenja, pregleda in pakiranja ampul. Z ekstrakcijsko linijo II v okviru obrata Sinteza 2B uvajamo novo tehnologijo za proizvodnjo olja za hidrogeniranje.

Naložbe na področju informacijske tehnologije so namenjene predvsem posodabljanju infrastrukture. Na aplikacijskem delu (software) je bilo prvo polletje v znamenju nadgradnje SAP sistema in aktiviranja prve faze ključnega strateškega projekta IdM - Upravljanje z uporabniki, ki se bo odvijal v fazah vse do leta 2012.

Odvisne družbe

Zaradi potreb po povečanju proizvodnih zmogljivosti na Poljskem smo obstoječo pakirno linijo zamenjali z novo, ki ima večjo zmogljivost. Linija je začela z obratovanjem februarja 2009 in deluje s polno močjo. V zaključni fazi so tudi priprave na strateško pomembno investicijo - gradnjo dodatnih zmogljivosti v Ruski federaciji. V teku je izdelava načrtov za pridobitev gradbenega dovoljenja.

Igrišče za golf na Otočcu, ki je v sklopu skupine Terme Krka, je bogatejše za devet novih igralnih polj. Igrišče ima že dva zaporedna naslova najboljšega igrišča v Sloveniji. Četrtno sredstev za naložbo smo pridobili iz Evropskega sklada za regionalni razvoj.

Zaposleni

Zaposleni so ključ do dobrih poslovnih rezultatov, zato v Krki že od nekdaj vlagamo v razvoj sodelavcev in skrbimo za dobre medsebojne odnose in počutje na delovnem mestu in izven njega. V letu 2009 zaposlujemo predvsem na področjih marketinga in prodaje v odvisnih družbah in predstavništvih v tujini ter v razvoju in raziskavah v Sloveniji. V Sloveniji se je število zaposlenih v

prvem polletju povečalo za 79, med njimi je 33 delavcev z univerzitetno izobrazbo, v podjetjih in predstavništvih v tujini pa za 158. V tujini je zaposlenih že več kot 47 % vseh zaposlenih v skupini Krka. Med vsemi zaposlenimi v skupini Krka ima skoraj 52 % sodelavcev najmanj univerzitetno izobrazbo.

Število in struktura zaposlenih glede na izobrazbo v skupini Krka

	30. 6. 2009		31. 12. 2008	
	Število zaposlenih	Delež (v %)	Število zaposlenih	Delež (v %)
Stopnja izobrazbe				
Doktorji znanosti	82	1,0	76	1,0
Magistri znanosti	189	2,4	178	2,3
Univerzitetna izobrazba	3777	48,2	3604	47,4
Visokostrokovna izobrazba	611	7,8	596	7,8
Višješolska izobrazba	237	3,0	225	3,0
Srednješolska izobrazba	1527	19,5	1503	19,8
Ostalo	1416	18,1	1420	18,7
Skupaj	7839	100,0	7602	100,0
– Slovenija	4138	52,8	4059	53,4
– tujina	3701	47,2	3543	46,6

S štipendiranjem zagotavljamo prihod novih sodelavcev. Trenutno imamo 112 štipendistov, pretežno s področja farmacije in kemije, štipendije pa podeljujemo tudi izjemnim študentom iz drugih Krki zanimivih področij. V šolskem letu 2008/09 smo podelili štipendije 37 novim štipendistom.

Nadaljujemo s trendom vlaganja v nova znanja in usposobljenost zaposlenih. Naši sodelavci se dodatno izobražujejo doma in v tujini na področju strokovnih znanj, kakovosti, vodenja, osebnega razvoja, tujih jezikov in informatike. Večino izobraževanj organiziramo sami.

Sodelavcem zagotavljamo tako osebni kot profesionalni razvoj, zato sistematično načrtujemo razvoj ključnih in perspektivnih kadrov. Za razvoj na področju vodenja organiziramo Mednarodno Krkino šolo vodenja, ki se je udeležujejo direktorji in vodje iz Krkinih družb in predstavništev v tujini ter iz organizacijskih enot Krke v Sloveniji. Perspektivne kadre, ki jih načrtujemo za razvoj na strokovnem področju, pa vključujemo v zahtevne projekte, specializirana izobraževanja in študij na posebnih

strokovnih področjih ter v program izobraževanja za strokovne in projektne time, ki smo ga razvili znotraj skupine Krka. Z izobraževanji, s tematskimi konferencami in z drugimi mednarodnimi dogodki skrbimo za izmenjavo dobrih praks in razvoj internacionalne kulture družbe.

Med zaposlenimi je velik interes po pridobivanju novih znanj in višjih stopenj izobrazbe. Tako je ob podpori družbe na specialistični, magistrski in doktorski študij vključenih 90 naših sodelavcev, ob delu pa študira skupaj 426 zaposlenih. V prvi polovici leta je študij zaključilo 39 sodelavcev.

V skupini nadaljujemo z izvajanjem, preverjanjem in potrjevanjem znanja po certifikatnem sistemu, ki daje prednost dejanskemu, praktičnemu znanju zaposlenih za delo v proizvodnji surovin in končnih izdelkov ter logistiki. Po tem sistemu smo v obdobju od leta 2002 podelili 385 certifikatov, od tega letos 23. Na preverjanje za delo v proizvodnji učinkovin in končnih izdelkov pa se pripravlja še 90 sodelavcev.

Od leta 2008 uporabljamo nov informacijski sistem SAP HR za družbe in predstavništva v tujini,

katerega nameravamo še nadgraditi, predvsem na področju izobraževanja.

Za celovito kakovost dela in življenja zaposlenih ponujamo širok izbor aktivnosti, ki prispevajo k zadovoljstvu sodelavcev, povečajo privlačnost družbe za najboljše kadre in tako vplivajo tudi na uspešnost poslovanja.

Dodatno motiviranje zaposlenih predstavljajo različne nematerialne in denarne nagrade, posebno pozornost namenjamo najboljšim in dolgoletnim

sodelavcem. Na dnevu Krkinih priznanj v juniju smo podelili priznanja 315 jubilarom, priznanja najboljšim vodjem in sodelavcem ter nagrade za inovativno dejavnost. V prvem polletju 2009 je 228 sodelavcev podalo 314 koristnih predlogov. Organizirali pa smo tudi skupno športno in družabno srečanje vseh sodelavcev.

Na forumu odličnosti in mojstrstva, ki je bil maja na Otočcu, je Krka prejela nagrado za najboljšega zaposlovalca v letu 2008 na področju Dolenjske in Bele krajine.

Delničarji in trgovanje z delnico

Prvo polletje leta 2009 je zaznamovala ponovna krepitev tečaja Krkine delnice, število vlagateljev pa je preseglo 80.000. Konec junija 2009 je tako Krka imela 80.811 delničarjev, kar je za 5 % več kot konec leta 2008. V prvem polletju se je povečalo

predvsem število fizičnih oseb in mednarodnih vlagateljev, oboji pa so povečali tudi svoj lastniški delež. V istem obdobju se je zmanjšal lastniški delež domačih investicijskih družb in skladov ter drugih domačih pravnih oseb.

Lastniška struktura (deleži v %)

	30. 6. 2009	31. 12. 2008
Domače fizične osebe	44,3	43,8
Domače investicijske družbe in skladi	8,1	9,2
Slovenska odškodninska družba	15,0	15,0
Kapitalska družba in PPS	10,2	10,2
Druge domače pravne osebe	8,9	9,3
Mednarodni vlagatelji	8,9	7,9
Lastne delnice	4,6	4,6
Skupaj	100,0	100,0

V prvem polletju 2009 družba ni odkupovala lastnih delnic. Na dan 30. 6. 2009 je imela Krka 1.626.620 lastnih delnic, oziroma 4,6 % vrednosti osnovnega kapitala. Na 14. skupščini delničarjev, ki je bila 2. 7. 2009, so delničarji sprejeli sklep o podelitvi

pooblastila upravi družbe za pridobivanje lastnih delnic do višine 10 % osnovnega kapitala. Pooblastilo za pridobivanje in odsvojitve lastnih delnic bo Krki omogočilo dodatni vir financiranja morebitnih prevzemov.

Deset največjih Krkinih delničarjev na dan 30. 6. 2009

	Država	Št. Delnic	Delež v kapitalu v %	Delež v glasovalnih pravicah v %
SLOVENSKA ODŠKODNINSKA DRUŽBA, D.D.	Slovenija	5.312.070	14,99	15,72
KAPITALSKA DRUŽBA, D.D.	Slovenija	3.493.030	9,86	10,33
NEW WORLD FUND INC	ZDA	891.237	2,52	2,64
NFD 1 DELNIŠKI INVESTICIJSKI SKLAD D.D.	Slovenija	729.651	2,06	2,16
LUKA KOPER, D.D.	Slovenija	433.970	1,23	1,28
UNICREDIT BANK AUSTRIA AG	Avstrija	388.521	1,10	1,15
ZAVAROVALNICA TRIGLAV, D.D.	Slovenija	388.300	1,10	1,15
DELNIŠKI VZAJEMNI SKLAD TRIGLAV STEBER I	Slovenija	375.585	1,06	1,11
MARIFARM D.O.O.	Slovenija	225.000	0,64	0,67
BANKA CELJE D.D.	Slovenija	218.655	0,62	0,65
Skupaj		12.456.019	35,16	36,85

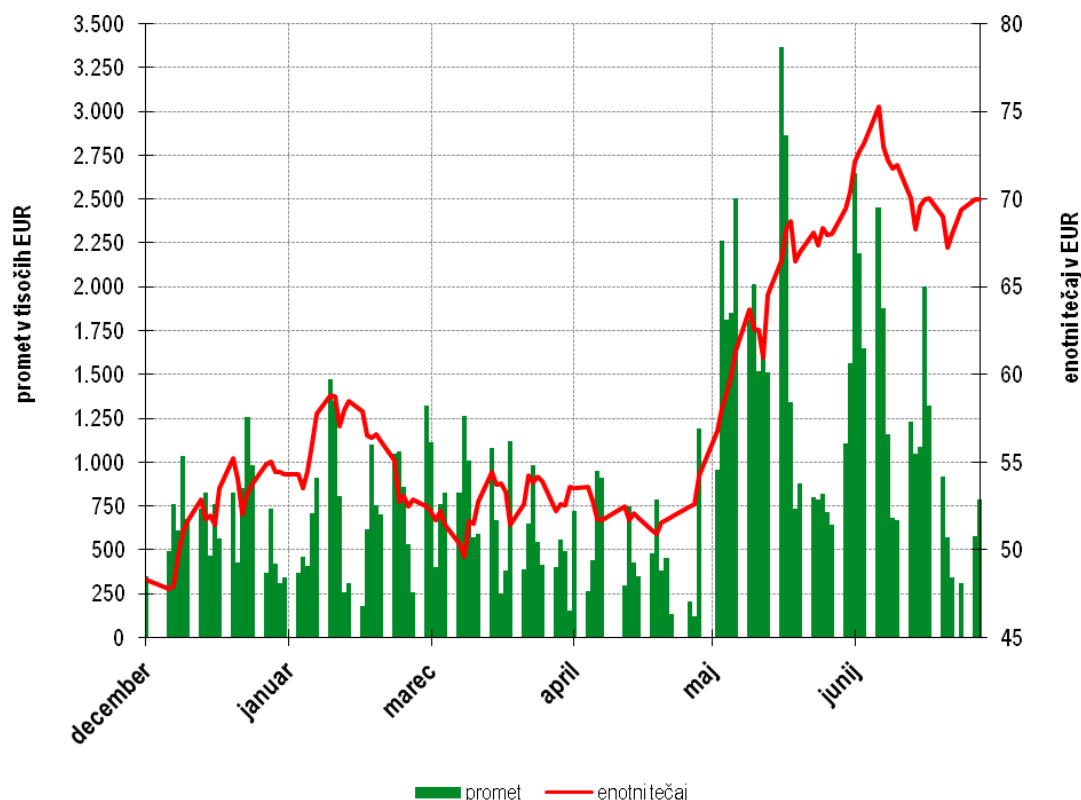
Konec junija je imelo deset največjih Krkinih delničarjev skupaj 12.456.019 delnic, kar predstavlja 35,16 % vseh izdanih delnic.

Kapitalski deleži in deleži v glasovalnih pravicah članov uprave in članov nadzornega sveta družbe Krka na dan 30. 6. 2009

	Število delnic	Delež v kapitalu	Delež v glasovalnih pravicah v %
Člani uprave			
Jože Colarič	22.500	0,0635	0,0666
Janez Poljanec	22.060	0,0623	0,0653
Aleš Rotar	12.770	0,0360	0,0378
Zvezdana Bajc	1.660	0,0047	0,0049
Danica Novak-Malnar	0	0,0000	0,0000
Člani uprave skupaj	58.990	0,1665	0,1745
Člani nadzornega sveta			
Gregor Gomišček	320	0,0009	0,0009
Mateja Božič	0	0,0000	0,0000
Anton Rous	0	0,0000	0,0000
Draško Veselinovič	60	0,0002	0,0002
Alojz Zupancič	3.490	0,0099	0,0103
Mateja Vrečer	0	0,0000	0,0000
Tomaž Sever	500	0,0014	0,0015
Franc Šašek	540	0,0015	0,0016
Člani nadzornega sveta skupaj	4.910	0,0139	0,0145

Člani uprave in nadzornega sveta so imeli 30. 6. 2009 v lasti 63.900 delnic družbe oziroma 0,18 % vseh izdanih delnic.

Trgovanje s Krkinimi delnicami v prvem polletju 2009



Krkina delnica je v prvem polletju 2009 zabeležila močan odboj navzgor, saj se je tečaj v prvih šestih mesecih letošnjega leta povečal za 45 % in je konec junija znašal 69,94 EUR. Najnižja vrednost tečaja v obdobju je bila dosežena na začetku januarja, in sicer 47,78 EUR. Najvišja vrednost tečaja v istem obdobju je bila dosežena 8. junija, v višini 75,25

EUR. Slovenski borzni indeks (SBI 20) je v enakem obdobju zrasel za 15 %.

Tržna kapitalizacija Krke je na dan 30. 6. 2009 znašala 2.477,7 milijona EUR, povprečni dnevni promet s Krkino delnico pa je v prvem polletju 2009 znašal 898 tisoč EUR.

Upravljanje s poslovnimi tveganji

Tveganje sprememb deviznih tečajev

Ključno tečajno tveganje v skupini Krka predstavlja spremenljivost tečajev ameriškega dolarja, poljskega zlota, hrvaške kune, ruskega rublja, srbskega dinarja, madžarskega forinta in romunskega leja.

V prvem polletju 2009 smo imeli zavarovan del odprte pozicije v ameriških dolarjih, ki smo jo z navadnimi terminskimi pogodbami zavarovali konec leta 2008. Ob zapadlosti terminskih pogodb nismo podaljšali, ker se je dolga devizna pozicija v

ameriških dolarjih letos znižala.

Tveganja spremembe vrednosti ostalih valut v prvem polletju 2009 nismo imeli zavarovanega, saj na finančnih trgih ni na voljo instrumentov, s katerimi bi lahko učinkovito odpravili to tveganje. Pri posameznih valutah so se v prvem polletju pokazali celo apreciacijski pritiski, zato ocenjujemo, da se je tveganje negativnih finančnih učinkov poslovanja v navedenih valutah v prvem polletju 2009 zmanjšalo.

Tveganje sprememb obrestnih mer

Krka je imela konec prvega polletja 2009 najeta tri dolgoročna posojila, vezana na 6-mesečni EURIBOR za evro, ki predstavljajo ključno tveganje v primeru rasti obrestnih mer.

Krka se v prvem polletju 2009 ni dodatno dolgoročno zadolževala. Skupna dolgoročna zadolženost se je zaradi postopnega odplačevanja

dolgov v prvem polletju 2009 zmanjšala.

V prvem polletju 2009 obstoječega tveganja spremembe obrestne mere nismo imeli zavarovanega. Novega zavarovanja zaradi padajočega trenda referenčne obrestne mere in primerljive fiksne obrestne mere nismo sklepali.

Kreditno tveganje

Proces kreditne kontrole obsega bonitetno ocenjevanje kupcev, ki jim skupina Krka na leto proda izdelke v vrednosti 100.000 EUR in več, ter redno dinamično spremljanje plačilne discipline kupcev. V sistem kreditne kontrole je vključenih preko 400 kupcev skupine Krka.

Gibanje ključnih kazalcev kreditne kontrole, kot so starostna struktura in višina terjatev do kupcev ter dnevi vezave terjatev, je bilo po trgih različno. Na

nekaterih trgih, predvsem v jugovzhodni in vzhodni Evropi, smo zaznali povečanje kreditnega tveganja. Kljub temu se zaradi dobre geografske razpršenosti prodaje in s tem kreditnega tveganja navedeni kazalci na ravni skupine Krka niso bistveno poslabšali in ostajajo v ugodnih vrednostnih okvirih.

V prvem polletju 2009 nismo zabeležili pomembnejših odpisov terjatev zaradi neplačil kupcev.

Likvidnostno tveganje

Tveganja, povezana s plačilno sposobnostjo skupine Krka, smo v prvem polletju letošnjega leta uravnavali z učinkovitim kratkoročnim upravljanjem denarnih sredstev. Plačilno sposobnost smo zagotavljali z rednim denarnim tokom iz poslovanja, z dogovorjenimi kratkoročnimi posojilnimi linijami pri bankah ter z dnevним, drsečim tedenskim, mesečnim in večmesečnim načrtovanjem in spremljanjem denarnih tokov. Optimizirali smo stanja denarnih sredstev na računih odvisnih družb. Kljub trenutnim razmeram na finančnih trgih,

ocenjujemo Krkino likvidnostno tveganje kot nizko. Banke so na splošno zaostrele pogoje financiranja, skrajšale ročnost kratkoročnih posojil, zvišale obrestne marže in v standardne pogodbe vključile dodatne klavzule, ki jim omogočajo večjo fleksibilnost, vendar Krka na račun nizke zadolženosti, močnega denarnega toka in uspešnega poslovanja uspeva z bankami podpisovati ugodne posojilne aranžmaje. Kratkoročna zadolženost se je v prvem polletju 2009 celo nekoliko znižala.

Zavarovanje

Skupina Krka je v obdobju januar-junij 2009 v mednarodni zavarovalni program vključila nove družbe v tujini: Alternovo AT, Krko Magyarorszag, Krko Farma Beograd, Krko Romania, Krko Slovensko in Krko ČR. Z vključitvijo družb v mednarodni zavarovalni program je izvajanje zavarovalnih postopkov preneseno na obvladujočo družbo. Zavarovanje je centralizirano, družbe pa so pridobile poenotene in interno standardizirane postopke sklepanja zavarovanj in uveljavljanja zavarovalnin.

Industrijski kompleks v Ločni sta v tem obdobju obiskali zavarovalniški inšpekciji Munich Re in Swiss Re, skupaj s predstavniki zavarovalnice Triglav ter pozavarovalnice Triglav Re. Namen

obiska je bil pregledati izpostavljenost zavarovanim nevarnostim, določiti maksimalno verjetno škodo in pregledati realizacijo priporočil z zadnjega obiska. Inšpekciji sta ugotovili znaten napredek na preventivnih in organizacijsko-tehničnih ukrepih za zmanjšanje tveganj in posledic morebitne uresničene nevarnosti. Prav tako sta bili zadovoljni z izvedbo priporočil s prejšnjih obiskov, ki so bila večinoma realizirana, kot tudi z vključevanjem upravljanja tveganj v fazo načrtovanja projektov.

V prvem polletju 2009 je Krka obravnavala 70 škodnih primerov, od katerih po številu prijav prevladujejo avtomobilske škode, sledijo pa jim poškodbe blaga med prevozom in skladiščenjem, ter poškodbe opreme in zalog zaradi izliva vode.

ZGOŠČENI RAČUNOVODSKI IZKAZI SKUPINE KRKA S POJASNILI**Izkaz finančnega položaja skupine Krka**

v tisočih EUR	30. 6. 2009	31. 12. 2008	Ind. 09/08
Sredstva			
Nepremičnine, naprave in oprema	645.300	635.250	102
Neopredmetena sredstva	126.871	128.980	98
Odložene terjatve za davek	32.498	34.273	95
Dana posojila	4.217	3.892	108
Finančne naložbe	6.590	6.343	104
Druga dolgoročna sredstva	348	336	104
Skupaj dolgoročna sredstva	815.824	809.074	101
Zaloge	189.114	211.347	89
Terjatve do kupcev in druge terjatve	283.159	240.875	118
Dana posojila	1.099	1.393	79
Finančne naložbe, vključno z izvedenimi finančnimi instrumenti	670	743	90
Denar in denarni ustrezniki	11.048	7.604	145
Skupaj kratkoročna sredstva	485.090	461.962	105
Skupaj sredstva	1.300.914	1.271.036	102
Kapital			
Osnovni kapital	59.126	59.126	100
Lastne delnice	-19.489	-19.489	100
Rezerve	142.814	146.454	98
Zadržani dobički	673.452	595.382	113
Kapital večinskih lastnikov	855.903	781.473	110
Kapital manjšinskih lastnikov	1.748	1.823	96
Skupaj kapital	857.651	783.296	109
Obveznosti			
Posojila	83.737	83.734	100
Rezervacije	150.277	149.663	100
Državne podpore in sredstva Evropske unije	6.070	5.353	113
Odložene obveznosti za davek	17.354	18.776	92
Skupaj dolgoročne obveznosti	257.438	257.526	100
Poslovne obveznosti	61.902	69.996	88
Posojila	70.601	100.111	71
Obveznosti za davek iz dobička	4.454	10.533	42
Ostale kratkoročne obveznosti	48.868	49.574	99
Skupaj kratkoročne obveznosti	185.825	230.214	81
Skupaj obveznosti	443.263	487.740	91
Skupaj kapital in obveznosti	1.300.914	1.271.036	102

Izkaz poslovnega izida skupine Krka

v tisočih EUR	1-6/2009	1-6/2008	Ind. 09/08
Prihodki od prodaje	477.845	469.268	102
Proizvajalni stroški prodanih proizvodov	-174.909	-167.577	104
Bruto dobiček	302.936	301.691	100
Drugi poslovni prihodki	5.487	2.410	228
Stroški prodavanja	-110.677	-115.935	95
Stroški razvijanja	-41.803	-38.559	108
Stroški splošnih dejavnosti	-38.462	-38.723	99
Dobiček iz poslovanja	117.481	110.884	106
Finančni prihodki	258	1.780	14
Finančni odhodki	-15.052	-10.271	147
Neto finančni izid	-14.794	-8.491	174
Dobiček pred davkom	102.687	102.393	100
Davek iz dobička	-24.563	-23.997	102
Čisti dobiček obdobja	78.124	78.396	100
Od tega:			
– za večinske lastnike	78.941	78.290	101
– za manjšinske lastnike	-17	106	-16
Osnovni čisti dobiček na delnico (v EUR)	2,31	2,32	100
Popravljeni čisti dobiček na delnico (v EUR)	2,31	2,32	100

* Čisti dobiček večinskih lastnikov / povprečno število izdanih delnic v obdobju brez lastnih delnic.

** Vse delnice, ki jih je družba izdala, so navadne imenske delnice, zato je popravljeni čisti dobiček na delnico enak osnovnemu čistemu dobičku na delnico.

Izkaz vseobsegajočega donosa skupine Krka

v tisočih EUR	1-6/2009	1-6/2008	Ind. 09/08
Dobiček tekočega obdobja	78.124	78.396	100
Drugi vseobsegajoči donos v obdobju:			
Sprememba poštene vrednosti finančnih sredstev, razpoložljivih za prodajo	247	-3.698	
Vpliv odloženih davkov - sprememba poštene vrednosti finančnih sredstev, razpoložljivih za prodajo	-52	806	
Vpliv odloženih davkov in davčni učinek prehoda na MSRP	0	-274	
Prevedbena rezerva	-3.835	3.661	
Skupaj drugi vseobsegajoči donosi v obdobju	-3.640	495	
Skupaj vseobsegajoči donos v obdobju	74.484	78.891	94
Od tega:			
- kapital večinskih lastnikov	75.301	78.785	
- kapital manjšinskih lastnikov	-17	106	

Izkaz sprememb lastniškega kapitala skupine Krka

v tisočih EUR	Vpoklicani kapital	Lastne delnice	Rezerve					Zadržani dobički			Kapital večinskih lastnikov	Kapital manjšinskih lastnikov	Kapital skupaj
			Kapitalske rezerve	Zakonske rezerve	Statutarne rezerve	Rezerva za pošteno vrednost	Prevedbene rezerve	Druge rezerve iz dobička	Čisti dobiček obdobja	Preneseni čisti dobiček			
Stanje 1. 1. 2008	59.126	-19.489	120.992	14.990	14.183	6.825	103	356.945	87.052	30.150	670.877	10.036	680.913
Vnos vseobsegajočega donosa v obdobju	0	0	0	0	0	-2.892	3.661	0	78.290	-274	78.785	106	78.891
Oblikovanje statutarne rezerv	0	0	0	0	0	0	0	0	0	0	0	0	0
Oblikovanje drugih rezerv iz dobička po sklepu uprave in nadzornega sveta družbe Krka	0	0	0	0	0	0	0	0	0	0	0	0	0
Prenos čistega dobička preteklega leta v preneseni čisti dobiček	0	0	0	0	0	0	0	0	-87.052	87.052	0	0	0
Prenos v druge rezerve iz dobička po sklepu skupščine	0	0	0	0	0	0	0	0	0	0	0	0	0
Izplačilo dividend in udeležb v dobičku	0	0	0	0	0	0	0	0	0	0	0	-113	-113
Stanje 30. 6. 2008	59.126	-19.489	120.992	14.990	14.183	3.933	3.764	356.945	78.290	116.928	749.662	10.029	759.691
Stanje 1. 1. 2009	59.126	-19.489	120.992	14.990	17.184	2.620	-9.332	450.417	102.955	42.010	781.473	1.823	783.296
Vnos sprememb preteklih dobičkov	0	0	0	0	0	0	0	0	0	-71	-71	0	-71
Vnos vseobsegajočega donosa v obdobju	0	0	0	0	0	195	-3.835	0	78.141	0	74.501	-17	74.484
Vnos kapitala manjšinskih lastnikov	0	0	0	0	0	0	0	0	0	0	0	-58	-58
Oblikovanje statutarne rezerv	0	0	0	0	0	0	0	0	0	0	0	0	0
Oblikovanje drugih rezerv iz dobička po sklepu uprave in nadzornega sveta družbe Krka	0	0	0	0	0	0	0	0	0	0	0	0	0
Prenos čistega dobička preteklega leta v preneseni čisti dobiček	0	0	0	0	0	0	0	0	-102.955	102.955	0	0	0
Prenos v druge rezerve iz dobička po sklepu skupščine	0	0	0	0	0	0	0	0	0	0	0	0	0
Izplačilo dividend in udeležb v dobičku	0	0	0	0	0	0	0	0	0	0	0	0	0
Stanje 30. 6. 2009	59.126	-19.489	120.992	14.990	17.184	2.815	-13.167	450.417	78.141	144.894	855.903	1.748	857.651

Izkaz finančnega izida skupine Krka

v tisočih EUR	1-6/2009	1-6/2008
FINANČNI TOKOVI PRI POSLOVANJU		
Čisti dobiček poslovnega leta	78.124	78.396
Prilagoditve za:	68.359	63.341
– amortizacijo	37.400	33.231
– pozitivne tečajne razlike	-6.062	-110
– negativne tečajne razlike	8.073	1.585
– prihodke od naložbenja	-448	-1.978
– odhodke od naložbenja	1.833	2.417
– odhodke za obresti in ostale finančne odhodke	3.130	4.199
– davek iz dobička	24.563	23.997
– ostalo	-130	0
Dobiček iz poslovanja pred spremembami čistih kratkoročnih sredstev	146.483	141.737
Sprememba stanja poslovnih terjatev	-43.339	-53.826
Sprememba stanja zalog	22.233	-25.463
Sprememba stanja poslovnih dolgov	-12.842	11.425
Sprememba stanja rezervacij	614	4.963
Sprememba stanja prejetih državnih podpor in sredstev Evropske unije	718	-101
Sprememba stanja ostalih kratkoročnih obveznosti	-687	2.838
Plačani davek iz dobička	-30.340	-22.442
Čisti finančni tok iz poslovanja	82.840	59.131
FINANČNI TOKOVI PRI NALOŽBENJU		
Prejete obresti	125	209
Prejete dividende	0	1
Prejemki od odtujitve nepremičnin, naprav in opreme ter neopredmetenih sredstev	253	189
Pridobitev neopredmetenih sredstev	-3.680	-3.723
Nakup nepremičnin, naprav in opreme	-42.278	-68.468
Dana dolgoročna posojila	-483	-446
Prejeta odplačila danih dolgoročnih posojil	482	426
Izdatki za pridobitev dolgoročnih finančnih naložb	-12	-75
Prejemki od prodaje dolgoročnih finančnih naložb	0	78
Izdatki za pridobitev kratkoročnih finančnih naložb in posojil	-260	-3.719
Prejemki od prodaje kratkoročnih finančnih naložb in vračil kratkoročnih posojil	170	3.544
Izdatki iz naslova izvedenih finančnih inštrumentov	-1.035	-277
Prejemki iz naslova izvedenih finančnih inštrumentov	0	1.605
Čisti finančni tok iz naložbenja	-46.718	-70.656
FINANČNI TOKOVI PRI FINANCIRANJU		
Izdatki za dane obresti	-4.777	-2.361
Izdatki za odplačila prejetih dolgoročnih posojil	-14.033	-7.993
Izdatki za odplačila kratkoročnih finančnih posojil	-159.397	-119.948
Prejeta kratkoročna posojila	145.570	136.269
Izdatki za izplačila dividend in drugih deležev v dobičku	-18	-135
Čisti finančni tok iz financiranja	-32.655	5.832
Čisto povečanje denarnih sredstev in njihovih ustreznikov	3.467	-5.693
Denarna sredstva in njihovi ustrezniki na začetku obdobja	7.604	15.784
Učinki sprememb menjalnih tečajev na denarna sredstva in njihove ustreznike	-23	-73
Končno stanje denarnih sredstev in njihovih ustreznikov	11.048	10.018

Območni odseki skupine Krka

v tisočih EUR	Evropska unija		Jugovzhodna Evropa		Vzhodna Evropa		Ostalo		Izločitve		Nerazporejeno		Skupaj	
	1-6/2009	1-6/2008	1-6/2009	1-6/2008	1-6/2009	1-6/2008	1-6/2009	1-6/2008	1-6/2009	1-6/2008	1-6/2009	1-6/2008	1-6/2009	1-6/2008
Prihodki od prodaje zunaj skupine	310.592	292.528	43.155	46.860	117.299	119.415	6.799	10.465	0	0	0	0	477.845	469.268
Prodaja znotraj skupine	40.435	49.266	26.755	30.572	40.929	44.377	0	0	-108.119	-124.215	0	0	0	0
Skupaj prodaja	351.027	341.794	69.910	77.432	158.228	163.792	6.799	10.465	-108.119	-124.215	0	0	477.845	469.268
Rezultat odseka	83.783	77.150	11.922	13.879	14.850	20.089	1.439	1.361	0	0	0	0	111.994	112.479
Drugi poslovni prihodki											5.487	2.410	5.487	2.410
Nerazporejeni stroški											0	-4.005	0	-4.005
Dobiček iz poslovanja													117.481	110.884
Neto finančni prihodki/odhodki											-14.794	-8.491	-14.794	-8.491
Davek iz dobička											-24.563	-23.997	-24.563	-23.997
Čisti dobiček poslovnega leta													78.124	78.396
Investicije	48.124	66.163	94	2.514	215	967	0	0	0	0	0	0	48.433	69.645
Amortizacija nepremičnin, naprav in opreme	18.095	15.541	1.652	2.179	4.784	5.030	169	219	0	0	6.911	5.989	31.611	28.958
Amortizacija neopredmetenih sredstev	3.748	3.150	1.250	331	752	737	39	55	0	0	0	0	5.789	4.273
	30.6.2009	31.12.2008	30.6.2009	31.12.2008	30.6.2009	31.12.2008	30.6.2009	31.12.2008	30.6.2009	31.12.2008	30.6.2009	31.12.2008	30.6.2009	31.12.2008
Skupaj sredstva	828.939	790.405	93.884	105.526	197.298	187.962	8.502	10.599	0	0	172.291	176.544	1.300.914	1.271.036
Skupaj obveznosti	303.686	313.282	37.736	43.180	96.534	123.108	5.307	8.170	0	0	0	0	443.263	487.740

Pojasnila k računovodskim izkazom skupine Krka

Prihodki od prodaje

477.845 tisoč EUR

Prihodke od prodaje sestavljajo prihodki od prodaje izdelkov, storitev in blaga na domačem trgu v višini 52.709 tisoč EUR (11,0-odstoten delež v čistih prihodkih od prodaje) in na tujih trgih v višini

425.136 tisoč EUR (89,0-odstoten delež v čistih prihodkih od prodaje). V primerjavi z enakim lanskim obdobjem so bili letošnji prihodki od prodaje večji za 2 %.

Proizvajalni stroški prodanih proizvodov

174.909 tisoč EUR

Proizvajalni stroški prodanih proizvodov skupine so se glede na primerljivo lansko obdobje povečali za

4 %, njihov delež v prihodkih od prodaje pa je 36,6-odstoten.

Stroški prodajanja

110.677 tisoč EUR

Stroški prodajanja vključujejo stroške marketinško-prodajne mreže v Sloveniji in v tujini. Glede na

enako lansko obdobje so se zmanjšali za 5 %, njihov delež v prodaji pa je 23,2-odstoten.

Stroški razvijanja

41.803 tisoč EUR

Ker družba stroškov razvijanja ne kapitalizira, vsi stroški razvijanja bremenijo tekoči izkaz poslovnega izida.

Stroški razvijanja so se glede na enako lansko obdobje povečali za 8 %, njihov delež v prihodkih od prodaje pa je 8,7-odstoten.

Stroški splošnih dejavnosti

38.462 tisoč EUR

Stroški splošnih dejavnosti so se v primerjavi z lanskim primerljivim obdobjem zmanjšali za 1 %,

njihov delež v prihodkih od prodaje pa je 8,0-odstoten.

Stroški po primarnih skupinah

365.851 tisoč EUR

v tisočih EUR	1-6/2009	1-6/2008	Ind. 09/08
Stroški blaga in materiala	103.010	121.288	85
Stroški storitev	89.220	91.369	98
Stroški dela	111.096	110.709	100
Amortizacija	37.400	33.231	113
Oblikovanje rezervacij	0	3.000	0
Drugi poslovni odhodki	12.310	17.974	68
Skupaj stroški	353.036	377.571	94
Sprememba vrednosti zalog	12.815	-16.777	-76
Skupaj	365.851	360.794	101

Stroški dela**111.096 tisoč EUR**

v tisočih EUR	1-6/2009	1-6/2008	Ind. 09/08
Bruto plače in nadomestila	86.893	87.181	100
Prispevki socialnih zavarovanj in davek na izplačane plače	15.528	15.027	103
Ostali stroški dela	6.748	6.017	112
Rezervacije za odpravnine in jubilejne nagrade	1.927	2.484	78
Skupaj stroški dela	111.096	110.709	100

Drugi poslovni odhodki**12.310 tisoč EUR**

v tisočih EUR	1-6/2009	1-6/2008	Ind. 09/08
Dane dotacije in pomoči za humanitarne in druge namene	1.756	966	182
Izdatki za varstvo okolja	759	1.060	72
Ostale dajatve	2.569	3.084	83
Izguba pri prodaji in odpisi nepremičnin, naprav in opreme ter neopredmetenih sredstev	594	1.000	59
Odpisi in popravki vrednosti zalog	3.579	5.033	71
Ostali poslovni odhodki	3.053	6.831	45
Skupaj drugi poslovni odhodki	12.310	17.974	68

Finančni prihodki in odhodki

v tisočih EUR	1-6/2009	1-6/2008	Ind. 09/08
Prihodki od obresti	128	163	79
Sprememba poštene vrednosti finančnih naložb skozi poslovni izid	91	0	
Prihodki iz izvedenih finančnih inštrumentov	0	1.615	0
– prilivi	0	1.605	0
– sprememba poštene vrednosti	0	10	0
Prihodki iz dividend in drugih deležev v dobičku	0	2	0
Ostali prihodki	10	0	
Odprava popravka terjatev	29	0	
Skupaj finančni prihodki	258	1.780	14
Neto tečajne razlike	-10.089	-2.078	486
Odhodki za obresti	-2.999	-3.991	75
Sprememba poštene vrednosti finančnih naložb skozi poslovni izid	-15	-366	4
Odhodki iz izvedenih finančnih inštrumentov	-1.225	-1.188	103
– odlivi	-1.035	-278	372
– sprememba poštene vrednosti	-190	-910	21
Ostali odhodki	-131	-242	54
Popravek vrednosti terjatev in odpisi terjatev	-593	-2.406	25
Skupaj finančni odhodki	-15.052	-10.271	147
Neto finančni izid	-14.794	-8.491	174

Davek iz dobička**24.563 tisoč EUR**

Odmerjeni davek iz dobička znaša 24.409 tisoč EUR in predstavlja 23,8 % dobička pred davkom. Z upoštevanjem odloženega davka v višini 154 tisoč EUR znaša davek kot odhodek v izkazu poslovnega

izida 24.563 tisoč EUR. Efektivna davčna stopnja se je glede na enako obdobje lanskega leta s 23,4 % povečala na 23,9 %.

Nepremičnine, naprave in oprema**645.300 tisoč EUR**

v tisočih EUR	30. 6. 2009	31. 12. 2008	Ind. 09/08
Zemljišča	29.068	29.097	100
Zgradbe	300.654	297.214	101
Oprema	269.001	262.430	103
Nepremičnine, naprave in oprema v pridobivanju	46.577	46.509	100
Skupaj nepremičnine, naprave in oprema	645.300	635.250	102

Nepremičnine, naprave in oprema predstavljajo polovico bilančne vsote skupine. Večje naložbe

Krke so opisane v poglavju Vlaganja in naložbe v poslovnem delu poročila.

Neopredmetena sredstva**126.871 tisoč EUR**

v tisočih EUR	30. 6. 2009	31. 12. 2008	Ind. 09/08
Dobro ime	42.644	42.644	100
Blagovna znamka in seznam kupcev	42.028	42.403	99
Dolgoročne premoženjske pravice	38.112	38.390	99
Neopredmetena sredstva v pridobivanju	4.087	5.543	74
Skupaj neopredmetena sredstva	126.871	128.980	98

Vrednost neopredmetenih sredstev se je od začetka leta 2009 zmanjšala za 2 %.

Dolgoročne premoženjske pravice in neopredmetena sredstva v pridobivanju vsebujejo registracijsko dokumentacijo za nova zdravila in programsko opremo.

Dana posojila**5.316 tisoč EUR**

v tisočih EUR	30. 6. 2009	31. 12. 2008	Ind. 09/08
Dolgoročno dana posojila	4.217	3.892	108
Kratkoročno dana posojila	902	1.144	79
Kratkoročne terjatve za obresti	197	249	79
Skupaj dana posojila	5.316	5.285	101

Finančne naložbe**7.260 tisoč EUR**

v tisočih EUR	30. 6. 2009	31. 12. 2008	Ind. 09/08
Dolgoročne finančne naložbe	6.590	6.343	104
– finančna sredstva, razpoložljiva za prodajo	6.590	6.343	104
Kratkoročne finančne naložbe, vključno z izvedenimi finančnimi inštrumenti	670	743	90
– delnice in deleži za trgovanje	182	128	142
– izvedeni finančni inštrumenti	0	190	0
– druge kratkoročne finančne naložbe	488	425	115
Skupaj finančne naložbe	7.260	7.086	102

Med finančnimi sredstvi, razpoložljivimi za prodajo, je za 887 tisoč EUR delnic in deležev v Sloveniji, za 4.661 tisoč EUR pa delnic in deležev v tujini.

sredstva v upravljanju obvladujoče družbe v višini 245 tisoč EUR in točke slovenskih vzajemnih skladov v višini 203 tisoč EUR ter naložbe odvisne družbe Krka Farma Zagreb v višini 40 tisoč EUR.

Druge kratkoročne finančne naložbe sestavljajo

Zaloge**189.114 tisoč EUR**

v tisočih EUR	30. 6. 2009	31. 12. 2008	Ind. 09/08
Material	54.903	64.934	85
Nedokončana proizvodnja	55.106	55.250	100
Končni izdelki	62.244	73.182	85
Trgovsko blago	16.861	17.981	94
Skupaj zaloge	189.114	211.347	89

Terjatve do kupcev in druge terjatve**283.159 tisoč EUR**

v tisočih EUR	30. 6. 2009	31. 12. 2008	Ind. 09/08
Kratkoročne terjatve do kupcev	263.760	218.448	121
Kratkoročne terjatve do drugih	19.399	22.427	86
Skupaj terjatve	283.159	240.875	118

Denar in denarni ustrezniki**11.048 tisoč EUR**

v tisočih EUR	30. 6. 2009	31. 12. 2008	Ind. 09/08
Gotovina v blagajni in prejeti čeki	157	70	224
Denarna sredstva v banki	10.891	7.534	145
Skupaj denar in denarni ustrezniki	11.048	7.604	145

Kapital**857.651 tisoč EUR**

v tisočih EUR	30. 6. 2009	31. 12. 2008	Ind. 09/08
Osnovni kapital	59.126	59.126	100
Lastne delnice	-19.489	-19.489	100
Rezerve	142.814	146.454	98
- kapitalne rezerve	120.992	120.992	100
- zakonske rezerve	14.990	14.990	100
- statutarne rezerve	17.184	17.184	100
- rezerva za pošteno vrednost	2.815	2.620	107
- prevedbene rezerve	-13.167	-9.332	141
Zadržani dobički	673.452	595.382	113
Kapital večinskih lastnikov	855.903	781.473	110
Kapital manjšinskih lastnikov	1.748	1.823	96
Skupaj kapital	857.651	783.296	109

Prejeta posojila**154.338 tisoč EUR**

v tisočih EUR	30. 6. 2009	31. 12. 2008	Ind. 09/08
Dolgoročna posojila	83.737	83.734	100
– dolgoročna posojila, dobljena pri domačih bankah	83.306	83.306	100
– dolgoročna posojila, dobljena pri tujih bankah	431	428	101
Kratkoročna posojila	70.601	100.111	71
– del dolgoročnega posojila, ki zapade v prihodnjem letu	14.776	29.542	50
– kratkoročna posojila, dobljena pri domačih bankah	42.000	57.000	74
– kratkoročna posojila, dobljena pri tujih bankah	11.868	10.007	119
– kratkoročna posojila, dobljena od podjetij	414	372	111
– kratkoročne obveznosti za obresti	1.543	3.190	48
Skupaj posojila	154.338	183.845	84

Rezervacije**150.208 tisoč EUR**

v tisočih EUR	30. 6. 2009	31. 12. 2008	Ind. 09/08
Rezervacije za odpravnine in jubilejne nagrade	49.983	49.182	102
Druge rezervacije:	100.294	100.481	100
– rezervacije za tožbe	95.610	95.747	100
– ostale rezervacije	4.684	4.734	99
Skupaj rezervacije	150.277	149.663	100

Državne podpore in sredstva Evropske unije**6.070 tisoč EUR**

v tisočih EUR	30. 6. 2009	31. 12. 2008	Ind. 09/08
Prejeta sredstva iz proračuna	5.439	4714	115
Prejeta sredstva iz evropskega sklada za regionalni razvoj	32	34	94
Brezplačno pridobljene nepremičnine, naprave in oprema	599	605	99
Skupaj državne podpore in sredstva Evropske unije	6.070	5.353	113

Poslovne obveznosti**61.902 tisoč EUR**

v tisočih EUR	30. 6. 2009	31. 12. 2008	Ind. 09/08
Kratkoročne poslovne obveznosti do dobaviteljev v državi	33.126	37.863	87
Kratkoročne poslovne obveznosti do dobaviteljev v tujini	28.317	31.739	89
Kratkoročne poslovne obveznosti na podlagi predujmov	459	394	116
Skupaj poslovne obveznosti	61.902	69.996	88

Ostale kratkoročne obveznosti**48.868 tisoč EUR**

v tisočih EUR	30. 6. 2009	31. 12. 2008	Ind. 09/08
Vračunani pogodbeni popusti na prodane izdelke drugim kupcem	18.086	18.517	98
Obveznosti do delavcev – bruto plače, drugi prejemki in dajatve	18.674	18.555	101
Ostalo	12.108	12.502	97
Skupaj ostale kratkoročne obveznosti	48.868	49.574	99

ZGOŠČENI RAČUNOVODSKI IZKAZI DRUŽBE KRKA, D. D., NOVO MESTO S POJASNILI

Izkaz finančnega položaja družbe Krka, d. d., Novo mesto

v tisočih EUR	30. 6. 2009	31. 12. 2008	Ind. 09/08
Sredstva			
Nepremičnine, naprave in oprema	485.525	472.875	103
Neopredmetena sredstva	27.994	28.137	99
Naložbe v odvisne družbe	226.468	225.054	101
Odložene terjatve za davek	28.710	28.732	100
Dana posojila	6.371	4.633	138
Finančne naložbe	6.381	6.134	104
Druga dolgoročna sredstva	320	308	104
Skupaj dolgoročna sredstva	781.769	765.873	102
Zaloge	147.707	169.939	87
Terjatve do kupcev in druge terjatve	298.752	255.711	117
Dana posojila	34.213	31.832	107
Finančne naložbe, vključno z izvedenimi finančnimi inštrumenti	630	743	85
Denar in denarni ustrezniki	3.293	294	1.120
Skupaj kratkoročna sredstva	484.595	458.519	106
Skupaj sredstva	1.266.364	1.224.392	103
Kapital			
Osnovni kapital	59.126	59.126	100
Lastne delnice	-19.489	-19.489	100
Rezerve	155.981	155.786	100
Zadržani dobički	684.535	601.780	114
Skupaj kapital	880.153	797.203	110
Obveznosti			
Posojila	81.209	81.209	100
Rezervacije	140.138	139.309	101
Državne podpore in sredstva Evropske unije	823	853	96
Odložene obveznosti za davek	748	696	107
Skupaj dolgoročne obveznosti	222.918	222.067	100
Poslovne obveznosti	68.914	73.237	94
Posojila	57.988	88.752	65
Obveznosti za davek iz dobička	3.570	9.105	39
Ostale kratkoročne obveznosti	32.821	34.028	96
Skupaj kratkoročne obveznosti	163.293	205.122	80
Skupaj obveznosti	386.211	427.189	90
Skupaj kapital in obveznosti	1.266.364	1.224.392	103

Izkaz poslovnega izida družbe Krka, d. d., Novo mesto

v tisočih EUR	1-6/2009	1-6/2008	Ind. 09/08
Prihodki od prodaje	420.782	416.209	101
Proizvajalni stroški prodanih proizvodov	-156.037	-145.149	108
Bruto dobiček	264.745	271.060	98
Drugi poslovni prihodki	3.057	580	527
Stroški prodavanja	-96.709	-99.912	97
Stroški razvijanja	-39.261	-35.390	111
Stroški splošnih dejavnosti	-26.934	-27.477	98
Dobiček iz poslovanja	104.898	108.861	96
Finančni prihodki	10.237	3.122	328
Finančni odhodki	-10.105	-8.602	117
Neto finančni izid	132	-5.480	-2
Dobiček pred davkom	105.030	103.381	102
Davek iz dobička	-22.275	-22.327	100
Čisti dobiček obdobja	82.755	81.054	102
Osnovni čisti dobiček na delnico (v EUR)*	2,45	2,40	102
Popravljeni čisti dobiček na delnico (v EUR)**	2,45	2,40	102

* Čisti dobiček / povprečno število izdanih delnic v obdobju brez lastnih delnic.

** Vse delnice, ki jih je družba izdala, so navadne imenske delnice, zato je popravljeni čisti dobiček na delnico enak osnovnemu čistemu dobičku na delnico.

Izkaz vseobsegajočega donosa družbe Krka, d. d., Novo mesto

v tisočih EUR	1-6/2009	1-6/2008	Ind. 09/08
Dobiček tekočega obdobja	82.755	81.054	102
Drugi vseobsegajoči donosi v obdobju:			
Sprememba poštene vrednosti finančnih sredstev, razpoložljivih za prodajo	247	-3.698	
Vpliv odloženih davkov - sprememba poštene vrednosti finančnih sredstev, razpoložljivih za prodajo	-52	806	
Vpliv odloženih davkov in davčni učinek prehoda na MSRP	0	-274	
Skupaj drugi vseobsegajoči donosi v obdobju	195	-3.166	
Skupaj vseobsegajoči donos v obdobju	82.950	77.888	106

Izkaz sprememb lastniškega kapitala družbe Krka, d. d., Novo mesto

v tisočih EUR	Osnovni kapital	Lastne delnice	Rezerve				Zadržani dobički			Skupaj kapital
			Kapitalske rezerve	Zakonske rezerve	Statutarne rezerve	Rezerva za pošteno vrednost	Druge rezerve iz dobička	Čisti dobiček obdobja	Preneseni čisti dobiček	
Stanje 1. 1. 2008	59.126	-19.489	120.992	14.990	14.184	6.824	356.945	81.021	37.417	672.010
Vnos vseobsegajočega donosa v obdobju	0	0	0	0	0	-2.892	0	81.054	-274	77.888
Oblikovanje statutarne rezerv	0	0	0	0	0	0	0	0	0	0
Oblikovanje drugih rezerv iz dobička po sklepu uprave in nadzornega sveta družbe	0	0	0	0	0	0	0	0	0	0
Prenos čistega dobička preteklega leta v preneseni čisti dobiček	0	0	0	0	0	0	0	-81.021	81.021	0
Prenos v druge rezerve iz dobička po sklepu skupščine	0	0	0	0	0	0	0	0	0	0
Izplačilo dividend in udeležb v dobičku	0	0	0	0	0	0	0	0	0	0
Stanje 30. 6. 2008	59.126	-19.489	120.992	14.990	14.184	3.932	356.945	81.054	118.164	749.898
Stanje 1. 1. 2009	59.126	-19.489	120.992	14.990	17.184	2.620	450.417	108.130	43.233	797.203
Vnos vseobsegajočega donosa v obdobju	0	0	0	0	0	195	0	82.755	0	82.950
Oblikovanje statutarne rezerv	0	0	0	0	0	0	0	0	0	0
Oblikovanje drugih rezerv iz dobička po sklepu uprave in nadzornega sveta družbe	0	0	0	0	0	0	0	0	0	0
Prenos čistega dobička preteklega leta v preneseni čisti dobiček	0	0	0	0	0	0	0	-108.130	108.130	0
Prenos v druge rezerve iz dobička po sklepu skupščine	0	0	0	0	0	0	0	0	0	0
Izplačilo dividend in udeležb v dobičku	0	0	0	0	0	0	0	0	0	0
Stanje 30. 6. 2009	59.126	-19.489	120.992	14.990	17.184	2.815	450.417	82.755	151.363	880.153

Izkaz finančnega izida družbe Krka, d. d., Novo mesto

v tisočih EUR	1-6/2009	1-6/2008
FINANČNI TOKOVI PRI POSLOVANJU		
Čisti dobiček poslovnega leta	82.755	81.054
Prilagoditve za:	44.476	47.912
– amortizacijo	28.695	24.102
– pozitivne tečajne razlike	-1.825	-2.611
– negativne tečajne razlike	1.233	1.037
– prihodke od naložbenja	-10.438	-3.287
– odhodke od naložbenja	1.704	2.492
– odhodke za obresti in ostale finančne odhodke	2.832	3.851
– davek iz dobička	22.275	22.328
Dobiček iz poslovanja pred spremembami čistih kratkoročnih sredstev	127.231	128.966
Sprememba stanja poslovnih terjatev	-41.635	-55.537
Sprememba stanja zalog	22.233	-21.168
Sprememba stanja poslovnih dolgov	-5.098	20.748
Sprememba stanja rezervacij	829	4.900
Sprememba stanja prejetih državnih podpor in sredstev Evropske unije	-30	-30
Sprememba stanja ostalih kratkoročnih obveznosti	-1.189	1.009
Plačani davek iz dobička	-27.789	-19.189
Čisti finančni tok iz poslovanja	74.552	59.699
FINANČNI TOKOVI PRI NALOŽBENJU		
Prejete obresti	1.152	1.387
Prejete dividende	0	1
Prejeti dobički odvisnih družb	9.047	682
Prejemki od odtujitve nepremičnin, naprav in opreme ter neopredmetenih sredstev	2.474	2.691
Pridobitev neopredmetenih sredstev	-2.703	-3.308
Nakup nepremičnin, naprav in opreme	-41.239	-55.855
Nakup odvisnih družb in deleža manjšinskih lastnikov	-1.414	-5.851
Dana dolgoročna posojila	-2.650	-593
Prejeta odplačila danih dolgoročnih posojil	1.345	2.162
Izdatki za pridobitev dolgoročnih finančnih naložb	-12	-75
Prejemki od prodaje dolgoročnih finančnih naložb	0	78
Izdatki za pridobitev kratkoročnih finančnih naložb in posojil	-10.152	-12.573
Prejemki od prodaje kratkoročnih finančnih naložb in vračil kratkoročnih posojil	7.270	12.909
Izdatki iz naslova izvedenih finančnih inštrumentov	-1.035	-277
Prejemki iz naslova izvedenih finančnih inštrumentov	0	1.605
Čisti finančni tok iz naložbenja	-37.917	-57.017
FINANČNI TOKOVI PRI FINANCIRANJU		
Izdatki za dane obresti	-4.470	-2.371
Izdatki za odplačila prejetih dolgoročnih posojil	-14.036	-7.862
Izdatki za odplačila kratkoročnih finančnih posojil	-158.800	-129.044
Prejeta kratkoročna posojila	143.710	138.216
Izdatki za izplačila dividend in drugih deležev v dobičku	-18	-36
Čisti finančni tok iz financiranja	-33.614	-1.097
Čisto povečanje denarnih sredstev in njihovih ustreznikov	3.021	1.585
Denarna sredstva in njihovi ustrezniki na začetku obdobja	294	2.340
Učinki sprememb menjalnih tečajev na denarna sredstva in njihove ustreznike	-22	-72
Končno stanje denarnih sredstev in njihovih ustreznikov	3.293	3.853

Območni odseki družbe Krka, d. d., Novo mesto

v tisočih EUR	Evropska unija		Jugovzhodna Evropa		Vzhodna Evropa		Ostalo		Nerazporejeno		Skupaj	
	1-6/2009	1-6/2008	1-6/2009	1-6/2008	1-6/2009	1-6/2008	1-6/2009	1-6/2008	1-6/2009	1-6/2008	1-6/2009	1-6/2008
Prihodki od prodaje	276.517	246.726	40.662	43.945	97.819	116.191	5.784	9.347	0	0	420.782	416.209
Rezultat odseka	85.482	74.864	11.316	15.571	4.619	21.609	424	237	0	0	101.841	112.281
Drugi poslovni prihodki									3.057	580	3.057	580
Nerazporejeni stroški									0	-4.000	0	-4.000
Dobiček iz poslovanja											104.898	108.861
Neto finančni prihodki/odhodki									132	-5.480	132	-5.480
Davek iz dobička									-22.275	-22.327	-22.275	-22.327
Čisti dobiček poslovnega leta											82.755	81.054
Investicije	43.942	59.163	0	0	0	0	0	0	0	0	43.942	59.163
Amortizacija nepremičnin, naprav in opreme	13.514	11.059	1.452	1.308	3.804	3.094	169	219	6.911	5.989	25.850	21.669
Amortizacija neopredmetenih sredstev	1.870	1.442	275	257	661	679	39	55	0	0	2.845	2.433
	30. 6. 2009	31. 12. 2008	30. 6. 2009	31. 12. 2008	30. 6. 2009	31. 12. 2008	30. 6. 2009	31. 12. 2008	30. 6. 2009	31. 12. 2008	30. 6. 2009	31. 12. 2008
Skupaj sredstva	665.775	619.078	72.283	83.474	188.724	185.674	8.495	10.593	331.087	325.573	1.266.364	1.224.392
Skupaj obveznosti	253.799	260.972	37.321	41.553	89.782	116.492	5.309	8.172	0	0	386.211	427.189

Pojasnila k računovodskim izkazom družbe Krka, d. d., Novo mesto**Prihodki od prodaje****420.782 tisoč EUR**

V prihodke od prodaje so všteti prihodki od prodaje izdelkov, storitev in blaga na domačem trgu v višini 37.022 EUR (8,8 % čistih prihodkov od prodaje) in na tujih trgih v višini 383.760 tisoč EUR (91,2 %

čistih prihodkov od prodaje). V primerjavi s prvo polovico lanskega leta so bili letošnji prihodki od prodaje večji za 1 %.

Proizvajalni stroški prodanih proizvodov**156.037 tisoč EUR**

Glede na enako lansko obdobje so se proizvodjalni stroški prodanih proizvodov povečali za 8 %.

Njihov delež v prihodkih od prodaje je 37,1-odstoten.

Stroški prodajanja**96.709 tisoč EUR**

Stroški prodajanja vključujejo stroške marketinško-prodajne mreže v Sloveniji in tujini. Glede na enako lansko obdobje so se stroški prodajanja zmanjšali

za 3 %, njihov delež v prihodkih od prodaje pa je 23,0-odstoten.

Stroški razvijanja**39.261 tisoč EUR**

Stroški razvijanja bremenijo tekoči izkaz poslovnega izida, saj družba stroškov razvijanja ne kapitalizira. Stroški razvijanja so se glede na primerljivo obdobje

lanskega leta povečali za 11 %, njihov delež v prihodkih od prodaje pa je 9,3-odstoten.

Stroški splošnih dejavnosti**26.934 tisoč EUR**

Stroški splošnih dejavnosti so se v primerjavi z enakim lanskim obdobjem zmanjšali za 2 %, njihov delež v prihodkih od prodaje pa je 6,4-odstoten.

Stroški po primarnih skupinah**318.941 tisoč EUR**

v tisočih EUR	1-6/2009	1-6/2008	Ind. 09/08
Stroški blaga in materiala	103.590	115.056	90
Stroški storitev	91.792	90.335	102
Stroški dela	80.390	82.367	98
Amortizacija	28.695	24.102	119
Oblikovanje rezervacij	0	3.000	0
Drugi poslovni odhodki	8.111	9.790	83
Skupaj stroški	312.578	324.650	96
Sprememba vrednosti zalog	6.363	-16.722	-38
Skupaj	318.941	307.928	104

Stroški dela**80.390 tisoč EUR**

v tisočih EUR	1-6/2009	1-6/2008	Ind. 09/08
Bruto plače in nadomestila	63.298	64.746	98
Prispevki socialnih zavarovanj in davek na izplačane plače	9.919	10.684	93
Ostali stroški dela	5.272	4.704	112
Odpravnine in jubilejne nagrade	1.901	2.233	85
Skupaj stroški dela	80.390	82.367	98

Drugi poslovni odhodki**8.111 tisoč EUR**

v tisočih EUR	1-6/2009	1-6/2008	Ind. 09/08
Dane dotacije in pomoči za humanitarne in druge namene	1.320	816	162
Izdatki za varstvo okolja	701	963	73
Ostale dajatve	1.049	1.608	65
Izguba pri prodaji in odpisi nepremičnin, naprav in opreme ter neopredmetenih sredstev	465	937	50
Odpisi in popravki vrednosti zalog	2.740	3.027	91
Ostali poslovni odhodki	1.836	2.439	75
Skupaj drugi poslovni odhodki	8.111	9.790	83

Finančni prihodki in odhodki

v tisočih EUR	1-6/2009	1-6/2008	Ind. 09/08
Prihodki od obresti	1.099	823	134
Spremembe poštene vrednosti finančnih naložb skozi poslovni izid	91	0	
Prihodki iz izvedenih finančnih inštrumentov	0	1.615	0
– prilivi	0	1.605	0
– sprememba poštene vrednosti	0	10	0
Prihodki iz dividend in drugih deležev v dobičku	0	684	0
Dobički podjetij v skupini	9.047	0	
Skupaj finančni prihodki	10.237	3.122	328
Neto tečajne razlike	-5.948	-2.531	235
Odhodki za obresti	-2.801	-3.759	75
Spremembe poštene vrednosti finančnih naložb skozi poslovni izid	-15	-366	4
Odhodki iz izvedenih finančnih inštrumentov	-1.225	-1.187	103
– odlivi	-1.035	-277	374
– sprememba poštene vrednosti	-190	-910	21
Ostali odhodki	-31	-93	33
Odpisi in popravek vrednosti terjatev	-85	-666	13
Skupaj finančni odhodki	-10.105	-8.602	117
Neto finančni izid	132	-5.480	-2

Davek iz dobička**22.275 tisoč EUR**

Odmerjeni davek iz dobička znaša 22.253 tisoč EUR, kar predstavlja 21,2 % dobička pred davkom. Z upoštevanjem odloženega davka v višini 22 tisoč EUR znaša davek kot odhodek v

izkazu poslovnega izida 22.275 tisoč EUR. Efektivna davčna stopnja, ki znaša 21,2 %, se je glede na enako obdobje lanskega leta zmanjšala za 0,4 odstotne točke.

Nepremičnine, naprave in oprema**485.525 tisoč EUR**

v tisočih EUR	30. 6. 2009	31. 12. 2008	Ind. 09/08
Zemljišča	17.108	17.108	100
Zgradbe	197.860	193.405	102
Oprema	226.015	220.872	102
Nepremičnine, naprave in oprema v pridobivanju	44.542	41.490	107
Skupaj nepremičnine, naprave in oprema	485.525	472.875	103

Vrednost nepremičnin, naprav in opreme predstavlja dobrih 38 % bilančne vsote družbe. Večje naložbe

Krke so opisane v poslovnem delu poročila v poglavju Vlaganja in naložbe.

Neopredmetena sredstva**27.994 tisoč EUR**

v tisočih EUR	30. 6. 2009	31. 12. 2008	Ind. 09/08
Dolgoročne premoženjske pravice	24.153	25.019	97
Neopredmetena sredstva v pridobivanju	3.841	3.118	123
Skupaj neopredmetena sredstva	27.994	28.137	99

Neopredmetena sredstva vsebujejo programsko opremo in registracijsko dokumentacijo za nova zdravila.

Dana posojila**40.584 tisoč EUR**

v tisočih EUR	30. 6. 2009	31. 12. 2008	Ind. 09/08
Dolgoročna dana posojila:	6.371	4.633	138
– odvisnim družbam	2.364	1.069	221
– drugim	4.007	3.564	112
Kratkoročna dana posojila:	34.213	31.832	107
– odvisnim družbam	33.477	30.581	109
– drugim	539	1.002	54
– kratkoročne terjatve za obresti	197	249	79
Skupaj dana posojila	40.584	36.465	111

Dolgoročno dana posojila predstavljajo 16 % vseh danih posojil.

Med dolgoročno danimi posojili drugim so posojila, ki jih družba daje v skladu z internimi akti svojim sodelavcem, namenjena pa so predvsem za nakupe oziroma obnove stanovanj.

Finančne naložbe**7.011 tisoč EUR**

v tisočih EUR	30. 6. 2009	31. 12. 2008	Ind. 09/08
Dolgoročne finančne naložbe	6.381	6.134	104
– finančna sredstva, razpoložljiva za prodajo	6.381	6.134	104
Kratkoročne finančne naložbe, vključno z izvedenimi finančnimi inštrumenti	630	743	85
– delnice in deleži za trgovanje	182	128	142
– izvedeni finančni inštrumenti	0	190	0
– druge kratkoročne finančne naložbe	448	425	105
Skupaj finančne naložbe	7.011	6.877	102

Med finančnimi sredstvi, razpoložljivimi za prodajo, je za 771 tisoč EUR delnic in deležev v Sloveniji, za 5.610 tisoč EUR pa delnic in deležev v tujini.

Druge kratkoročne finančne naložbe sestavljajo točke slovenskih vzajemnih skladov v višini 203 tisoč EUR in sredstva v upravljanju v višini 245 tisoč EUR.

Zaloge**147.707 tisoč EUR**

v tisočih EUR	30. 6. 2009	31. 12. 2008	Ind. 09/08
Material	43.374	57.476	75
Nedokončana proizvodnja	50.966	49.867	102
Končni izdelki	47.984	56.731	85
Trgovsko blago	5.383	5.865	92
Skupaj zaloge	147.707	169.939	87

Terjatve do kupcev in druge terjatve**298.752 tisoč EUR**

v tisočih EUR	30. 6. 2009	31. 12. 2008	Ind. 09/08
Kratkoročne terjatve do odvisnih družb	149.148	128.650	116
Kratkoročne terjatve do kupcev	138.473	112.821	123
Kratkoročne terjatve do drugih	11.131	14.240	99
Skupaj terjatve	298.752	255.711	117

Denar in denarni ustrezniki**3.293 tisoč EUR**

v tisočih EUR	30. 6. 2009	31. 12. 2008	Ind. 09/08
Gotovina v blagajni in prejeti čeki	50	10	500
Denarna sredstva v banki	3.243	284	1.142
Skupaj denar in denarni ustrezniki	3.293	294	1.120

Kapital**880.153 tisoč EUR**

v tisočih EUR	30. 6. 2009	31. 12. 2008	Ind. 09/08
Osnovni kapital	59.126	59.126	100
Lastne delnice	-19.489	-19.489	100
Rezerve	155.981	155.786	100
– kapitalske rezerve	120.992	120.992	100
– zakonske rezerve	14.990	14.990	100
– statutarne rezerve	17.184	17.184	100
– rezerva za pošteno vrednost	2.815	2.620	107
Zadržani dobički	684.535	601.780	114
Skupaj kapital	880.153	797.203	110

Prejeta posojila**139.197 tisoč EUR**

v tisočih EUR	30. 6. 2009	31. 12. 2008	Ind. 09/08
Dolgoročna posojila	81.209	81.209	100
– dolgoročna posojila, dobljena pri domačih bankah	81.209	81.209	100
Kratkoročna posojila	57.988	88.752	65
– del dolgoročnega posojila, ki zapade v prihodnjem letu	14.036	28.073	50
– kratkoročna posojila, dobljena pri odvisnih družbah	0	131	0
– kratkoročna posojila, dobljena pri domačih bankah	42.000	57.000	74
– kratkoročna posojila, dobljena od podjetij	414	372	111
– kratkoročne obveznosti za obresti	1.538	3.176	48
Skupaj posojila	139.197	169.961	82

Rezervacije**140.138 tisoč EUR**

v tisočih EUR	30. 6. 2009	31. 12. 2008	Ind. 09/08
Rezervacije za odpravnine in jubilejne nagrade	45.967	45.120	102
Druge rezervacije:	94.011	94.011	100
– rezervacije za tožbe	93.989	93.989	100
– ostale rezervacije	22	22	100
Dolgoročno odloženi prihodki	160	178	90
Skupaj	140.138	139.309	101

Rezervacije za tožbe predstavljajo dve tretjini vseh rezervacij. Rezervacije so se glede na začetek leta

2009 povečale zaradi oblikovanja novih rezervacij za odpravnine in jubilejne nagrade.

Državne podpore in sredstva Evropske unije**823 tisoč EUR**

v tisočih EUR	30. 6. 2009	31. 12. 2008	Ind. 09/08
Prejeta sredstva iz proračuna	192	214	90
Prejeta sredstva iz evropskega sklada za regionalni razvoj	32	34	94
Brezplačno pridobljene nepremičnine, naprave in oprema	599	605	99
Skupaj državne podpore in sredstva Evropske unije	823	853	96

Poslovne obveznosti**68.914 tisoč EUR**

v tisočih EUR	30. 6. 2009	31. 12. 2008	Ind. 09/08
Kratkoročne poslovne obveznosti do odvisnih družb	16.071	14.074	114
Kratkoročne obveznosti do dobaviteljev v državi	29.861	33.066	90
Kratkoročne obveznosti do dobaviteljev v tujini	22.771	25.970	88
Kratkoročne poslovne obveznosti na podlagi predujmov	211	127	166
Skupaj poslovne obveznosti	68.914	73.237	94

Ostale kratkoročne obveznosti**32.821 tisoč EUR**

v tisočih EUR	30. 6. 2009	31. 12. 2008	Ind. 09/08
Vračunani pogodbeni popusti na prodane izdelke drugim kupcem	14.897	14.897	100
Obveznosti do delavcev – bruto plače, drugi prejemki in dajatve	15.839	16.783	94
Ostalo	2.085	2.348	89
Skupaj ostale kratkoročne obveznosti	32.821	34.028	96

IZJAVA O ODGOVORNOSTI UPRAVE

Uprava družbe Krka, d. d., Novo mesto izjavlja, da so zgoščeni računovodski izkazi družbe Krka in zgoščeni konsolidirani računovodski izkazi skupine Krka za obdobje, ki se je končalo 30. junija 2009, pripravljene tako, da dajejo resničen in pošten prikaz premoženjskega stanja in poslovnih izidov družbe in skupine Krka. Pri pripravi zgoščenih polletnih izkazov so bile uporabljene enake računovodske usmeritve kot pri pripravi letnih računovodskih izkazov družbe in skupine Krka za leto 2008.

Zgoščeni medletni izkazi za obdobje, ki se je končalo 30. junija 2009, so pripravljene v skladu z MRS 34, Medletno računovodsko poročanje in jih je potrebno brati v povezavi z letnimi računovodskimi izkazi, pripravljenimi za poslovno leto, ki se je končalo 31. decembra 2008.

Uprava je odgovorna za izvajanje ukrepov, s katerimi zagotavlja ohranjanje vrednosti premoženja družbe in skupine Krka ter za preprečevanje in odkrivanje prevar in drugih nepravilnosti.

Uprava tudi izjavlja, da so povezane osebe v skupini Krka med seboj poslovale na osnovi sklenjenih kupoprodajnih pogodb, pri čemer so bile uporabljene tržne cene izdelkov in storitev.

Novo mesto, 29. julij 2009



Jože Colarič
predsednik uprave in generalni direktor



Janez Poljanec
član uprave



dr. Aleš Rotar
član uprave



Zvezdana Bajc
članica uprave



Danica Novak Malnar
delavska direktorica – članica uprave