

2003

Polletno poročilo
Krke, d. d., Novo mesto
in skupine Krka



Poslovanje
Krke, d. d., Novo mesto
in skupine Krka

Poslovanje Krke, d. d., Novo mesto v prvem polletju 2003

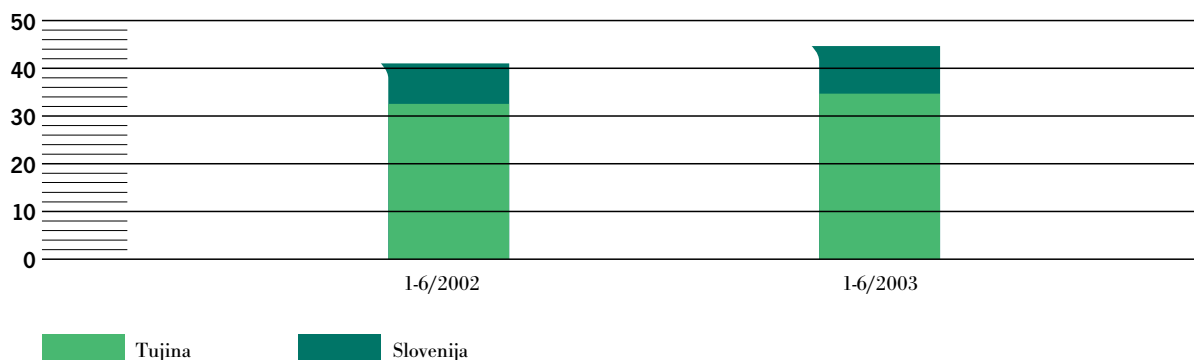
V prvem polletju 2003 smo v Krki presegli načrte:

- prodajo smo v primerjavi z lanskim polletjem povečali za 9 odstotkov, znašala je 44 milijard tolarjev,
- izvozili smo za več kot 35 milijard tolarjev izdelkov,
- največjo rast prodaje farmacevtskih izdelkov beležimo v zahodni Evropi,
- lansirali smo vrsto novih izdelkov,
- za naložbe doma in v tujini smo namenili 8,3 milijarde tolarjev,
- čisti poslovni izid ob polletju je znašal 5,8 milijarde tolarjev in je za 24 odstotkov večji od doseženega v enakem obdobju lani.

Doseženi prodajni rezultati

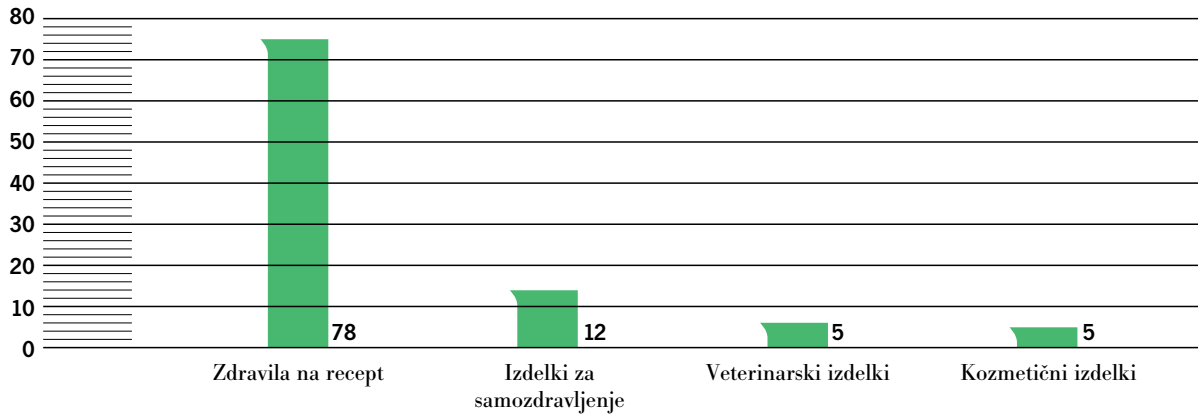
• V prvi polovici leta 2003 smo v Krki prodali za 44,3 milijarde tolarjev izdelkov in s tem dosegli 53 odstotkov letnega plana ter presegli lansko prodajo v enakem časovnem obdobju za 9 odstotkov. Dober rezultat smo dosegli kljub vedno bolj zaostrenim razmeram na skoraj vseh trgih (ostri konkurenci na ponudbeni strani in restriktivnim ukrepom na strani povpraševanja – omejevalnim ukrepom politik zdravstvenih blagajn in zniževanju cen) ter neugodnemu gibanju tečaja dolarja. Večina prodaje (80 odstotkov) je bila ustvarjena na tujih trgih.

Prodaja v prvem polletju 2002 in 2003 (v milijardah SIT)

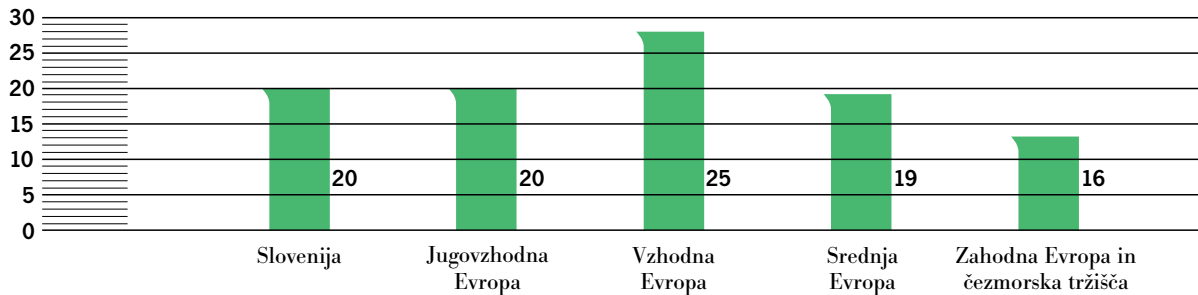


• Daleč najvišji delež v skupni prodaji (78 odstotkov) predstavljajo zdravila na recept, sledijo jim izdelki za samozdravljenje (12 odstotkov), preostali del pa predstavlja prodaja veterinarskih in kozmetičnih izdelkov. Največjo rast prodaje smo dosegli pri zdravilih na recept, saj smo v prvem polletju letošnjega leta prodali za 18 odstotkov več kot v enakem obdobju lani. Največji delež zdravil na recept predstavljajo zdravila za zdravljenje bolezni srca in žilja, zdravila za zdravljenje bolezni prebavil in zdravila za zdravljenje okužb.

Struktura prodaje po skupinah izdelkov v prvem polletju 2003 (v %)

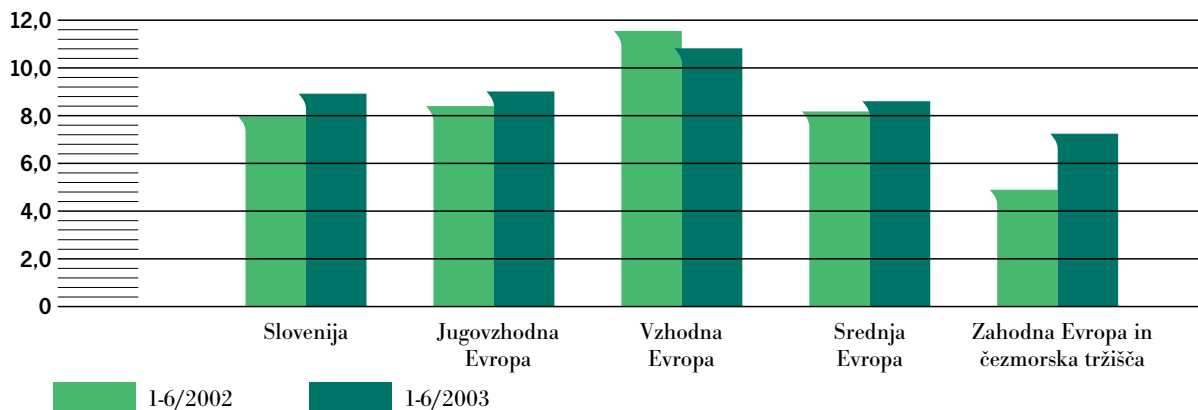


Struktura prodaje po regijah v prvem polletju 2003 (v %)



• Krkin največji trg je s 25-odstotnim deležem celotne prodaje vzhodna Evropa. Sledijo ji jugovzhodna Evropa, Slovenija, ki je z 20 odstotki skupne prodaje največji Krkin posamični trg, ter srednja Evropa. Največja rast prodaje je bila dosežena v regiji Zahodna Evropa in čezmorska tržišča, kjer je bilo prodanih za 52 odstotkov več izdelkov kot v enakem obdobju lani. Znotraj te regije izstopa trg zahodne Evrope, kjer se je prodaja izdelkov v primerjavi z enakim obdobjem lani podvojila. Realizacija prodaje v vzhodni Evropi je nekoliko pod planom in prodajo v enakem obdobju lani, kar je predvsem posledica velikega izvoza v decembru 2002, ko so kupci zaradi nejasnosti v zvezi z uvozom in dajatvami v letu 2003 naročali več kot običajno, ter padanja tečaja dolarja.

Prodaja po regijah v prvem polletju 2002 in 2003 (v milijardah SIT)



Rezultati poslovanja

• V prvem polletju 2003 smo v Krki ustvarili za 46,2 milijarde tolarjev prihodkov, kar je 9 odstotkov več kot v enakem obdobju lani. Čisti poslovni izid znaša 5,8 milijarde tolarjev in je v primerjavi z lanskim polletjem večji za 24 odstotkov. V primerjavi z enakim lanskim obdobjem so bistveno boljši tudi kazalniki poslovanja. Delež čistega poslovnega izida v prihodkih je 12,5-odstoten, donosnost kapitala je 12,6 odstotkov, donosnost sredstev pa 8,7 odstotkov.

Kazalniki poslovanja

	1-6/03	1-6/02
Čisti poslovni izid / prihodki	12,5 %	11,0 %
Donosnost kapitala (ROE)*	12,6 %	11,0 %
Donosnost sredstev (ROA)*	8,7 %	7,6 %

* kazalniki so preračunani na letno raven

• Konec junija 2003 je vrednost Krkega premoženja znašala 138,3 milijarde tolarjev in se je v primerjavi s stanjem konec leta 2002 povečala za 9,2 odstotka. V strukturi sredstev predstavljajo stalna sredstva 62 odstotkov, gibljiva sredstva pa 38 odstotkov. V strukturi virov predstavljajo kapital in rezervacije 79 odstotkov, kratkoročne in dolgoročne obveznosti pa 21 odstotkov.

Naložbe

• Za investicije doma in naložbe v tujini smo v prvi polovici letošnjega leta namenili 8,3 milijarde tolarjev, od tega dve tretjini v Sloveniji.

• V Sloveniji je bilo največ sredstev namenjenih opremljanju proizvodnih zmogljivosti v Notolu – novi tovarni za proizvodnjo trdnih farmacevtskih oblik, ki je bila odprta v lanskem letu. Načrtujemo, da bo do konca leta proizvodnja potekala na osmih linijah. Intenzivno potekajo tudi dela v Šentjerneju, kjer bo jeseni odprta nova tovarna za proizvodnjo trdnih oblik zdravil.

• V Ruski federaciji zaključujemo izgradnjo proizvodnega dela tovarne, ki jo bomo odprli septembra letos. Proizvodnja bo namenjena predvsem oskrbi ruskega tržišča, izdelovali pa bomo tudi zdravila, ki jih zaradi patentnih ovir ne bomo mogli proizvajati v Sloveniji.

Razvoj in raziskave

- V prvi polovici leta 2003 smo z razvojem novih izdelkov in novo pridobljenimi registracijami utrjevali položaj enega vodilnih generičnih podjetij v Evropi. Pri tem uporabljamo predvsem tri ključne pristope:
 - pridobivanje registracij za novo razvite izdelke, katere prilagajamo potrebam posameznih trgov,
 - širitev palete že uveljavljenih blagovnih znamk z novimi farmacevtskimi oblikami oziroma koncentracijami,
 - širitev registracij za ključne izdelke na celotno geografsko območje Evrope.
- Prvo registracijo smo pridobili za več novih izdelkov, med katerimi sta pomembnejša Atifan[®] (terbinafin), sistemski antimikotik, ter Mirzaten[®] (mirtazapin), ki bo dopolnil našo paleto antidepresivov na izbranih trgih.
- Eno izmed vodilnih blagovnih znamk Fromilid[®] smo dopolnili s tabletami s podaljšanim sproščanjem. Pod imenom Fromilid[®] smo registrirali tablete, ki se jemljejo enkrat dnevno in imajo pri antimitikrobnem zdravljenju, kjer je običajni režim jemanja trikrat dnevno, za bolnika vsekakor prednost.
- Karvedilol – izdelek, ki se uporablja za zdravljenje povišanega krvnega tlaka in zmanjšanje smrtnosti po infarktu – imamo v srednji, jugovzhodni in vzhodni Evropi registriran pod imenom Coryol[®]. V prvi polovici leta 2003 smo prve registracije pridobili tudi v zahodni Evropi.
- Prvo registracijo smo v zahodni Evropi pridobili tudi za amlodipin maleat, ki je eno vodilnih zdravil za zdravljenje povišanega tlaka.
- Na področju kozmetičnih izdelkov smo razširili linijo Sun Mix[®] s podlinijo Sun Mix[®] Kids, lansirali novo linijo za oblikovanje telesa Vitaskin[®] Biovital Body treatment, v okviru Vitaskin[®] Beauty smo predstavili novo linijo tekočih pudrov s pomlajevalnim učinkom in Vitaskin[®] Beauty dopolnili s trendovskimi izdelki.

Zaposleni

- Uresničevanje ambicioznih prodajnih načrtov je tudi v prvem polletju 2003 zahtevalo pospešeno zaposlovanje predvsem na področjih marketinga in prodaje v Sloveniji in tujini ter v razvoju in raziskavah. Za leto 2003 smo načrtovali skupaj 272 neto novih zaposlitev, večinoma v podjetjih in predstavništvih v tujini. V prvem polletju smo v Krki zaposlili 152 novih, pretežno univerzitetno izobraženih sodelavcev, od tega 37 v Sloveniji ter 115 v podjetjih in predstavništvih v tujini.
- Izobrazbena struktura zaposlenih v Krki se nenehno izboljšuje, tako da ima že 40 odstotkov sodelavcev univerzitetno ali visoko strokovno izobrazbo. V tem letu se ob delu na različnih stopnjah izobraževanja šola s podporo podjetja 13 odstotkov vseh zaposlenih. Tako je v podiplomsko izobraževanje vključenih 116 naših sodelavcev, šolanje pa nadaljuje tudi 74 sodelavcev, ki so se vključili v certifikatno izpopolnjevanje za pridobitev poklicne kvalifikacije. Poleg tega štipendiramo tudi 97 štipendistov, predvsem na fakultetah za farmacijo in kemijo.

Delnice in delničarji

• V prvem polletju 2003 se je trend povečevanja števila Krkinih delničarjev, ki je bil značilen za drugo polovico 2002, ustavil. Tako se je v primerjavi s koncem leta 2002 skupno število delničarjev zmanjšalo za slabih 0,3 odstotka. Konec polletja 2003 je Krka imela skupno 51.377 delničarjev. Povečevanje lastniškega deleža domačih fizičnih oseb konec leta 2002 se je v manjši meri nadaljevalo tudi v prvem polletju 2003. Lastniški delež drugih domačih pravnih oseb in investicijskih družb se je v prvem polletju 2003 pri obeh skupinah zmanjšal za 1 odstotno točko predvsem na račun povečanja lastniškega deleža Kapitalske družbe in njenih skladov. Zaradi vpliva prevzemnih aktivnosti na borzi na znatno zvišanje tečaja delnice Krke v drugi polovici 2002 so tuji investitorji intenzivno prodajali delnice in unovčevali ustvarjene dobičke, tako da se je lastniški delež tujih investitorjev znatno znižal (z 9,9 odstotka ob koncu polletja 2002 na 3,4 odstotka konec prvega polletja 2003). V prvem polletju 2003 se delež tujih investitorjev ni bistveno spreminjal.

Lastniška struktura Krke

	30. 6. 2003	31. 12. 2002
Domače fizične osebe	35,7 %	35,5 %
Druge domače pravne osebe	24,2 %	25,2 %
Investicijske družbe	12,2 %	13,2 %
Slovenska odškodninska družba	14,4 %	14,4 %
Kapitalska družba + PPS	10,1 %	8,2 %
Tuje osebe	3,4 %	3,5 %
Skupaj	100,0 %	100,0 %

• Na dan 30. 6. 2003 je imela Krka 163.431 lastnih delnic, kar predstavlja 4,6 odstotke vrednosti osnovnega kapitala. V bilanci stanja so prikazane pod postavko dolgoročnih finančnih naložb v višini 4.692.359 tisoč tolarjev, vrednotene pa so po tržni vrednosti na dan 29. 12. 2001. V prvem polletju 2003 družba ni odkupovala lastnih delnic.

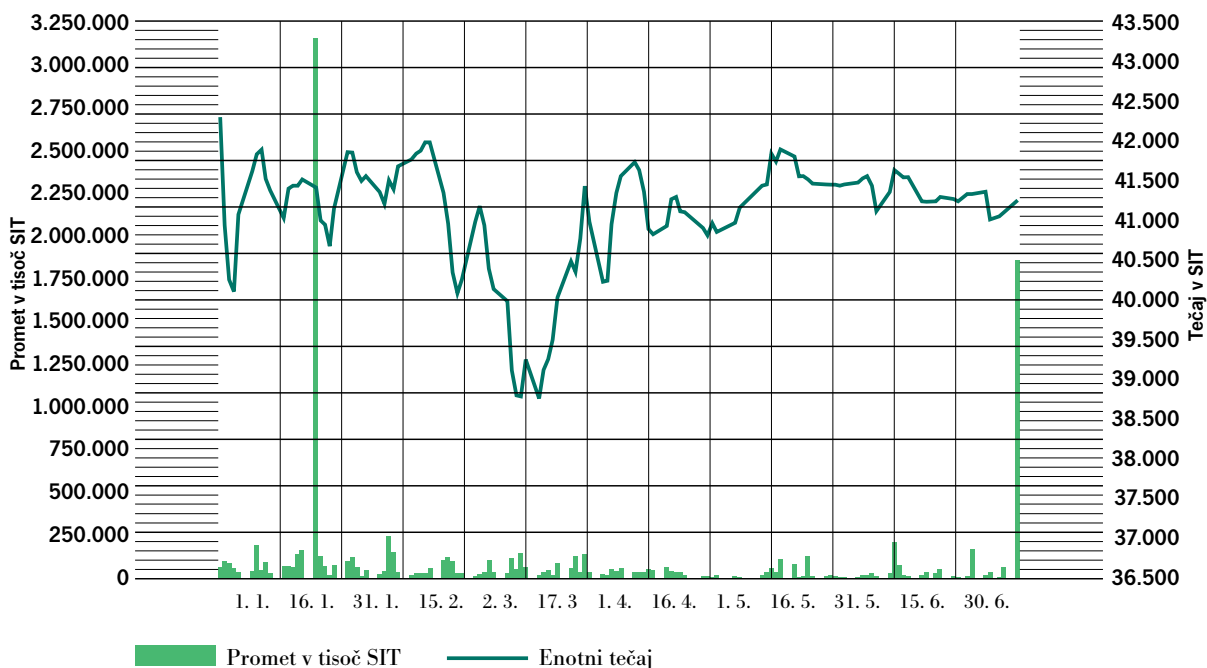
• Na dan 30. 6. 2003 je imelo deset največjih delničarjev skupaj v lasti nekaj več kot 38 odstotkov Krkinih delnic.

Deset največjih Krkinih delničarjev na dan 30. 6. 2003

Delničar	Št. delnic	Delež v %
SLOVENSKA ODŠKODNINSKA DRUŽBA, D. D.	510.814	14,42
KAPITALSKA DRUŽBA, D. D.	338.880	9,57
NFD 1 INVESTICIJSKI SKLAD, D. D.	108.815	3,07
TRIGLAV STEBER I PID, D. D.	107.687	3,04
ZAVAROVALNICA TRIGLAV, D. D.	62.343	1,76
KD INVESTMENTS, D. D.,VS GALILEO	56.927	1,61
ABANKA, D. D.	48.200	1,36
ID MAKSIMA, D. D.	42.328	1,19
ID KD, D. D.	41.279	1,17
AKTIVA INVEST, D. D.	40.002	1,13
Skupaj	1.357.275	38,31

• Na dan 30. 6. 2003 so imeli člani uprave in nadzornega sveta skupaj v lasti 0,27 odstotka Krkinih delnic. Člani uprave so imeli v lasti naslednje število delnic: Miloš Kovačič, predsednik uprave, 2.099 delnic oz. 0,0592 odstotka; Jože Colarič, namestnik predsednika uprave, 3.024 delnic oz. 0,0854 odstotka; Janez Poljanec, član uprave, 2.370 delnic oz. 0,0669 odstotka in Aleš Rotar, član uprave, 986 delnic oz. 0,0278 odstotka. Člani nadzornega sveta pa so imeli v lasti naslednje število delnic: Sonja Kerme 211 delnic oz. 0,0060 odstotka, Mihaela Korent 513 delnic oz. 0,0145 odstotka, Darinka Kure 116 delnic oz. 0,0033 odstotka, Boris Petančič 100 delnic oz. 0,0028 odstotka ter Božena Šuštar 10 delnic oz. 0,0003 odstotka.

Trgovanje s Krkinimi delnicami v prvem polletju 2003



• Od začetka leta, ko je bil enotni tečaj delnice Krke najvišji v prvem polletju 2003 (42.373 tolarjev), se je enotni tečaj nekoliko znižal in se je v povprečju gibal okoli 41.150 tolarjev. Variabilnost enotnega tečaja v prvi polovici 2003 je bila precej nižja v primerjavi z letom 2002. Enotni tečaj se je v tem obdobju gibal v razponu med 42.400 in 38.800 tolarjev. Enotni tečaj konec prvega polletja 2003 je bil za 3 odstotke nižji od enotnega tečaja ob koncu leta 2002, vendar pa za 9 odstotkov višji od tečaja ob koncu prvega polletja 2002.

Nekateri podatki in kazalniki o delnici

	01-06/2003	01-12/2002	01-06/2002
Nominalna vrednost delnice v SIT (konec obdobja)	4.000	4.000	4.000
Knjigovodska vrednost delnice v SIT (konec obdobja)	26.767	25.137	24.889
Tržna vrednost delnice v SIT (konec obdobja)	41.309	42.458	37.920
Tržna / knjigovodska vrednost delnice (konec obdobja)	1,54	1,69	1,52
Dobiček na delnico – preračunan na letni nivo v SIT	3.259	2.939	2.629
P/E (tržna vrednost / dobiček na delnico)	12,7	14,4	14,4

Opomba: pri izračunih je upoštevano število vseh delnic (3.542.612)

Poslovanje skupine Krka v prvem polletju 2003

• V prvem polletju 2003 je skupina Krka dosegla 47,2 milijarde tolarjev prihodkov od prodaje, od tega 24 odstotkov na domačem trgu in 76 odstotkov v tujini. Večina odvisnih podjetij v tujini predstavlja del prodajne mreže, prek katere Krka prodaja svoje izdelke. Prodaja Krkinih izdelkov v vrednosti 44,6 milijarde tolarjev predstavlja dobrih 94,5 odstotka, prodaja zdraviliško-turističnih storitev Krke Zdravilišča (skupaj z družbo Krka Strunjan), pa 2,6 milijarde tolarjev ali 5,5 odstotka prihodkov od prodaje skupine Krka.

• Čisti poslovni izid skupine Krka znaša 5 milijard tolarjev, kar je 25 odstotkov več kot leto prej. Vrednost sredstev na dan 30. 6. 2003 je znašala 140 milijard tolarjev in je bila za 10 odstotkov večja kot ob koncu leta 2002. Delež čistega poslovnega izida v prihodkih je 9,7-odstoten, donosnost kapitala 11,0-odstotna in donosnost sredstev 7,5-odstotna.

Pojasnila k uskupinjenim računovodskim izkazom

• Krka, d. d., Novo mesto je obvladujoče podjetje skupine Krka, v katero so vključena naslednja odvisna in pridružena podjetja:

Odvisne družbe v Sloveniji:

- KRKA Zdravilišča, d. o. o., Novo mesto

Delež v osnovnem kapitalu

100 %

Odvisne družbe v tujini:

- KRKA FARMA, d. o. o., Zagreb, Hrvaška
- KRKA-FARMA DOOEL, Skopje, Makedonija
- KRKA KOZMETIKA DOOEL, Skopje, Makedonija
- KRKA Polska, Sp. z o. o., Varšava, Poljska
- KRKA Aussenhandels GmbH, München, Nemčija
- OOO KRKA-RUS, Istra, Ruska federacija
- OOO KRKA FARMA, Sergiev posad, Ruska federacija
- KRKA ČR, s. r. o., Praga, Češka republika
- KRKA Pharma Dublin Limited, Dublin, Irska
- KRKA Magyarorszá, Kft, Budimpešta, Madžarska
- HELVETIUS S. R. L., Trst, Italija
- KRKA-FARMA, d. o. o., Novi Sad, Srbija in Črna gora

100 %

100 %

100 %

100 %

100 %

100 %

100 %

100 %

100 %

99 %

80 %

60 %

Pridružena podjetja v Sloveniji:

- Finsvet, d. o. o., Novo mesto
- Golf Grad Otočec, d. o. o.
- SRC Rog Črmošnjice, d. o. o.

24,35 %

25,00 %

45,33 %

Pridružena podjetja v tujini:

- Dawa, Nairobi, Kenija

34,78 %

- Družba Krka Zdravilišča, d. o. o., Novo mesto ima 51-odstotni lastniški delež v družbi Krka – Zdravilišče Strunjan, d. o. o. Računovodski izkazi navedene družbe so vključeni v uskupinjene računovodske izkaze Krke Zdravilišča, d. o. o., Novo mesto in tako posredno tudi v uskupinjene računovodske izkaze skupine Krka.
- Krkino podjetje na Poljskem je prvo izmed treh v tujini, v katerem proizvodni del že polno obratuje. Na Hrvaškem in v Ruski federaciji (OOO KRKA-RUS) zaenkrat obratujeta le skladiščna dela. Krka prek odvisnih družb v Makedoniji, Ruski federaciji (OOO KRKA FARMA) in Srbije in Črne gore prodaja svoje izdelke. Prek podjetij v Italiji in Nemčiji Krka pretežno uvaža opremo in repromaterial, v manjši meri pa tudi prodaja svoje izdelke. Prek podjetja na Irskem vodimo registracijo preparatov industrijske generike ter prodajamo Krkine izdelke, medtem ko sta podjetji na Češkem in Madžarskem mirujoči.
- Vse družbe v skupini je ustanovila oziroma soustanovila matična družba. Njene naložbe v družbe v skupini so ovrednotene po kapitalski metodi in obračunane s sorazmernim kapitalom teh družb.
- Iz uskupinjene bilance stanja so izločene terjatve in obveznosti med družbami v skupini.
- Iz uskupinjenega izkaza poslovnega izida so izločeni prihodki in odhodki med družbami v skupini.

Nerevidirani računovodski izkazi za Krko, d. d., Novo mesto in skupino Krka

Bilanca stanja

(v tisoč SIT)

	Krka, d. d., Novo mesto		Skupina Krka	
	30. 6. 2003	30. 6. 2002	30. 6. 2003	30. 6. 2002
Sredstva	138.289.719	125.409.267	139.990.541	125.939.645
Stalna sredstva	86.072.889	79.115.927	88.152.145	81.049.698
Neopredmetena dolgoročna sredstva	1.197.062	652.497	1.536.805	930.726
Opredmetena osnovna sredstva	56.286.912	51.119.431	79.897.173	72.282.553
Dolgoročne finančne naložbe	28.588.915	27.343.999	6.718.167	7.836.419
Gibljava sredstva	52.104.292	46.219.849	51.495.347	44.613.398
Zaloge	18.357.365	15.309.647	21.407.629	17.496.717
Poslovne terjatve	31.043.187	26.865.005	25.567.111	21.713.340
Kratkoročne finančne naložbe	1.369.974	2.347.439	1.460.767	2.766.373
Dobroimetja pri bankah, čeki in gotovina	1.333.765	1.697.758	3.059.840	2.636.968
Aktivne časovne razmejitev	112.538	73.491	343.049	276.549
Zabilančna sredstva	7.714.411	4.822.516	8.159.690	4.967.203
Obveznosti do virov sredstev	138.289.719	125.409.267	139.990.541	125.939.645
Kapital	94.824.301	88.175.101	93.624.077	86.423.586
Vpoklicani kapital	14.170.448	14.170.448	14.170.448	14.170.448
Kapitalske rezerve	2.566.886	7.001	2.566.886	7.001
Rezerve iz dobička	36.817.324	28.607.645	36.817.324	28.607.645
Preneseni čisti poslovni izid	13.761.979	17.496.586	11.362.672	14.445.114
Čisti poslovni izid poslovnega leta	5.773.019	4.657.099	5.017.864	4.012.434
Prevrednotovalni popravki kapitala	21.734.645	23.236.322	21.734.645	23.263.336
Kapital manjšinskih lastnikov			1.954.238	1.917.608
Rezervacije	13.890.770	15.336.190	14.034.954	15.565.543
Finančne in poslovne obveznosti	28.604.548	21.811.048	32.109.079	23.695.038
Dolgoročne finančne in poslovne obveznosti	6.536.027	4.306.718	8.514.829	6.029.203
Kratkoročne finančne in poslovne obveznosti	22.068.521	17.504.330	23.594.250	17.665.835
Pasivne časovne razmejitev	970.100	86.929	222.431	255.479
Zabilančne obveznosti	7.714.411	4.822.516	8.159.690	4.967.203

Izkaz poslovnega izida

(v tisoč SIT)

	Krka, d. d., Novo mesto		Skupina Krka	
	01-06/2003	01-06/2002	01-06/2003	01-06/2002
Čisti prihodki od prodaje	44.299.937	40.548.137	47.164.396	43.836.232
– na domačem trgu	8.804.418	7.951.155	11.410.575	10.496.435
– na tujem trgu	35.495.519	32.596.982	35.753.821	33.339.797
Sprememba vrednosti zalog	1.809.493	-175.225	2.227.063	207.294
Usredstveni lastni proizvodi in lastne storitve	3.839	10.949	3.838	10.949
Drugi poslovni prihodki	57.851	143.787	114.530	223.079
Stroški blaga, materiala in storitev	-20.611.827	-17.771.689	-22.370.041	-19.287.583
Stroški dela	-11.353.205	-10.644.596	-13.443.822	-12.561.572
Odpisi vrednosti	-4.348.942	-4.001.133	-5.141.335	-4.632.070
– amortizacija in prevrednotovalni poslovni odhodki pri neopredmetenih dolgoročnih sredstvih in opredmetenih osnovnih sredstvih	-3.878.228	-3.527.975	-4.738.158	-4.120.806
– prevrednotovalni poslovni odhodki pri obratnih sredstvih	-470.714	-473.158	-403.177	-511.264
Drugi poslovni odhodki	-632.990	-612.614	-770.124	-781.703
Finančni prihodki iz deležev	652.326	489.347	44.303	489.347
Finančni prihodki iz dolgoročnih terjatev	566.051	453.150	552.312	453.150
Finančni prihodki iz kratkoročnih terjatev	536.978	531.701	833.841	620.074
Finančni odhodki za odpise dolg. in kratk. finanč. naložb	-2.164.066	-1.396.492	-890.337	-1.396.492
Finančni odhodki za obresti in iz drugih obveznosti	-1.782.615	-2.166.274	-2.081.421	-2.349.007
Poslovni izid iz rednega delovanja	7.032.830	5.409.048	6.243.203	4.831.698
Izredni prihodki	49.050	92.474	96.472	101.572
Izredni odhodki	-8.973	-4.504	-16.238	-8.625
Poslovni izid zunaj rednega delovanja	40.077	87.970	80.234	92.947
Celotni poslovni izid	7.072.907	5.497.018	6.323.437	4.924.645
Davek iz dobička	-1.299.888	-839.919	-1.303.296	-911.377
Čisti poslovni izid obračunskega obdobja	5.773.019	4.657.099	5.020.141	4.013.268
Delež manjšinskih lastnikov			2.277	834
Čisti poslovni izid večinskih lastnikov			5.017.864	4.012.434

Izkaz finančnega izida

(v tisoč SIT)

	Krka, d. d., Novo mesto		Skupina Krka	
	01-06/2003	01-06/2002	01-06/2003	01-06/2002
Finančni tokovi pri poslovanju				
Pritoki pri poslovanju	40.599.784	37.427.578	45.802.346	41.679.425
Poslovni prihodki	44.607.923	40.629.596	47.558.304	44.050.182
Izredni prihodki, ki se nanašajo na poslovanje	49.050	92.474	96.472	101.572
Začetne manj končne poslovne terjatve	-3.990.082	-3.270.692	-1.677.079	-2.309.969
Začetne manj končne aktivne kratkoročne časovne razmejitve	-67.107	-23.800	-175.351	-162.360
Odtoki pri poslovanju	31.654.164	29.754.548	37.706.764	33.260.402
Poslovni odhodki brez amortizacije in dolgoročnih rezervacij	33.375.795	29.405.583	38.188.099	32.881.335
Izredni odhodki, ki se nanašajo na poslovanje	8.973	4.504	16.238	8.625
Davki iz dobička in drugi davki, ki niso zajeti v poslovnih odhodkih	1.299.888	839.919	1.303.296	911.377
Končne manj začetne zaloge	452.033	426.604	1.110.859	849.599
Začetni manj končni poslovni dolgovi	-3.551.032	-1.057.249	-3.198.030	-1.593.806
Začetne manj končne pasivne kratkoročne časovne razmejitve	68.507	135.187	286.302	203.272
Prebitek pritokov (odtokov) pri poslovanju	8.945.620	7.673.030	8.095.582	8.419.023
Finančni tokovi pri naložbenju				
Pritoki pri naložbenju	208.025	429.388	491.149	460.559
Finančni prihodki, ki se nanašajo na naložbenje (razen za prevrednotenje)	208.025	206.252	491.149	173.577
Pobotano zmanjšanje kratkoročnih finančnih naložb (razen za prevrednotenje)	0	223.136	0	286.982
Odtoki pri naložbenju	10.837.756	6.445.231	12.453.698	6.973.670
Pobotano povečanje neopredmetenih dolgoročnih sredstev (razen za prevrednotenje)	376.111	45.302	363.210	26.049
Pobotano povečanje opredmetenih osnovnih sredstev (razen za prevrednotenje in stvarne vložke kapitala)	7.823.050	4.738.215	11.166.953	5.998.094
Pobotano povečanje dolgoročnih finančnih naložb (razen za prevrednotenje)	2.072.953	1.661.714	388.503	949.527
Pobotano povečanje kratkoročnih finančnih naložb (razen za prevrednotenje)	565.642	0	535.032	0
Prebitek pritokov (odtokov) pri naložbenju	-10.629.731	-6.015.843	-11.962.549	-6.513.111

	Krka, d. d., Novo mesto		Skupina Krka	
	01-06/2003	01-06/2002	01-06/2003	01-06/2002
Finančni tokovi pri financiranju				
Pritoki pri financiranju	3.301.214	73.548	4.819.383	1.568.295
Finančni prihodki, ki se nanašajo na financiranje (razen za prevrednotenje)	21.771	35.523	21.771	135.319
Pobotano povečanje dolgoročnih rezervacij (razen za prevrednotenje)	0	0	0	59.919
Pobotano povečanje dolgoročnih finančnih dolgov (razen za prevrednotenje)	3.279.443	38.025	4.021.621	1.373.057
Pobotano povečanje kratkoročnih finančnih dolgov (razen za prevrednotenje)	0	0	775.991	0
Odtoki pri financiranju	1.337.248	1.277.360	791.369	2.631.426
Finančni odhodki, ki se nanašajo na financiranje (razen za prevrednotenje)	922.795	488.478	768.988	736.734
Pobotano zmanjšanje dolgoročnih rezervacij (razen za prevrednotenje)	10.202	5.163	12.084	0
Pobotano zmanjšanje kratkoročnih finančnih dolgov (razen za prevrednotenje)	397.225	783.719	0	1.894.692
Zmanjšanje obveznosti do lastnikov iz delitve dobička (izplačilo dividend in drugih deležev v dobičku)	7.026	0	10.297	0
Prebitek pritokov (odtokov) pri financiranju	1.963.966	-1.203.812	4.028.014	-1.063.131
Končno stanje denarnih sredstev in njihovih ustreznikov				
Finančni izid obračunskega obdobja	279.855	453.375	161.047	842.781
Vpliv sprememb tečajev pri denarnih sredstvih	-61.672	-54.470	-61.672	-54.470
Začetno stanje denarnih sredstev in njihovih ustreznikov	1.115.582	1.298.853	2.960.465	1.848.657

Izkaz gibanja kapitala

Krka, d. d., Novo mesto

(v tisoč SIT)

	Vpoklicani kapital	Kapitalske rezerve	Zakonske rezerve
Stanje 31. 12. 2002	14.170.448	2.566.886	3.592.196
Premiki v kapital	0	0	0
Vnos čistega poslovnega izida poslovnega leta			
Premiki v kapitalu	0	0	0
Razporeditev čistega dobička poslovnega leta po sklepu uprave in nadzornega sveta			
Premiki iz kapitala	0	0	0
Stanje 30. 06. 2003	14.170.448	2.566.886	3.592.196

Skupina Krka

(v tisoč SIT)

	Vpoklicani kapital	Kapitalske rezerve	Zakonske rezerve	Rezerve za lastne deleže
Stanje 31. 12. 2002	14.170.448	2.566.886	3.592.196	4.692.359
Premiki v kapital	0	0	0	0
Vnos čistega poslovnega izida poslovnega leta				
Premiki v kapitalu	0	0	0	0
Druge prerazporeditve sestavin kapitala				
Premiki iz kapitala	0	0	0	0
Izplačilo dividend				
Zmanjšanje prevedbenih valutnih razlik				
Stanje 30. 06. 2003	14.170.448	2.566.886	3.592.196	4.692.359

Rezerve za lastne deleže	Druge rezerve iz dobička	Preneseni čisti poslovni izid	Čisti poslovni izid poslovnega leta	Splošni prevredno- tovalni popravek kapitala	Posebni prevredno- tovalni popravki kapitala	Skupaj kapital
4.692.359	28.532.770	8.555.351	5.206.627	21.724.113	10.532	89.051.282
0	0	0	5.773.019	0	0	5.773.019
			5.773.019			5.773.019
0	0	5.206.627	-5.206.627	0	0	0
						0
		5.206.627	-5.206.627			0
0	0	0	0	0	0	0
4.692.359	28.532.770	13.761.978	5.773.019	21.724.113	10.532	<u>94.824.301</u>

Druge rezerve iz dobička	Preneseni čisti poslovni izid	Čisti poslovni izid poslovnega leta	Splošni prevredno- tovalni popravek kapitala	Posebni prevredno- tovalni popravki kapitala	Kapital manjšinskih lastnikov	Skupaj kapital
28.532.770	5.530.894	5.831.778	21.724.113	10.532	1.954.331	88.606.307
0	0	5.017.864	0	0	2.277	5.020.141
		5.017.864			2.277	5.020.141
0	5.831.778	-5.831.778	0	0	0	0
	5.831.778	-5.831.778				0
0	0	0	0	0	2.370	2.370
					3.271	3.271
					-901	-901
28.532.770	11.362.672	5.017.864	21.724.113	10.532	1.954.238	<u>93.624.077</u>

Krka, d. d., Novo mesto

Šmarješka cesta 6

8501 Novo mesto

Slovenija

telefon 07 331 21 11

telefaks 07 332 15 37

e-pošta info@krka.biz

www.krka.si