



**Nerevidirano polletno poročilo
Krke, d. d., Novo mesto in skupine Krka
za obdobje januar-junij 2004**

VSEBINA

KLJUČNI DOSEŽKI	2
POMEMBNEJŠI PODATKI O POSLOVANJU	4
DOSEŽENI PRODAJNI REZULTATI	5
INVESTICIJE IN NALOŽBE	8
RAZISKAVE IN RAZVOJ	8
ZAPOSLENI	9
DELNICE IN DELNIČARJI	10
UPRAVLJANJE S POSLOVNIMI TVEGANJI	12
PREDSTAVITEV SKUPINE KRKA	15
FINANČNO POROČILO	17
NEREVIDIRANI RAČUNOVODSKI IZKAZI ZA KRKO, D. D., NOVO MESTO IN SKUPINO KRKA	19

KLJUČNI DOSEŽKI

- Družba Krka je v prvem polletju 2004 dosegla 51,9 milijarde tolarjev prodaje, skupina Krka pa 58,1 milijarde.
- 17-odstotna rast prodaje družbe Krka in 23-odstotna rast prodaje skupine Krka glede na enako obdobje minulega leta.
- Največja, 88-odstotna rast prodaje na trgih zahodne Evrope in čezmorskih tržiščih.
- 7,9 milijarde tolarjev čistega dobička družbe Krka, 8,3 milijarde tolarjev skupine Krka.
- Družba Krka je nadaljevala z uvajanjem novih izdelkov in z udejanjanjem svoje usmeritve inovativnega generičnega proizvajalca farmacevtskih izdelkov. V tem obdobju je družba pridobila 90 prvih registracij za nove izdelke in vložila 82 vlog za nove registracije.
- Nadzorni svet je na seji 12. julija imenoval za predsednika uprave Jožeta Colariča, dosedanjega namestnika predsednika uprave in namestnika generalnega direktorja, ki mu bo začel teči petletni mandat 1. januarja 2005. Miloš Kovačič, ki bo prenehal opravljati funkcijo predsednika uprave 31. decembra 2004, ostaja v podjetju kot svetovalec uprave, zadolžen zlasti za povezave z vladnimi in ostalimi institucijami v državah, kjer Krka posluje, opravljal pa bo tudi nadzor v Krkinih družbah v Ruski federaciji, Poljski in na Hrvaškem.
- Vrhovno sodišče RS je na seji dne 7. julija 2004 v gospodarskem sporu med tožečo stranko Merck & Co., Inc. in toženo stranko Krko zaradi domnevne kršitve patenta za proizvodnjo zdravila enalapril sprejelo sodbo, v kateri je zavrnilo zahtevo za revizijo, ki jo je zoper sodbo Višjega sodišča v Ljubljani vložila tožeča stranka Merck & Co., Inc. Zoper sodbo Vrhovnega sodišča ni več možno vložiti drugih pravnih sredstev, zato je spor med Merck & Co., Inc. in Krko v zadevi enalapril s tem v Sloveniji končan. Konec junija se je končal tudi spor med Merck & Co., Inc. in Krko zaradi domnevnega kršenja patenta za lovastatin. Merck & Co., Inc. je tožbo v celoti umaknil, zato je Okrožno sodišče v Ljubljani izdalo sodbo, s katero je zavrnilo tožbene zahtevke tožeče stranke. Prav tako se je končal spor na Češkem med Merck & Co., Inc. in Krko v zadevi

simvastatin. Glede na to, da je Merck & Co., Inc. umaknil tožbo, je Mestno sodišče v Pragi izdalo sklep o ustavitvi postopka.

- Krka je praznovala 50-letnico obstoja - 23. aprila 1954 je bila namreč v Novem mestu izdana odločba o ustanovitvi Farmacevtskega laboratorija Krka pod vodstvom idejnega očeta in ustanovitelja Borisa Andrijaniča.
- Predsednik uprave in generalni direktor Krke Miloš Kovačič je marca v Moskvi kot prvi Slovenec prejel najvišje odlikovanje, ki ga predsednik Ruske federacije lahko podari tujcem – orden prijateljstva.
- Ruska časopisna hiša Farmaceutski vestnik je na podlagi tržnih raziskav Krko uvrstila na drugo mesto najvplivnejših farmacevtskih proizvajalcev v Ruski federaciji.
- Britanska založniška in svetovalna družba Nicholas Hall je aprila Krki za oglaševalsko akcijo Bilobil podelilo priznanje za najbolj kreativno oglaševanje.
- Junija smo v Sarajevu odprli nove prostore našega predstavništva v Bosni in Hercegovini.
- Na 9. skupščini družbe, ki je bila 1. julija 2004, so se delničarji odločili, da se izplača dividenda v višini 1.200 tolarjev bruto na delnico. V preteklem letu je bila izplačana dividenda v višini 1.050 tolarjev bruto na delnico.

POMEMBNEJŠI PODATKI O POSLOVANJU

	Krka, d. d., Novo mesto		Skupina Krka	
	1-6/2004	1-6/2003	1-6/2004	1-6/2003
Čisti prihodki od prodaje (v milijonih SIT)	51.879	44.300	58.078	47.164
EBITDA (v milijonih SIT)	14.238	13.102	15.333	12.523
delež v prihodkih od prodaje	27,4 %	29,5 %	26,4 %	26,6 %
EBIT (v milijonih SIT)	10.268	9.224	10.085	7.785
delež v prihodkih od prodaje	19,8 %	20,8 %	17,4 %	16,5 %
Čisti poslovni izid (v milijonih SIT)	7.948	5.773	8.262	5.020
delež v prihodkih od prodaje	15,3 %	13 %	14,2 %	10,6 %
Naložbe (v milijardah SIT)	9,4	8,3	9,7	10,6
Stalna sredstva (v milijonih SIT)	99.039	86.073	99.381	88.152
Gibljiva sredstva (v milijonih SIT)	52.380	52.104	53.300	51.495
Lastniški kapital (v milijonih SIT)	104.295	94.824	103.657	93.624
Rezervacije (v milijonih SIT)	13.482	13.891	13.658	14.035
Dolgoročne obveznosti (v milijonih SIT)	14.248	6.536	15.583	8.515
Kratkoročne obveznosti (v milijonih SIT)	17.841	22.069	19.173	23.594
Število zaposlenih (konec obdobja)	3.639	3.499	4.730	4.469
Donosnost prihodkov	14,8 %	12,5 %	13,8 %	10,3 %
ROA (v %)*	10,7 %	8,7 %	11,0 %	7,5 %
ROE (v %)*	15,8 %	12,6 %	16,6 %	11,0 %
Obveznosti / kapital	0,308	0,302	0,335	0,343

*preračunano na letno raven

Podatki o delnici (skupina Krka)	1-6/2004	1-12/2003	1-6/2003
Nominalna vrednost delnice v SIT (konec obdobja)	4.000	4.000	4.000
Knjigovodska vrednost delnice v SIT (konec obdobja)	29.260	26.992	26.428
Tržna vrednost delnice v SIT (konec obdobja)	67.199	52.188	41.309
Tržna / knjigovodska vrednost delnice v SIT (konec obdobja)	2,30	1,93	1,56
Dobiček na delnico – preračunan na letni nivo	4.654	2.970	2.833
P/E (tržna vrednost / dobiček na delnico)	14,4	17,6	14,6

Opomba: pri izračunih je upoštevano število vseh delnic (3.542.612)

Tečaji	1-6/2004	1-6/2003
USD (povprečje v obdobju)	193,91	210,56
USD (na dan 30. 6.)	196,76	204,71
EUR (povprečje v obdobju)	237,95	232,11
EUR (na dan 30. 6.)	239,13	233,75

DOSEŽENI PRODAJNI REZULTATI

V prvem polletju 2004 je skupina Krka dosegla 58,1 milijarde tolarjev prihodkov od prodaje, od tega 22 odstotkov v Sloveniji in 78 odstotkov na drugih trgih. Glede na enako obdobje preteklega leta smo prodajo povečali za 23 odstotkov. Prodaja skupine Krka je za 12 odstotkov večja od prodaje družbe Krka predvsem zaradi prodaje zdraviliško-turističnih storitev Krke Zdravilišč na domačem trgu in prodaje izdelkov na poljskem tržišču, ki so rezultat lastnih proizvodnih kapacitet odvisne družbe Krka Polska.

Prodaja družbe Krka in skupine Krka po regijah

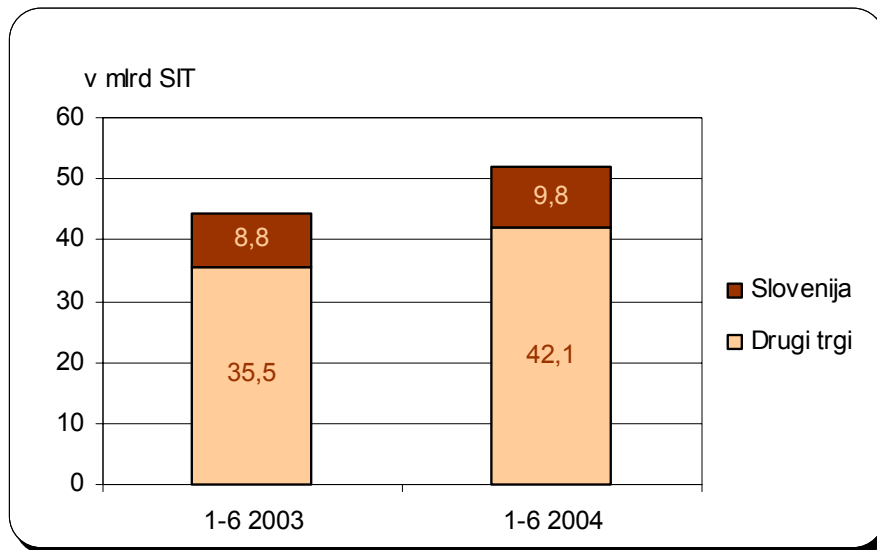
v 000 SIT

	Družba Krka	Str. %	Skupina Krka	Str. %	Indeks
Slovenija	9.751.771	18,8	12.506.097	21,5	128
Jugovzhodna Evropa	9.443.626	18,2	10.759.006	18,5	114
Vzhodna Evropa	11.180.201	21,6	11.348.044	19,5	102
Srednja Evropa	7.889.374	15,2	9.850.849	17,0	125
Z Evropa in čezmorska tržišča	13.614.127	26,2	13.614.127	23,4	100
Skupaj	51.879.099	100,0	58.078.123	100,0	112

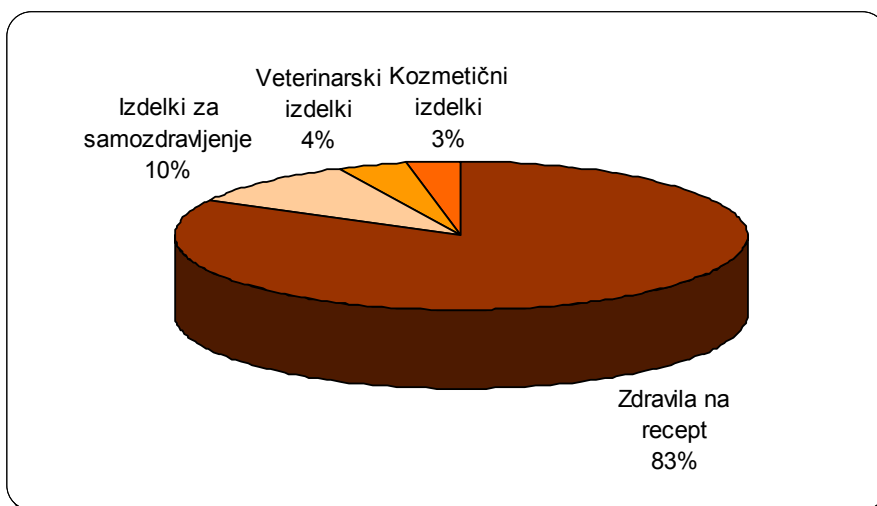
Prodaja družbe Krka in skupine Krka po skupinah izdelkov

v 000 SIT

	Družba Krka.	Str. %	Skupina Krka	Str. %	Indeks
Izdelki za humano uporabo	48.141.379	92,8	51.449.107	88,6	107
- Zdravila na recept	43.044.408	83,0	46.016.527	79,2	107
- Izdelki za samozdravljenje	5.096.971	9,8	5.432.580	9,4	107
Veterinarski izdelki	2.103.700	4,1	2.165.674	3,7	103
Kozmetični izdelki	1.550.308	3,0	1.625.304	2,8	105
Krka Zdravilišča		0,0	2.754.326	4,7	
Ostalo	83.712	0,2	83.712	0,1	100
Skupaj	51.879.099	100,0	58.078.123	100,0	112

Prodaja družbe Krka v prvem polletju 2003 in 2004

V prvi polovici leta 2004 smo v družbi Krki prodali za 51,9 milijarde tolarjev izdelkov in s tem dosegli 54 odstotkov letnega plana ter preseglj lanskoletno polletno prodajo za 17 odstotkov. K velikemu porastu prodaje v letošnjem letu je največ prispevalo lansiranje dveh izdelkov za zdravljenje bolezni srca in žilja, to sta Tenox (amlodipin maleat) in Coryol (karvedilol), in sicer na trgih zahodne Evrope. Več kot štiri petine prodaje (81 odstotkov) smo ustvarili na trgih izven Slovenije.

Prodaja družbe Krka v prvem polletju 2004 po skupinah izdelkov

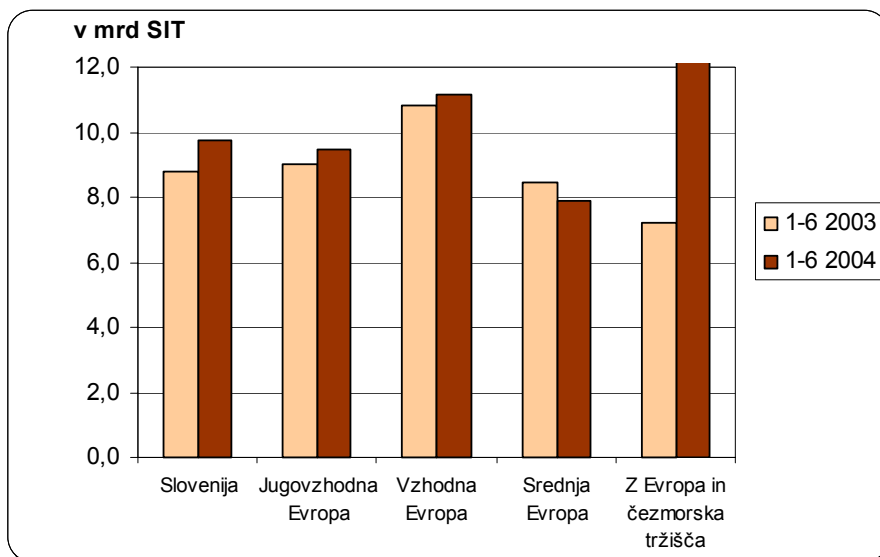
Skoraj 93 odstotkov celotne prodaje smo dosegli s prodajo izdelkov za humano uporabo (zdravila na recept predstavljajo 83, izdelki za samozdravljenje pa slabih 10 odstotkov celotne prodaje), medtem ko preostali del predstavlja prodaja veterinarskih izdelkov s 4 odstotki in kozmetičnih izdelkov s 3 odstotki.

Največjo rast prodaje smo dosegli pri **zdravilih na recept**, saj smo v prvem polletju letošnjega leta prodali za 24 odstotkov več kot v enakem obdobju lani. Na to je vplival predvsem velik obseg prodaje na trgih zahodne Evrope, z indeksom rasti 216 glede na lansko polletno obdobje. Več kot 10-odstotno rast smo zabeležili še na trgih Slovenije, Bolgarije, Češke, Makedonije ter večine držav vzhodne Evrope. Na Poljskem smo prodali manj kot v enakem obdobju minulega leta, predvsem zaradi dejstva, da smo precej povečali prodajo izdelkov, ki jih proizvaja odvisna družba Krka Polska (prodaja te družbe je za 35 odstotkov večja kot v enakem obdobju lani). Krkini najpomembnejši proizvodi ostajajo zdravila za zdravljenje bolezni srca in žilja, bolezni osrednjega živčevja ter prebavil in presnove in zdravila za sistemsko zdravljenje okužb. Za doseganje načrtovane nadaljnje rasti prodaje smo prodajno mrežo na tradicionalnih trgih okrepili z novimi sodelavci, na več trgih pa smo spremenili tudi lokalno organizacijsko strukturo in jo prilagodili spremenjenim tržnim razmeram.

Prodaja **zdravil za samozdravljenje** je za odstotek nižja od prodaje v enakem obdobju preteklega leta predvsem zaradi zmanjšanja prodaje na konkurenčno zelo močnem poljskem tržišču. Vendar spremljava tržnih kazalcev (tržni deleži, prepoznavanje blagovnih znamk in potreba po le-teh) kaže, da bodo na večini trgov jugovzhodne in vzhodne Evrope prodajni cilji doseženi.

Prodaja **veterinarskih proizvodov** je bila nekoliko večja od načrtovane, struktura prodaje pa se je spremenila. Zaradi velike konkurence na področju cen v EU smo prodali manj surovin ter več končnih veterinarskih proizvodov. Prodaja **kozmetičnih izdelkov** je manjša kot v enakem obdobju predhodnega leta zaradi krčenja prodajnega asortimana pa tudi zaradi manjše prodaje sezonskih izdelkov.

Prodaja družbe Krka po regijah v prvem polletju 2003 in 2004



Največji Krkin trg je s 26-odstotnim deležem regija Zahodna Evropa in čezmorska tržišča, sledijo ji Vzhodna Evropa z 22, Slovenija z 19, Jugovzhodna Evropa z 18-odstotnim deležem ter Srednja Evropa s 15-odstotnim deležem. Največjo rast prodaje glede na enako obdobje preteklega leta smo dosegli v regiji Zahodna Evropa in čezmorska tržišča, kjer smo prodali

za 88 odstotkov več izdelkov. Znotraj te regije izstopa trg zahodne Evrope, kjer se je prodaja izdelkov v primerjavi z enakim obdobjem lani podvojila. Za rast prodaje je pomembno predvsem vse večje povpraševanje po generičnih zdravilih zaradi omejevalnih politik zdravstvenih blagajn.

Vzrok za manjšo prodajo v srednji Evropi glede na lansko leto je predvsem prenos dela proizvodnje in s tem prodaje v odvisno družbo Krka Polska v Varšavi, saj sedaj tam proizvajamo najpomembnejši proizvod za poljsko tržišče. S tem smo svoj tržni delež v tej državi še povečali.

Povečanja prodaje v ostalih regijah so v skladu z načrtovanimi.

INVESTICIJE

Investicije doma in v tujini so v prvi polovici letošnjega leta potekale skladno z zastavljenimi cilji. V tem obdobju smo zanje na nivoju skupine Krka namenili 9,7 milijarde tolarjev, od tega 8,4 milijarde tolarjev za investicije v obvladujoči družbi in 1,3 milijarde tolarjev za investicije v odvisnih družbah.

Največ sredstev smo porabili za nadaljevanje del na obratu Notol. V letošnjem letu pospešeno vgrajujemo tehnološko opremo, s katero bomo dosegli popolno opremljenost obrata.

Nadaljevanje gradnje Sinteze 4, kjer bo potekala lastna proizvodnja farmacevtskih učinkovin za najbolj prodajana Krkina zdravila, poteka skladno s terminskim načrtom. Montaža večje opreme je načrtovana za konec septembra letošnjega leta.

V Krki potekajo intenzivne dejavnosti, povezane s prenovo informacijskega sistema s projektom SAP. Doseči želimo integracijo vseh poslovnih funkcij, kar bo omogočilo večjo preglednost in sledljivost poslovanja, boljši pretok informacij, optimizacijo poslovnih procesov in s tem tudi znižanje stroškov poslovanja. Prehod na nov informacijski sistem je predviden v začetku leta 2005.

V marcu smo zaključili s prenovo obrata sterilnih solucij, s čimer smo povečali proizvodne kapacitete ter razpon polnilnih volumnov izdelkov. Zaključujemo tudi dela na novem skladišču tekočih surovin.

V odvisnih družbah so investicije potekale predvsem v proizvodno – distribucijskih centrih na Hrvaškem in v Ruski federaciji.

RAZISKAVE IN RAZVOJ

Krka je v prvem polletju leta 2004 z uvajanjem novih izdelkov nadaljevala z udejanjanjem svoje usmeritve inovativnega generičnega proizvajalca farmacevtskih izdelkov. V tem

obdobju smo pridobili 90 prvih registracij za nove izdelke in vložili 82 vlog za nove registracije.

Med pomembnejše dogodke v prvi polovici leta 2004 lahko uvrščamo registracijo po MRP-postopku antidepresiva Mirzatena® (mirtazapin) v 12 državah Evropske unije ter nacionalno registracijo v Bolgariji, Litvi, Latviji in Madžarski.

Za zdravilo za zdravljenje depresije Asentra® (sertralin) načrtujemo registracije v državah zahodne Evrope, zato smo že pridobili nacionalne registracije na Nizozemskem in Danskem.

Za enega od najučinkovitejših in na svetu vodilnih statinov Atoris® (atorvastatin), ki se uporablja za zniževanje holesterola, smo pridobili registracijo v Bolgariji, Madžarski, Rusiji in Slovaški in ga tako registrirali na večini naših tradicionalnih trgov.

Loristo® H (losartan + HCTZ), antagonist receptorjev za angiotenzin II v kombinaciji z diuretikom, smo prvič registrirali na Češkem in v Litvi, v Sloveniji pa smo registrirali tudi dodatno koncentracijo te kombinacije – Loristo® HD.

Antimikrobno zdravilo za enkratno dnevno uporabo Fromilid Uno® (klaritromicin) smo na novo registrirali v Bolgariji, Latviji, Litvi, Madžarski, Slovaški in Ukrajini.

Podali smo vlogo za pridobitev prve registracije za infuzijsko obliko sistemskega fluorokinolona Ciprinol® (ciprofloksacin inf.) v Veliki Britaniji in na Švedskem. Zdravilo je bilo pred tem že registrirano v večini držav srednje in vzhodne Evrope.

Za kemoterapevtik Enroxil® (enrofloxacin), ki se uporablja v veterini, smo vložili registracijo na Nizozemskem z namenom pridobitve registracije v Evropski uniji. Za Septotele plus®, antiseptik za žrelo, smo razširili registracijo na Rusijo in Poljsko, Herbion® echinacea (zdravilo za zviševanje odpornosti) pa smo registrirali na Poljskem in v Veliki Britaniji.

V okviru kozmetičnih izdelkov za nego kože Vitaskin smo razvili novo linijo z rastlinskimi izoflavoni Fitolift, ki je namenjena negi kože po 45. letu. Liniji Sun mix smo dodali nove izdelke mleko za sončenje otroške kože, olje za sončenje za intenzivno porjavelost ter kremo za obraz po sončenju.

ZAPOSLENI

Zahtevni prodajni plani so v prvem polletju 2004 zahtevali tudi pospešeno zaposlovanje predvsem na področjih marketinga in prodaje v Sloveniji in tujini ter v razvoju in raziskavah. Za leto 2004 smo v skupini Krka načrtovali skupaj 403 neto novih zaposlitev, od tega več kot 70 odstotkov v podjetjih in predstavništvih v tujini. V prvem polletju smo v Sloveniji zaposlili 63 novih sodelavcev, med njimi 30 delavcev z univerzitetno izobrazbo, v podjetjih in predstavništvih v tujini pa 253 delavcev, od tega 243 z univerzitetno izobrazbo. V skupini Krka je bilo tako ob koncu prvega polletja 2004 skupaj zaposlenih 4.730 ljudi, od tega 3.565 v Sloveniji in 1.165 v predstavništvih in odvisnih družbah v tujini. V družbi Krka je bilo 30. junija 2004 zaposlenih 3.639 ljudi.

Od vseh zaposlenih v skupini Krka ima 40 odstotkov najmanj visoko izobrazbo, vendar nove proizvodne zmogljivosti in tehnično tehnološke posodobitve zahtevajo stalna in skrbna vlaganja v nova znanja. V podiplomsko izobraževanje je trenutno vključenih 234 naših sodelavcev, ob delu pa študira 370 zaposlenih. Poleg tega štipendiramo 72 štipendistov, predvsem za študij na fakultetah za kemijo in farmacijo.

Še naprej krepimo delo na razvoju kadrov tako v obvladujoči družbi kot v odvisnih družbah in predstavništvih v tujini, posebej s ključnimi in perspektivnimi kadri. Krkino šolo vodenja sta uspešno zaključili dve skupini vodij, ki smo jih tako dodatno usposobili za bolj odprto in dinamično vodenje ter z uporabo novih znanj tudi bolj učinkovito vodenje in razvoj sodelavcev.

DELNICE IN DELNIČARJI

Tudi v prvem polletju letošnjega leta se je nadaljeval trend razpršitve lastništva družbe, opažen že v letu 2003. Na dan 30. 6. 2004 je imela družba Krka 53.951 delničarjev. Skupno število delničarjev se je povečalo predvsem na račun večjega deleža domačih fizičnih oseb, ki so imele konec prvega polletja 2004 skoraj 39 odstotkov vseh delnic družbe. Lastniški delež drugih domačih pravnih oseb, kamor sodijo ostale finančne družbe (banke, zavarovalnice) in gospodarske družbe, se je v prvem polletju 2004 sicer zmanjšal na 12,3 odstotka, vendar se je število posameznih delničarjev znotraj te skupine delničarjev povečalo. Lastniški delež slovenskih državnih finančnih družb (Slovenske odškodninske družbe in Kapitalske družbe skupaj s Prvim pokojninski skladom) je v prvem polletju 2004 ostal nespremenjen. V tem obdobju se je občutno povečal tudi delež slovenskih investicijskih družb in investicijskih skladov, in sicer na 17,1 odstotkov. Lastniški delež tujih investitorjev je konec prvega polletja 2004 znašal 2,7 odstotka in se v primerjavi s koncem leta 2003 skorajda ni spremenil.

Lastniška struktura

	30. 6. 2004	30. 6. 2003
Domače fizične osebe	38,9 %	36,9 %
Investicijske družbe in skladi	17,1 %	13,5 %
Slovenska odškodninska družba	14,4 %	14,4 %
Kapitalska družba + PPS	12,3 %	18,0 %
Druge domače pravne osebe	10,0 %	10,0 %
Lastne delnice	4,6 %	4,6 %
Tuje osebe	2,7 %	2,6 %
Skupaj	100 %	100 %

Na dan 30. 6. 2004 je imela Krka 162.662 lastnih delnic, kar predstavlja 4,59 odstotka vrednosti osnovnega kapitala. V bilanci stanja so prikazane pod postavko dolgoročnih finančnih naložb v višini 4.670.280 tisoč tolarjev, vrednotene pa so po tržni vrednosti na dan 29. 12. 2001, ki znaša 28.711,56 tolarjev. V prvem polletju 2004 družba ni odkupovala lastnih delnic.

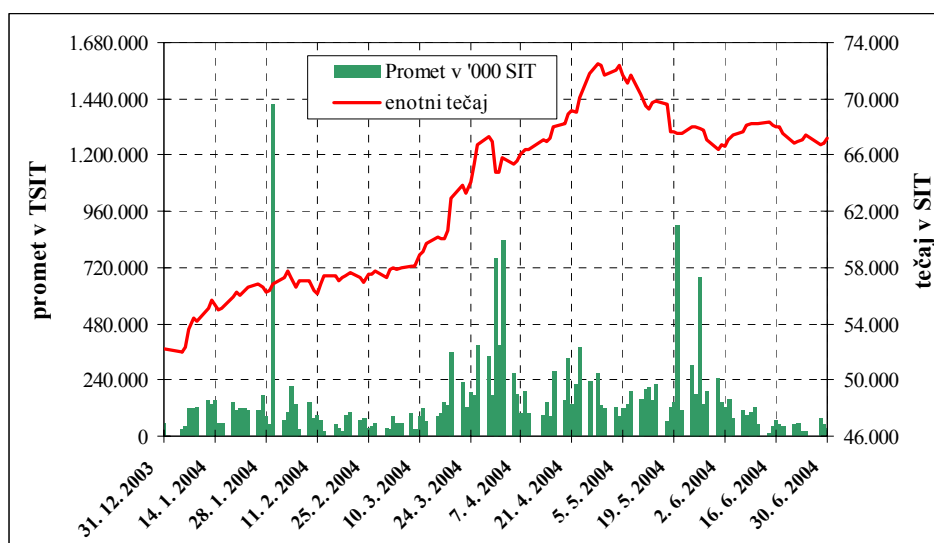
Na dan 30. 6. 2004 je imelo deset največjih delničarjev skupaj v lasti 1.420.581 ali 40,1 odstotka Krkinih delnic.

Deset največjih Krkinih delničarjev na dan 30. 6. 2004

Delničar	Št. delnic	Delež v %
Slovenska odškodninska družba, d. d.	510.814	14,42
Kapitalska družba, d. d.	341.390	9,64
Krka, d. d., Novo mesto	162.662	4,59
NFD 1, delniški investicijski sklad, d. d.	108.968	3,08
Triglav Steber 1, ID, d. d.	86.249	2,43
KD Investments, PVS Galileo	59.106	1,67
Bank Austria –Creditanstalt, d. d.	42.826	1,21
Zavarovalnica Triglav, d. d.	38.830	1,10
ID Maksima, d. d.	35.282	1,00
KD ID. d. d.	34.454	0,97
Skupaj	1.420.581	40,10

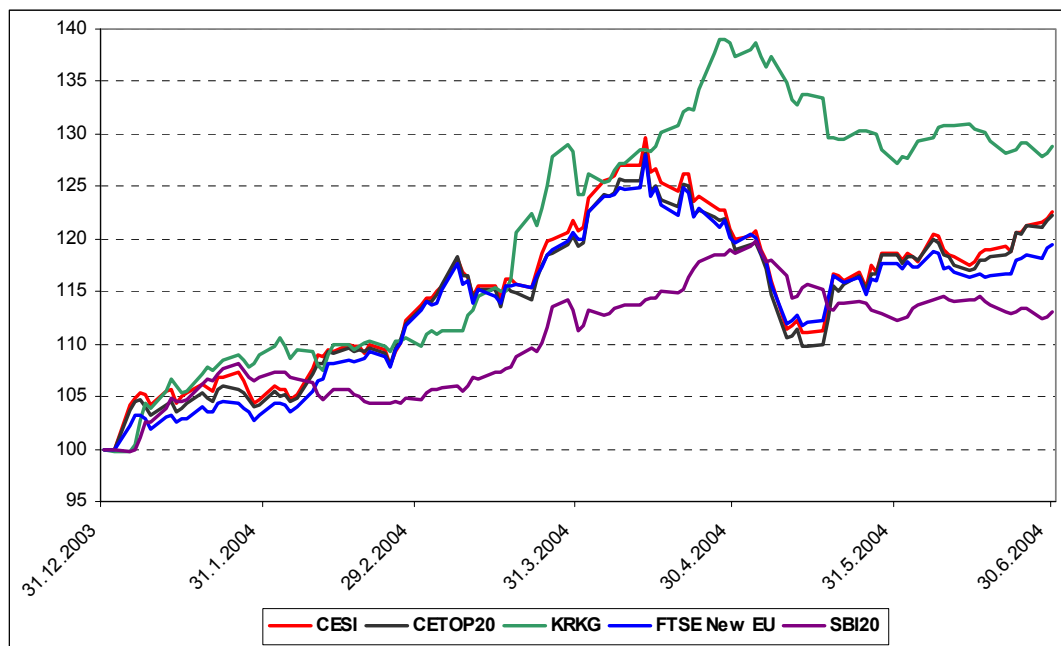
Na dan 30. 6. 2004 so imeli člani uprave in nadzornega sveta skupaj v lasti 10.204 delnic ali 0,288 odstotka vseh Krkinih delnic. Člani uprave so imeli v lasti naslednje število delnic: Miloš Kovačič, predsednik uprave, 2.339 delnic oziroma 0,06602 odstotka; Jože Colarič, namestnik predsednika uprave, 3.200 delnic oziroma 0,09033 odstotka; Janez Poljanec, član uprave, 2.558 delnic oziroma 0,07221 odstotka in Aleš Rotar, član uprave, 1.157 delnic oziroma 0,03266 odstotka, člani nadzornega sveta pa so imeli v lasti naslednje število delnic: Sonja Kerme 211 delnic oziroma 0,00596 odstotka; Mihaela Korent 513 delnic oziroma 0,01448 odstotka; Darinka Kure 116 delnic oziroma 0,00327 odstotka; Boris Petančič 100 delnic oziroma 0,00282 odstotka ter Božena Šuštar 10 delnic oziroma 0,00028 odstotka.

Trgovanje s Krkinimi delnicami v prvem polletju 2004



Od začetka leta do konca junija 2004 je enotni tečaj delnice Krke zrasel za 29 odstotkov na 67.199 tolarjev. Najvišjo vrednost v prvem polletju 2004 je tečaj dosegel 28. aprila 2004 (72.512 tolarjev), najnižjo pa 5. januarja 2004 (52.024 tolarjev). Tečaj je začel hitreje rasti v drugi polovici marca. Na začetku aprila se je rast umirila, v drugi polovici aprila pa nadaljevala, tako da je tečaj konec meseca dosegel najvišjo vrednost v opazovanem obdobju. V maju in juniju je prišlo do manjše korekcije tečaja navzdol, vendar pa se je ta vseskozi gibal na nekoliko višjem nivoju kot na začetku aprila.

Primerjava gibanja tečaja delnice Krke in nekaterih indeksov



Delnica Krke je, razen v indeks SBI 20, vključena tudi v indeksa CETOP20 in CESI, ki ju objavlja borza v Budimpešti, ter FTSE New EU Index, ki vključuje vodilna družbe desetih novih članic EU. V prvem polletju 2004 je bila rast tečaja delnice Krke hitrejša od rasti vrednosti vseh indeksov, v katere je vključena delnica družbe.

UPRAVLJANJE S POSLOVNIMI TVEGANJI

Tveganje sprememb deviznih tečajev

V skupini Krka večino poslovnih transakcij izvajamo v tujih valutah, zato na poslovanje najbolj vplivata vrednosti EUR in USD ter njuna nestanovitnost. Zaradi obsega in valutne strukture izvoznih in uvoznih dejavnosti v skupini aktivno upravljamo tveganja, ki so povezana s spremembami vrednosti obeh valut. Izpostavljenost tveganju sprememb deviznih tečajev na ravni skupine uravnavamo v obvladujoči družbi bilančno (valutna usklajenost terjatev in obveznosti) in s pomočjo izvedenih finančnih inštrumentov. Tveganj sprememb vrednosti dolgoročnih finančnih in kapitalskih naložb, nominiranih v tujih valutah (tj. tveganj, ki so posledica prevrednotenja dolgoročnih naložb), posebej ne uravnavamo.

Neto dolga pozicija družbe v EUR je bila v prvem polletju leta 2004 v povprečju precej višja kot v primerljivem obdobju lanskega leta. Omenjeno je posledica začetka izstavljanja faktur v EUR v regiji Srednja Evropa s 1. januarjem 2004 in najema dolgoročnega deviznega posojila v EUR v marcu. Kljub temu, zaradi nominalne depreciacije SIT proti EUR, ta izpostavljenost ni imela neto negativnih učinkov na poslovanje skupine. Zaradi vstopa Slovenije v ERM 2 in politične zaveze za stabilnost nominalnega deviznega tečaja EUR/SIT ocenjujemo, da je morebitno tveganje pri tem valutnem paru nizko.

Sprememba valute fakturiranja v srednji Evropi je vplivala na zmanjšanje izpostavljenosti spremembam vrednosti USD. V prvem polletju leta 2004 je bila povprečna mesečna neto dolga pozicija družbe v USD za 9 odstotkov nižja kot v primerljivem obdobju lani, vendar zaradi zamika med datumom fakturiranja in datumom plačila (prodaje na odprt račun) učinki omenjenega ukrepa v obravnavanem obdobju še niso bili popolni. Neto učinek na poslovanje družbe je bil zaradi močnejših depreciacij USD proti vsem pomembnejšim valutam (in SIT) v posameznih krajših obdobjih v okviru prvega polletja leta 2004 (predvsem v prvem četrtletju) negativen. Kljub temu so bile negativne tečajne razlike iz naslova plačil in prevrednotenja zaradi nižjega tečaja EUR / USD 30. junija 2004 v primerjavi s koncem leta 2003 precej nižje kot v primerljivem obdobju lani. Tečajne razlike v drugem trimesečju leta 2004 so bile pozitivne. Za uravnavanje izpostavljenosti padcu vrednosti USD smo uporabili prodajne opcije za USD.

Tveganje sprememb obrestnih mer

Tveganje sprememb obrestnih mer v družbi definiramo kot negotovost, ki je povezana s prihodnjimi vrednostmi spremenljivih referenčnih obrestnih mer, ki določajo višino obveznosti iz naslova dolgoročnega zadolževanja. Izpostavljenost tveganju sprememb obrestnih mer na ravni skupine v celoti uravnavamo v matični družbi. Trenutno je skupina Krka izpostavljena tveganju neugodnega gibanja kratkoročnih obrestnih mer za USD- in EUR-posojila. Ključni obrestni meri sta 6M LIBOR za USD in 6M EURIBOR.

V prvem polletju smo imeli v svojem portfelju sedem dolgoročnih posojil (eno z nespremenljivo obrestno mero; konec junija šest posojil, od tega eno z nespremenljivo obrestno mero). Zaradi zgodovinsko nizkih obrestnih mer smo v prvem polletju leta 2004 začeli s preoblikovanjem obrestnih mer v portfelju obstoječih dolgoročnih posojil, s katerim bomo omejili stroške financiranja brez nepotrebnega nadzavarovanja.

V družbi nismo in ne bomo zavarovali svojih obveznosti pri dveh posojilih, pri katerih bi bili zaradi kratke preostale ročnosti (do dveh let) neto učinki morebitnih zavarovanj negativni, in posojilu, ki smo ga dokončno odplačali v prvem polletju leta 2004. Zaradi manj verjetnega hitrega zviševanja obrestnih mer v EMU smo enak sklep sprejeli tudi za posojilo, ki smo ga najeli marca letos z ročnostjo sedem let in je vezano na 6M EURIBOR. Ocenjujemo, da zavarovanje (fiksiranje stroška financiranja) omenjenega dolgoročnega posojila trenutno ni smiselno. Posojili, ki ju bomo dokončno odplačali v letu 2008 in sta vezani na 6M LIBOR za USD, smo zavarovali z nakupom navadnih obrestnih zamenjav v februarju 2004.

Kreditno tveganje

V letu 2003 smo pričeli razvijati preventivne aktivnosti in ukrepe na področju obvladovanja kreditnega tveganja oziroma tveganja plačilne nesposobnosti kupcev. Oblikovali smo krovno kreditno politiko, ki nam omogoča zmanjšanje tveganja neizpolnitve obveznosti nasprotne stranke, upoštevajoč zahtevano maksimiranje vrednosti prodaje. Na tej osnovi smo na ravni skupine začeli uvajati lasten operativni sistem analiziranja kreditne sposobnosti večjih kupcev v vseh prodajnih regijah, ki bo popolnoma integriran v informacijski sistem SAP. Ratinge (ocene kreditne sposobnosti) ključnih kupcev, s katerimi jim bomo določili maksimalno višino prodaje na odprt račun, bomo preverjali dvakrat letno. V prvem polletju leta 2004 smo oblikovali podatkovne dosjeje za približno 200 ključnih kupcev, ki jih bomo v nadaljevanju poslovnega leta posebej spremljali. Družba v obravnavanem obdobju ni imela večjih odpisov zaradi neplačil kupcev.

Zavarovanje premoženja in odgovornosti

Po številu prijav so v prvi polovici leta 2004 prevladovale avtomobilske škode, ki so jim sledile poškodbe blaga med skladiščenjem in prevozom, izlivi vode ter strojelomne škode. V omenjenem obdobju smo prejeli tri odškodninske zahtevke iz naslova splošne civilne odgovornosti. Višina škod oziroma odškodninskih zahtevkov je v prvem polletju 2004 zgolj v enem primeru preseгла 1 milijon tolarjev. V obravnavanem obdobju smo prestali tudi dvodnevno inšpekcijo družbe AssTech iz Münchna, ki je s strani največjih svetovnih pozavarovalnic (Munich Re, Swiss Re) pooblaščen za ocenjevanje požarne in eksplozijske izpostavljenosti ter ustreznosti ukrepov za njihovo obvladovanje. Prva preliminarna ocena je zelo ugodna (»nadpovprečno«).

Z zavarovanjem premoženja v družbi zavarujemo gradbene objekte, opremo, stroje in zaloge, tj. škode zaradi posledic izpada proizvodnje, vključno s stroški dela, amortizacijo, ostalimi poslovnimi stroški in dobičkom iz poslovanja za obdobje enega leta. Poleg tega zavarujemo tudi proizvajalčevo odgovornost za izdelke, stroške odpoklica izdelkov s trga, odgovornost za klinična testiranja, odgovornost za ekološke škode in druge vrste odgovornosti. Obe skupini zavarovanj veljata tudi za predstavništva v tujini. Na področju zavarovanja vozil, strojelomnega zavarovanja in zavarovanja blaga med prevozi na mednarodnih relacijah je družba udeležena s franšizo, ki omogoča precejšnje prihranke pri zavarovalni premiji.

Poleg obstoječih zavarovanj smo v prvem polletju leta 2004 uredili zavarovanje gradbenih in montažnih del pri tekočih investicijskih projektih, ki krije škode iz naslova odgovornosti za osebe in stvari, škode na sosednjih objektih ter nevarnosti med gradnjo in montažo. V prvem polletju leta 2004 smo sklenili tudi zavarovanje, ki krije odgovornost članov uprave in nadzornega sveta in izvedli centralizacijo celotnega sistema zavarovanja, ki vsem odvisnim družbam v tujini zagotavlja kritje za nevarnosti po standardu matične družbe, upošteva posebnosti lokalnega okolja.

PREDSTAVITEV SKUPINE KRKA

Čisti poslovni izid skupine Krka znaša 8,3 milijarde tolarjev, kar je 65 odstotkov več kot leto prej. Vrednost sredstev na dan 30. 6. 2004 je znašala 153,4 milijarde tolarjev in je bila za 5 odstotkov večja kot ob koncu leta 2003. Delež čistega poslovnega izida v prihodkih je 13,8 odstotka, donosnost kapitala 16,6 odstotka in donosnost sredstev 11 odstotkov.

Krka, d. d., Novo mesto je obvladujoča družba skupine Krka, v katero so vključene naslednje odvisne in pridružene družbe:

	Delež v osnovnem kapitalu
Odvisne družbe v Sloveniji:	
• KRKA Zdravilišča, d. o. o., Novo mesto	100 %
Odvisne družbe v tujini:	
• KRKA FARMA, d. o. o., Zagreb, Hrvaška	100 %
• KRKA-FARMA DOOEL, Skopje, Makedonija	100 %
• KRKA Polska, Sp.z o. o., Varšava, Poljska	100 %
• KRKA Aussenhandels GmbH, München, Nemčija	100 %
• OOO KRKA-RUS, Istra, Ruska federacija	100 %
• OOO KRKA FARMA, Sergiev posad, Ruska federacija	100 %
• KRKA ČR, s. r. o., Praga, Češka republika	100 %
• KRKA Pharma Dublin Limited, Dublin, Irska	100 %
• KRKA Magyarország, Kft, Budimpešta, Madžarska	99 %
• HELVETIUS S.R.L., Trst, Italija	80 %
• KRKA-FARMA, d. o. o., Novi Sad, Srbija in Črna gora	60 %
Pridružene družbe v Sloveniji:	
• SRC Rog Črmošnjice, d. o. o.	45,33 %
Pridružene družbe v tujini:	
• Dawa, Nairobi, Kenija	34,78 %

Družba Krka Zdravilišča, d. o. o., Novo mesto ima 51-odstotni lastniški delež v družbi Krka - Zdravilišče Strunjan, d. o. o. Računovodski izkazi navedene družbe so vključeni v konsolidirane računovodske izkaze družbe Krke Zdravilišča, d. o. o., Novo mesto in tako posredno tudi v konsolidirane računovodske izkaze skupine Krka.

Na treh pomembnih trgih ima Krka lastne proizvodno-distribucijske centre. Tovarna na Poljskem je prva izmed treh, v kateri proizvodni del že polno obratuje. V Ruski federaciji (OOO KRKA-RUS) smo prav tako začeli s proizvodnjo nekaterih zdravil, v celoti pa bo tovarna obratovala do konca prihodnjega leta. Na Hrvaškem zaenkrat obratuje le skladišni del. Preko odvisnih družb v Makedoniji, Ruski federaciji (OOO KRKA FARMA) ter Srbiji in Črni gori obvladujoča družba prodaja svoje izdelke, preko družb v Italiji in Nemčiji pa pretežno uvaža opremo in repromaterial, v manjši meri pa vrši tudi prodajo svojih izdelkov. Preko družbe na Irskem Krka vodi registracijo preparatov industrijske generike ter prodaja Krkine izdelke, družbi na Češkem in Madžarskem pa sta mirujoči.

V prvi polovici leta je družba Krka prodala odvisno družbo Krka Kozmetika DOOEL, Skopje, Makedonija, z naložbo v pridruženi družbi Golf Grad Otočec, d. o. o. pa je dokapitalizirala odvisno družbo Krka Zdravilišča, d. o. o., Novo mesto.

Vse družbe v skupini je ustanovila oziroma soustanovila obvladujoča družba. Naložbe družbe Krka v odvisne družbe so ovrednotene po kapitalski metodi, naložbe v pridružene družbe pa po naložbeni metodi.

Iz konsolidirane bilance stanja so izločene terjatve in obveznosti med družbami v skupini.

Iz konsolidiranega izkaza poslovnega izida so izločeni prihodki in odhodki med družbami v skupini.

FINANČNO POROČILO

Krka, d. d., Novo mesto

V prvem polletju 2004 je družba Krka ustvarila za 53,6 milijarde tolarjev prihodkov, kar predstavlja 55 odstotkov planiranih prihodkov za leto 2004, oziroma 16 odstotkov več kot v enakem obdobju lani. Čisti prihodki od prodaje so v prvem polletju 2004 znašali 51,9 milijarde tolarjev in so bili za 17 odstotkov višji kot v enakem obdobju lani. Večji del poslovnih prihodkov (81 odstotkov) smo ustvarili s prodajo proizvodov, storitev in blaga na trgih izven Slovenije. Prihodki od prodaje so glede na enako obdobje lani višji na domačem trgu za 11 odstotkov in še bolj na drugih trgih, kjer smo dosegli za 19 odstotkov višje prihodke od prodaje. Največjo rast beležimo na trgu zahodna Evropa, kjer se je prodaja skoraj podvojila.

Poslovni izid iz poslovanja znaša 10,3 milijarde tolarjev, kar predstavlja 19,8-odstotni delež v poslovnih prihodkih. Čisti poslovni izid v višini 7,9 milijarde tolarjev je v primerjavi z lanskim polletjem večji za 38 odstotkov. Na rezultat je, poleg večjih prihodkov iz poslovanja, pomembno vplivalo razmerje med finančnimi prihodki in finančnimi odhodki, ki je glede na enako obdobje lanskega leta ugodnejše.

Konec junija 2004 je bilančna vsota družbe Krka znašala 151,6 milijarde tolarjev in se je v primerjavi s stanjem konec leta 2004 povečala za 7,3 milijarde tolarjev oziroma 5 odstotkov.

V strukturi sredstev imajo s 65 odstotki največji delež stalna sredstva. Opremetena osnovna sredstva so se glede na stanje konec leta 2003 zaradi novih investicij povečala za 8 odstotkov in predstavljajo 42,2 odstotka bilančne vsote.

Dolgoročne finančne naložbe Krke so se glede na stanje konec leta 2003 povečale za 7 odstotkov. Sprememba je posledica izvršenih dokapitalizacij ter pripisanih poslovnih izidov odvisnih družb.

V strukturi sredstev predstavljajo gibljiva sredstva 35 odstotkov. Njihov delež se je zaradi nižjih zalog in poslovnih terjatev v strukturi zmanjšal za 1,7 odstotnih točk. Zaloge so bile v primerjavi s stanjem konec leta 2003 nižje za 7 odstotkov, kar je predvsem rezultat povečane prodaje na trge zahodne Evrope. Stanje poslovnih terjatev se je glede na konec leta 2003, kljub večji prodaji na skoraj vseh trgih, zmanjšalo za odstotek.

V strukturi virov sredstev se je delež kapitala v primerjavi s stanjem konec leta 2003 povečal za dobri dve odstotni točki in znaša nekaj manj kot 68 odstotkov. Vzrok za povečanje deleža so predvsem še neizplačane dividende po sklepu zadnje skupščine (izplačilo se prične konec avgusta) in doseženi čisti poslovni izid tekočega polletnega obdobja.

V primerjavi s stanjem konec leta 2003 so se dolgoročne in kratkoročne obveznosti skupaj znižale za 3 odstotke. V strukturi se je zaradi dodatno dobljenih dolgoročnih posojil bistveno povečal delež dolgoročnih obveznosti (od 3,1 na 9,4 odstotkov) in hkrati zmanjšal delež kratkoročnih obveznosti (od 19,8 na 11,8 odstotkov), predvsem finančnih.

Skupina Krka

Prihodki skupine Krka so v prvem polletju 2004 dosegli 59,9 milijarde tolarjev, kar je za 23 odstotkov več kot v enakem obdobju lani.

Večji del prihodkov predstavljajo prihodki od prodaje, od tega 22 odstotkov prihodki, doseženi na slovenskem trgu in 78 odstotkov na drugih trgih. V primerjavi z obvladujočo družbo je delež slovenskega trga večji za nekaj manj kot 3 odstotke, zaradi prihodkov odvisne družbe Krka Zdravilišča, ki so v celoti doseženi na slovenskem trgu. Prodaja skupine Krka je za 12 odstotkov večja od prodaje družbe Krka. Na to je v največji meri vplivala prodaja Krke Zdravilišča, vključno z zdraviliščem v Strunjanu, v skupni višini 2,8 milijarde tolarjev, in prihodki tistih družb, preko katerih družba Krka prodaja svoje izdelke izven Slovenije. Pri slednjih imata največji vpliv Krka Polska, ki v primerjavi s prihodki matične družbe povečuje prihodke skupine za 2,1 milijarde tolarjev, in Krka Farma Zagreb, ki povečuje prihodke skupine za 1,1 milijarde tolarjev.

Poslovni izid iz poslovanja znaša 10,1 milijarde tolarjev, kar predstavlja 17,3-odstotni delež v poslovnih prihodkih. Skupina Krka je ustvarila 8,3 milijarde tolarjev čistega poslovnega izida, kar je za 65 odstotkov več od lanskega v primerljivem obdobju. Čisti poslovni izid skupine je nekoliko višji od čistega poslovnega izida obvladujoče družbe, predvsem zaradi spremembe med vmesnimi dobički v zalogah na začetku in koncu polletnega obdobja. V doseženem čistem poslovnem izidu je delež manjšinskih lastnikov 17,8 milijona tolarjev.

Bilančna vsota skupine Krka je konec junija 2004 znašala 153,4 milijarde tolarjev, kar je za 5 odstotkov več od stanja konec leta 2003. V strukturi sredstev imajo s 65 odstotki največji delež stalna sredstva, znotraj katerih je delež opredmetenih osnovnih sredstev 90-odstoten. Dolgoročne finančne naložbe v sredstvih predstavljajo le 6-odstotni delež. Vrednostno v tem največ predstavljajo lastne delnice družbe Krka.

Gibljava sredstva, v skupni višini 53,3 milijarde tolarjev, so se glede na stanje konec leta 2003 povečala za 3 odstotke, predvsem zaradi višjega stanja denarnih sredstev, medtem ko se je tako stanje zalog kot tudi terjatev nekoliko znižalo.

Stanje dolgoročnih in kratkoročnih obveznosti se je znižalo za 4 odstotke. Ker glavni del predstavljajo obveznosti obvladujoče družbe, je tudi pri skupini opazna podobna sprememba v strukturi, to je povečanje deleža dolgoročnih obveznosti na račun zmanjšanja kratkoročnih.

NEREVIDIRANI RAČUNOVODSKI IZKAZI ZA KRKO, D. D., NOVO MESTO IN SKUPINO KRKA

BILANCA STANJA

v 000 SIT

	Krka, d. d., Novo mesto		Skupina Krka	
	30. 6. 2004	30. 6. 2003	30. 6. 2004	30. 6. 2003
SREDSTVA	151.630.070	138.289.719	153.410.422	139.990.541
STALNA SREDSTVA	99.038.904	86.072.889	99.380.722	88.152.145
Neopredmetena dolgoročna sredstva	2.463.317	1.197.062	2.859.898	1.536.805
Opredmetena osnovna sredstva	64.041.540	56.286.912	90.213.160	79.897.173
Dolgoročne finančne naložbe	32.534.047	28.588.915	6.307.664	6.718.167
GIBLJIVA SREDSTVA	52.379.995	52.104.292	53.299.588	51.495.347
Zaloge	19.663.624	18.357.365	22.016.796	21.407.629
Poslovne terjatve	28.606.533	31.043.187	25.806.169	25.567.111
Kratkoročne finančne naložbe	2.066.823	1.369.974	1.482.665	1.460.767
Dobroimetja pri bankah, čeki in gotovina	2.043.015	1.333.765	3.993.958	3.059.840
AKTIVNE ČASOVNE RAZMEJITVE	211.171	112.538	730.112	343.049
ZABILANČNA SREDSTVA	17.254.236	7.714.411	17.931.101	8.159.690
OBVEZNOSTI DO VIROV SREDSTEV	151.630.070	138.289.719	153.410.422	139.990.541
KAPITAL	104.294.716	94.824.301	103.656.838	93.624.077
Vpoklicani kapital	14.170.448	14.170.448	14.170.448	14.170.448
Kapitalske rezerve	2.598.736	2.566.886	2.598.736	2.566.886
Rezerve iz dobička	47.820.807	36.817.324	47.820.807	36.817.324
Preneseni čisti poslovni izid	10.025.563	13.761.979	7.126.229	11.362.672
Čisti poslovni izid poslovnega leta	7.948.364	5.773.019	8.244.296	5.017.864
Prevrednotovalni popravki kapitala	21.730.798	21.734.645	21.698.309	21.734.645
Kapital manjšinskih lastnikov			1.998.013	1.954.238
REZERVACIJE	13.482.227	13.890.770	13.658.476	14.034.954
FINANČNE IN POSLOVNE OBVEZNOSTI	32.088.709	28.604.548	34.756.261	32.109.079
Dolgoročne finančne in poslovne obveznosti	14.247.622	6.536.027	15.583.009	8.514.829
Kratkoročne finančne in poslovne obveznosti	17.841.087	22.068.521	19.173.252	23.594.250
PASIVNE ČASOVNE RAZMEJITVE	1.764.418	970.100	1.338.847	222.431
ZABILANČNE OBVEZNOSTI	17.254.236	7.714.411	17.931.101	8.159.690

IZKAZ POSLOVNEGA IZIDA

v 000 SIT

	Krka, d. d., Novo mesto		Skupina Krka	
	01-06/2004	01-06/2003	01-06/2004	01-06/2003
Čisti prihodki od prodaje	51.879.099	44.299.937	58.078.123	47.164.396
- na domačem trgu	9.751.771	8.804.418	12.506.097	11.410.575
- na tujem trgu	42.127.328	35.495.519	45.572.026	35.753.821
Sprememba vrednosti zalog	-52.534	1.809.493	374.603	2.227.063
Usredstveni lastni proizvodi in lastne storitve	27.977	3.839	27.977	3.838
Drugi poslovni prihodki	53.877	57.851	186.135	114.530
Stroški blaga, materiala in storitev	-23.249.750	-20.611.827	-26.177.889	-22.370.041
Stroški dela	-13.236.498	-11.353.205	-15.586.539	-13.443.822
Odpisi vrednosti	-4.421.725	-4.348.942	-5.902.730	-5.141.335
- amortizacija in prevrednotovalni poslovni odhodki pri neopredmetenih dolgoročnih sredstvih in opredmetenih osnovnih sredstvih	-3.970.631	-3.878.228	-5.248.498	-4.738.158
- prevrednotovalni poslovni odhodki pri obratnih sredstvih	-451.094	-470.714	-654.232	-403.177
Drugi poslovni odhodki	-732.743	-632.990	-914.785	-770.124
Finančni prihodki iz deležev	583.679	652.326	30.625	44.303
Finančni prihodki iz dolgoročnih terjatev	69.346	566.051	46.666	552.312
Finančni prihodki iz kratkoročnih terjatev	929.591	536.978	1.427.387	833.841
Finančni odhodki za odpise dolgoročnih in kratkoročnih finančnih naložb	-1.147.740	-2.164.066	-545.838	-890.337
Finančni odhodki za obresti in iz drugih obveznosti	-1.128.294	-1.782.615	-1.256.717	-2.081.421
POSLOVNI IZID IZ REDNEGA DELOVANJA	9.574.285	7.032.830	9.787.018	6.243.203
Izredni prihodki	58.599	49.050	67.024	96.472
Izredni odhodki	-6.269	-8.973	-10.905	-16.238
POSLOVNI IZID ZUNAJ REDNEGA DELOVANJA	52.330	40.077	56.119	80.234
CELOTNI POSLOVNI IZID	9.626.615	7.072.907	9.843.137	6.323.437
Davek iz dobička	-1.678.251	-1.299.888	-1.581.033	-1.303.296
ČISTI POSLOVNI IZID OBRAČUNSKEGA OBDOBJA	7.948.364	5.773.019	8.262.104	5.020.141
Delež manjšinskih lastnikov			17.808	2.277
ČISTI POSLOVNI IZID VEČINSKIH LASTNIKOV			8.244.296	5.017.864

IZKAZ FINANČNEGA IZIDA

v 000 SIT

	Krka, d. d., Novo mesto		Skupina Krka	
	01-06/2004	01-06/2003	01-06/2004	01-06/2003
FINANČNI TOKOVI PRI POSLOVANJU				
Pritoki pri poslovanju	52.551.844	40.599.784	58.331.875	45.802.346
Poslovni prihodki	52.537.539	44.607.923	58.916.703	47.558.304
Izredni prihodki, ki se nanašajo na poslovanje	58.599	49.050	67.024	96.472
Začetne manj končne poslovne terjatve	107.678	-3.990.082	-116.767	-1.677.079
Začetne manj končne aktivne kratkoročne časovne razmejitve	-151.972	-67.107	-535.085	-175.351
Odtoki pri poslovanju	36.843.439	31.654.164	45.288.922	37.706.764
Poslovni odhodki brez amortizacije in dolgoročnih rezervacij	37.544.642	33.375.795	42.683.712	38.188.099
Izredni odhodki, ki se nanašajo na poslovanje	6.270	8.973	10.905	16.238
Davki iz dobička in drugi davki, ki niso zajeti v poslovnih odhodkih	785.785	1.299.888	688.567	1.303.296
Končne manj začetne zaloge	-1.135.256	452.033	-549.489	1.110.859
Začetni manj končni poslovni dolgovi	86	-3.551.032	2.736.639	-3.198.030
Začetne manj končne pasivne kratkoročne časovne razmejitve	-358.088	68.507	-281.412	286.302
Prebitok pritorokov (odtokov) pri poslovanju	15.708.405	8.945.620	13.042.953	8.095.582
FINANČNI TOKOVI PRI NALOŽBENJU				
Pritoki pri naložbenju	161.694	208.025	186.565	491.149
Finančni prihodki, ki se nanašajo na naložbenje (razen za prevrednotenje)	161.694	208.025	130.946	491.149
Pobotano zmanjšanje dolgoročnih finančnih naložb (razen za prevrednotenje)	0	0	55.619	0
Odtoki pri naložbenju	12.327.875	10.837.756	10.423.278	12.453.698
Pobotano povečanje neopredmetenih dolgoročnih sredstev (razen za prevrednotenje)	493.466	376.111	556.114	363.210
Pobotano povečanje opredmetenih osnovnih sredstev (razen za prevrednotenje in stvarne vložke kapitala)	8.824.412	7.823.050	9.525.876	11.166.953
Pobotano povečanje dolgoročnih finančnih naložb (razen za prevrednotenje)	1.785.613	2.072.953	0	388.503
Pobotano povečanje kratkoročnih finančnih naložb (razen za prevrednotenje)	1.224.384	565.642	341.288	535.032
Prebitok pritorokov (odtokov) pri naložbenju	-12.166.181	-10.629.731	-10.236.713	-11.962.549
FINANČNI TOKOVI PRI FINANCIRANJU				
Pritoki pri financiranju	9.725.814	3.301.214	9.755.915	4.819.383
Finančni prihodki, ki se nanašajo na financiranje (razen za prevrednotenje)	245.092	21.771	241.328	21.771
Pobotano povečanje dolgoročnih rezervacij (razen za prevrednotenje)	0	0	5.766	0
Pobotano povečanje dolgoročnih finančnih dolgov (razen za prevrednotenje)	9.480.722	3.279.443	9.508.821	4.021.621
Pobotano povečanje kratkoročnih finančnih dolgov (razen za prevrednotenje)	0	0	0	775.991
Odtoki pri financiranju	12.284.336	1.337.248	10.053.735	791.369
Finančni odhodki, ki se nanašajo na financiranje (razen za prevrednotenje)	943.723	922.795	643.464	768.988
Pobotano zmanjšanje dolgoročnih rezervacij (razen za prevrednotenje)	0	10.202	0	12.084
Pobotano zmanjšanje kratkoročnih finančnih dolgov (razen za prevrednotenje)	11.327.855	397.225	9.397.513	0
Zmanjšanje obveznosti do lastnikov iz delitve dobička (izplačilo dividend in drugih deležev v dobičku)	12.758	7.026	12.758	10.297
Prebitok pritorokov (odtokov) pri financiranju	-2.558.522	1.963.966	-297.820	4.028.014
KONČNO STANJE DENARNIH SREDSTEV IN NJIHOVIH USTREZNIKOV	3.043.037	1.333.765	4.993.980	3.059.840
Finančni izid obračunskega obdobja	983.702	279.855	2.508.420	161.047
Vpliv sprememb tečajev pri denarnih sredstvih	-170.445	-61.672	-170.445	-61.672
Začetno stanje denarnih sredstev in njihovih ustreznikov	2.229.780	1.115.582	2.656.005	2.960.465

IZKAZ GIBANJA KAPITALA

Krka, d. d., Novo mesto

v 000 SIT

	Vpoklicani kapital	Kapitalske rezerve	Zakonske rezerve	Rezerve za lastne deleže	Statutarne rezerve	Druge rezerve iz dobička	Preneseni čisti poslovni izid	Čisti poslovni izid poslovnega leta	Splošni prevrednotovalni popravki kapitala	Posebni prevrednotovalni popravki kapitala	Skupaj kapital
Stanje 31.12.2003	14.170.448	2.598.736	3.592.196	4.670.280	1.000.000	38.558.332	5.014.357	5.011.206	21.724.113	164.368	96.504.036
Premiki v kapital	0	0	0	0	0	0	0	7.948.364	0	0	7.948.364
Vnos čistega poslovnega izida poslovnega leta								7.948.364			7.948.364
Premiki v kapitalu	0	0	0	0	0	0	5.011.206	-5.011.206	0	0	0
Druge prerazporeditve sestavin kapitala							5.011.206	-5.011.206			0
Premiki iz kapitala	0	0	0	0	0	0	0	0	0	157.684	157.684
Druga zmanjšanja sestavin kapitala										157.684	157.684
Stanje 30.06.2004	14.170.448	2.598.736	3.592.196	4.670.280	1.000.000	38.558.332	10.025.563	7.948.364	21.724.113	6.684	104.294.716

v 000 SIT

	Vpoklicani kapital	Kapitalske rezerve	Zakonske rezerve	Rezerve za lastne deleže	Statutarne rezerve	Druge rezerve iz dobička	Preneseni čisti poslovni izid	Čisti poslovni izid poslovnega leta	Splošni prevrednotovalni popravki kapitala	Posebni prevrednotovalni popravki kapitala	Skupaj kapital
Stanje 31.12.2002	14.170.448	2.566.886	3.592.196	4.692.359	0	28.532.770	8.555.351	5.206.627	21.724.113	10.532	89.051.282
Premiki v kapital	0	0	0	0	0	0	0	5.773.019	0	0	5.773.019
Vnos čistega poslovnega izida poslovnega leta								5.773.019			5.773.019
Premiki v kapitalu	0	0	0	0	0	0	5.206.627	-5.206.627	0	0	0
Razporeditev čistega dobička poslovnega leta po sklepu uprave in nadzornega sveta							5.206.627	-5.206.627			0
Premiki iz kapitala	0	0	0	0	0	0	0	0	0	0	0
Stanje 30.06.2003	14.170.448	2.566.886	3.592.196	4.692.359	0	28.532.770	13.761.978	5.773.019	21.724.113	10.532	94.824.301

IZKAZ GIBANJA KAPITALA

Skupina Krka

v 000 SIT

	Vpoklicani kapital	Kapitalske rezerve	Zakonske rezerve	Rezerve za lastne deleže	Statutarne rezerve	Druge rezerve iz dobička	Preneseni čisti poslovni izid	Čisti poslovni izid poslovnega leta	Splošni prevrednotovalni popravek kapitala	Posebni prevrednotovalni popravek kapitala	Uskupinjevalni popravek kapitala	Kapital manjšinskih lastnikov	Skupaj kapital
Stanje 31.12.2003	14.170.448	2.598.736	3.592.196	4.670.280	1.000.000	38.558.332	2.615.050	4.511.179	21.724.113	164.368	37.446	1.980.140	95.622.288
Premiki v kapital	0	0	0	0	0	0	0	8.244.296	0	0		17.873	8.262.169
Vnos čistega poslovnega izida poslovnega leta								8.244.296				17.808	8.262.104
Vnos zneska posebnih prevrednotenj kapitala												65	65
Premiki v kapitalu	0	0	0	0	0	0	4.511.179	-4.511.179	0	0		0	0
Druge prerezporeditve sestavin kapitala							4.511.179	-4.511.179					0
Premiki iz kapitala	0	0	0	0	0	0	0	0	0	157.684	69.935	0	227.619
Zmanjšanje prevedbenih valutnih razlik											69.935		69.935
Druga zmanjšanja sestavin kapitala										157.684			157.684
Stanje 30.06.2004	14.170.448	2.598.736	3.592.196	4.670.280	1.000.000	38.558.332	7.126.229	8.244.296	21.724.113	6.684	-32.489	1.998.013	103.656.838

v 000 SIT

	Vpoklicani kapital	Kapitalske rezerve	Zakonske rezerve	Rezerve za lastne deleže	Statutarne rezerve	Druge rezerve iz dobička	Preneseni čisti poslovni izid	Čisti poslovni izid poslovnega leta	Splošni prevrednotovalni popravek kapitala	Posebni prevrednotovalni popravek kapitala	Uskupinjevalni popravek kapitala	Kapital manjšinskih lastnikov	Skupaj kapital
Stanje 31.12.2002	14.170.448	2.566.886	3.592.196	4.692.359	0	28.532.770	5.530.894	5.831.778	21.724.113	10.532	0	1.954.331	88.606.307
Premiki v kapital	0	0	0	0	0	0	0	5.017.864	0	0	0	2.277	5.020.141
Vnos čistega poslovnega izida poslovnega leta								5.017.864				2.277	5.020.141
Premiki v kapitalu	0	0	0	0	0	0	5.831.778	-5.831.778	0	0	0	0	0
Druge prerezporeditve sestavin kapitala							5.831.778	-5.831.778					0
Premiki iz kapitala	0	0	0	0	0	0	0	0	0	0	0	2.370	2.370
Izplačilo dividend												3.271	3.271
Zmanjšanje prevedbenih valutnih razlik												-901	-901
Stanje 30.06.2003	14.170.448	2.566.886	3.592.196	4.692.359	0	28.532.770	11.362.672	5.017.864	21.724.113	10.532	0	1.954.238	93.624.077