

**Nerevidirano poročilo o poslovanju  
skupine Krka in  
družbe Krka, d. d., Novo mesto  
za obdobje  
januar - september 2007**



Novo mesto, oktober 2007

## VSEBINA

UVOD .....	3
Pomembnejši dosežki .....	3
Pomembnejši dogodki po zaključku obračunskega obdobja .....	4
Pomembnejši podatki o poslovanju skupine in družbe Krka .....	5
Ključne strateške usmeritve in cilji do leta 2010 .....	6
Cilji poslovanja skupine Krka v letu 2007 .....	6
Predstavitve skupine Krka .....	7
Analiza uspešnosti poslovanja skupine in družbe Krka .....	8
POSLOVNO POROČILO .....	11
Trženje in prodaja .....	11
Razvoj in raziskave .....	19
Vlaganja in naložbe .....	20
Zaposleni .....	21
Delničarji in trgovanje z delnico .....	22
Upravljanje s poslovnimi tveganji .....	24
RAČUNOVODSKI IZKAZI SKUPINE KRKA S POJASNILI .....	26
Bilanca stanja .....	26
Izkaz poslovnega izida .....	27
Izkaz gibanja kapitala .....	28
Izkaz finančnega izida .....	29
Pojasnila k računovodskim izkazom skupine Krka .....	30
RAČUNOVODSKI IZKAZI DRUŽBE KRKA, D. D., NOVO MESTO S POJASNILI .....	37
Bilanca stanja .....	37
Izkaz poslovnega izida .....	38
Izkaz gibanja kapitala .....	39
Izkaz finančnega izida .....	40
Pojasnila k računovodskim izkazom družbe Krka .....	41

## UVOD

Vsi računovodski izkazi skupine Krka in družbe Krka, d. d., Novo mesto (v nadaljevanju družba Krka) v tem poročilu so po sklepu 11. skupščine delničarjev z dne 6. 7. 2006 pripravljene v skladu z Mednarodnimi standardi računovodskega poročanja (v nadaljevanju MSRP). Glede na ta sklep Krka, d. d., Novo mesto ne pripravlja več poročil v skladu s Slovenskimi računovodskimi standardi.

Preračun iz SIT v EUR za leto 2006 je narejen v skladu s Pojasnilom 1 k Uvodu v Slovenske računovodske standarde (2006) – Sprememba predstavitvene valute, ki ga je na 80. seji sprejel strokovni svet Slovenskega inštituta za revizijo. Po njem se za preračun iz SIT v EUR za vse postavke v vseh izkazih uporabi uradni tečaj Banke Slovenije na zadnji dan primerljivega obdobja. Za preračune sta tako uporabljena tečaja 1 EUR=239,6400 SIT za preračune za leto 2006 in 1 EUR=239,5987 SIT za preračune za obdobje januar - september 2006. Izkazi v SIT, ki so bili uporabljeni za preračun, so za obdobja 1. 1. 2006 in 31. 12. 2006 revidirani,

medtem ko so za obdobje 30. 9. 2006 nerevidirani. Prav tako so nerevidirani izkazi za obdobje januar-september 2007.

Družba nima odobrenega kapitala niti pogojnega povečanja osnovnega kapitala.

Pomembnejše spremembe podatkov, ki so vsebovani v prospektu za borzno kotacijo, družba sproti objavlja na sistemu elektronskega obveščanja Ljubljanske borze SEOnet ter/ali v časopisu Delo.

Poročilo o poslovanju skupine in družbe Krka za obdobje januar - september 2007 je na vpogled na sedežu družbe Krka, d. d., Novo mesto, Šmarješka cesta 6, 8501 Novo mesto vsak delavnik od 8. do 15. ure in na Krkini spletni strani [www.krka.si](http://www.krka.si).

Nerevidirano poročilo o poslovanju skupine in družbe Krka za obdobje januar - september 2007 je na redni seji dne 7. 11. 2007 obravnaval nadzorni svet družbe.

## Pomembnejši dosežki

- Skupina Krka je v obdobju januar - september 2007 prodala za 570,9 milijona EUR, družba Krka pa za 497,0 milijona EUR izdelkov in storitev.
- Rast prodaje skupine glede na enako lansko obdobje je 14-odstotna, rast prodaje družbe pa 13-odstotna.
- Skupina Krka je ustvarila dobiček iz poslovanja v vrednosti 136,1 milijona EUR, kar je za 22 % več kot v enakem obdobju lani, družba Krka pa 122,4 milijona EUR oziroma za 18 % več kot v enakem lanskem obdobju.
- Čisti dobiček skupine Krka je znašal 98,0 milijona EUR (23-odstotna rast glede na primerljivo lansko obdobje), družbe Krka pa 90,1 milijona EUR (16-odstotna rast).
- Največji delež v prodaji skupine Krka ima regija Srednja Evropa, največja rast prodaje je bila dosežena v regiji Zahodna Evropa in čezmorska tržišča.
- Delež prodaje na tržiščih zunaj Slovenije je pri skupini 87-odstoten, za družbo pa 90-odstoten.
- Enotni tečaj delnice družbe Krka, ki kotira na Ljubljanski borzi vrednostnih papirjev, je konec obdobja znašal 115,64 EUR.
- Za vlaganja in naložbe je skupina Krka namenila 79,9 milijona EUR, od tega družba Krka 69,9 milijona EUR in odvisne družbe 10,0 milijona EUR.
- Na koncu obdobja je bilo v skupini Krka 6253 zaposlenih. Število zaposlenih se je glede na začetek leta povečalo za 9 %.
- Uspešno je bila izvršena cepitev delnic v razmerju 1:10. Vlagatelji od 3. 9. 2007 trgujejo s povečanim številom delnic, ki znaša 35.426.120 delnic.
- Uresničeni so pglavitni poslovni cilji skupine in družbe Krka.

## Pomembnejši dogodki po zaključku obračunskega obdobja

Krka Farma d.o.o., Novi Sad je dne 10. oktobra 2007 prejela odločbo o izdani začasni odredbi Trgovinskega sodišča v Novem Sadu.

Trgovinsko sodišče v Novem Sadu je ugodilo predlogu upnika, družbe Sanofi Aventis, 174, Av. de France, Pariz ter (ponovno) prepovedalo uvoz in prodajo izdelka, ki vsebuje učinkovino klopidogrel hidrogensulfat, oziroma zdravila Zyllt, ki ga proizvaja in prodaja skupina Krka v Srbiji. Prepoved velja vse do pravnomočnega zaključka postopka zaradi domnevne kršitve patenta družbe Sanofi, katerega

kršitev le-ta uveljavlja, vendar najkasneje do 5. februarja 2008, ko navedeni patent družbe Sanofi v Srbiji preneha veljati.

Krka bo zoper sklep o začasni odredbi vložila pritožbo. Krka sicer meni, da patent družbe Sanofi v Srbiji ne ščiti zdravila, ki vsebuje učinkovino klopidogrel hidrogensulfat, ter nadaljuje vse postopke, da to dokaže pred pristojnimi organi, oziroma meni, da je bil patent podeljen nezakonito in v nasprotju z veljavno srbsko zakonodajo.

## Pomembnejši podatki o poslovanju skupine in družbe Krka

v tisočih EUR	Skupina Krka		Krka, d. d., Novo mesto	
	1-9/2007	1-9/2006	1-9/2007	1-9/2006
Čisti prihodki od prodaje	570.890	501.225	497.031	438.459
EBIT	136.124	111.882	122.357	103.497
EBITDA	177.514	146.994	155.054	130.271
Čisti dobiček	97.975	79.810	90.127	77.598
Izdatki za razvoj in raziskave	42.036	41.074	41.559	40.493
Naložbe	79.856	73.443	68.978	60.935
<b>KAZALNIKI</b>				
Čisti dobiček v prihodkih od prodaje (ROS)	17,2%	15,9%	18,1%	17,7%
Delež EBIT v prihodkih od prodaje	23,8%	22,3%	24,6%	23,6%
Delež EBITDA v prihodkih od prodaje	31,1%	29,3%	31,2%	29,7%
Donosnost kapitala (ROE) <sup>1</sup> - preračunana na letno raven	21,5%	21,0%	19,7%	20,6%
Donosnost sredstev (ROA) <sup>2</sup> - preračunana na letno raven	14,2%	12,9%	13,3%	12,9%
Obveznosti / Kapital	0,495	0,624	0,474	0,589
Delež izdatkov za razvoj in raziskave v prihodkih od prodaje	7,4%	8,2%	8,4%	9,2%
v tisočih EUR	30. 9. 2007	31. 12. 2006	30. 9. 2007	31. 12. 2006
Dolgoročna sredstva	614.543	574.846	599.681	561.034
Kratkoročna sredstva	350.361	304.282	336.559	293.252
Kapital	645.426	570.905	634.998	569.918
Dolgoročne obveznosti	177.155	163.940	163.588	150.351
Kratkoročne obveznosti	142.323	144.283	137.654	134.017
Število zaposlenih	6253	5759	4629	4272

<b>PODATKI O DELNICI (Skupina Krka)<sup>3</sup></b>	<b>1-9/2007</b>	<b>1-9/2006</b>
Skupno število izdanih delnic	35.426.120	3.542.612
Dobiček na delnico v EUR <sup>4</sup>	3,87	31,40
Enotni tečaj delnice konec obdobja v EUR	115,64	726,09
Enotni tečaj/dobiček na delnico (P/E)	29,91	23,12
Knjigovodska vrednost delnice <sup>5</sup> v EUR	18,22	150,30
<b>Tržna kapitalizacija konec obdobja v tisočih EUR</b>	<b>4.096.677</b>	<b>2.572.255</b>

1 Čisti dobiček, preračunan na celo leto / povprečno stanje lastniškega kapitala v obdobju.

2 Čisti dobiček, preračunan na celo leto / povprečno stanje sredstev v obdobju.

3. V začetku septembra 2007 je Krka izvedla cepitev delnic v razmerju 1:10 glede na stanje vpisov v registru delničarjev na dan 31. 8. 2007. Vlagatelji od 3. 9. 2007 dalje trgujejo s povečanim številom delnic, ki znaša 35.426.120 delnic. Podatki za obdobje 1-9/2007 se nanašajo na novo število delnic.

4 Čisti dobiček večinskih lastnikov skupine, preračunan na celo leto / povprečno število izdanih delnic v obdobju brez lastnih delnic.

5 Pri izračunu knjigovodske vrednosti delnice je upoštevano celotno število izdanih delnic.

## Ključne strateške usmeritve in cilji do leta 2010

- Doseganje več kot 10-odstotne povprečne letne rasti prodaje.
- Ohranjanje samostojnosti in izkoriščanje morebitnih priložnosti v procesu konsolidacije farmacevtske industrije.
- Širjenje ponudbe zdravil na recept na naših ključnih terapevtskih področjih, ki zajemajo zdravljenje bolezni srca in žilja, prebavil in presnove, sistemskih okužb in bolezni osrednjega živčevja, in krepitev ostalih terapevtskih področij ali lansiranje novega.
- Osredotočenost na evropska in srednjeazijska tržišča ter na farmacevtsko-kemijsko dejavnost, da bi dosegli vodilni položaj na izbranih ključnih tržiščih.
- Nadaljnja organska rast in rast na osnovi uvajanja novih produktnih linij ter pridobivanja tržnih deležev ali podjetij.
- Povečevanje deleža izdelkov, ki so rezultat vertikalnega poslovnega modela.
- Krepitev strokovne in stroškovne sinergije v okviru skupine Krka.
- Širjenje lastne marketinško-prodajne mreže in ustanavljanje lastnih podjetij v tujini.
- Spodbujanje ustvarjalnosti in inovativnosti, motivacije ter podjetniške in ciljne naravnosti.
- Ohranjanje ekonomske, socialne in ekološke odgovornosti do okolja, v katerem poslujemo.

Uresničevanje strateških ciljev spremljamo z merili uspešnosti izvajanja strategije. Določena so finančna in nefinančna strateška merila, in sicer na korporativni ravni, na ravni posameznih skupin izdelkov in na ravni poslovnih funkcij. Ključno vodilo pri postavljanju sistema meril je povečevanje konkurenčnosti posameznih družb in celotne skupine. Merila obravnavajo posamezni odbori in uprava.

Glede na veliko dinamičnost farmacevtske industrije in poslovnega okolja nasploh skupina pregleduje in posodablja strategijo vsaki dve leti. V pripravi je strategija razvoja skupine Krka za obdobje 2008–2012, ki bo predvidoma sprejeta konec leta 2007.

## Cilji poslovanja skupine Krka v letu 2007

- Prodaja izdelkov in storitev bo ob predvideni 12-odstotni rasti dosegla 750 milijonov EUR.
- Najpomembnejše prodajne regije bodo vzhodna, srednja in zahodna Evropa, Ruska federacija pa ostaja najpomembnejše posamično tržišče.
- Delež prodaje na tržiščih zunaj Slovenije bo predvidoma več kot 85-odstoten.
- V ključnih indikacijskih skupinah zdravil na recept bomo začeli tržiti nekaj novih izdelkov.
- Načrtovan je čisti dobiček v višini 130 milijonov EUR.
- Konec leta bo imela skupina predvidoma 6300 zaposlenih, od tega skoraj 40 % v tujini.
- Naložbe v načrtovani vrednosti 130 milijonov EUR bodo namenjene predvsem povečanju in modernizaciji razvojno-raziskovalnih in proizvodnih zmogljivosti ter infrastrukture.

## Predstavitev skupine Krka

Obvladujoča družba skupine je družba Krka, tovarna zdravil, d. d., Novo mesto.

**Sedež:** Šmarješka cesta 6

8501 Novo mesto

Slovenija

**Telefon:** 07 331 21 11

**Telefaks:** 07 332 15 37

**E-pošta:** info@krka.biz

**Spletne strani:** www.krka.si

**Osnovna dejavnost:** proizvodnja farmacevtskih preparatov

**Šifra dejavnosti:** 24.420

**Leto ustanovitve:** 1954

**Registrski vložek:** 1/00097/00, Okrožno sodišče Novo mesto

**Davčna številka:** 82646716

**Matična številka:** 5043611

**Osnovni kapital:** 59.126.194,28 EUR

**Delnice:** 35.426.120 navadnih imenskih delnic z nominalno vrednostjo 1,669 EUR za delnico. Delnice od leta 1997 kotirajo na Ljubljanski borzi vrednostnih papirjev in kotirajo z oznako KRKG.

Skupino Krka poleg obvladujoče družbe Krka, d. d., Novo mesto sestavljajo naslednje odvisne družbe:

	Delež lastništva 30. 9. 2007
Terme Krka, d. o. o., Novo mesto, Slovenija	100 %
KRKA-FARMA d. o. o., Zagreb, Hrvaška	100 %
»KRKA-FARMA«, d. o. o., Novi Sad, Srbija	100 %
KRKA-FARMA DOOEL, Skopje, Makedonija	100 %
OOO »KRKA-RUS«, Istra, Ruska federacija	100 %
OOO »KRKA FARMA«, Sergijev Posad, Ruska federacija	100 %
KRKA-POLSKA Sp. z o. o., Varšava, Poljska	100 %
KRKA Magyarország Kft, Budimpešta, Madžarska	100 %
KRKA ČR, s. r. o., Praga, Češka republika*	100 %
KRKA PHARMA DUBLIN LIMITED, Dublin, Irska	100 %
KRKA Sverige AB, Stockholm, Švedska	100 %
KRKA Aussenhandels GmbH, München, Nemčija*	100 %
KRKA PHARMA GMBH, Frankfurt, Nemčija	100 %
KRKA FARMACÊUTICA, LDA, Estoril, Portugalska	100 %
KRKA USA, LLC, Delaware, ZDA	100 %

\* nedelujoči družbi

Odvisna družba Terme Krka ima lastniška deleža v družbah Terme Krka – Strunjan, d. o. o. (51 %) in Golf Grad Otočec, d. o. o. (56,37 %).

V letošnjem letu je obvladujoča družba Krka, d. d., Novo mesto ustanovila in vplačala ustanovni kapital za tri nove odvisne družbe, ki smo jih registrirali kot

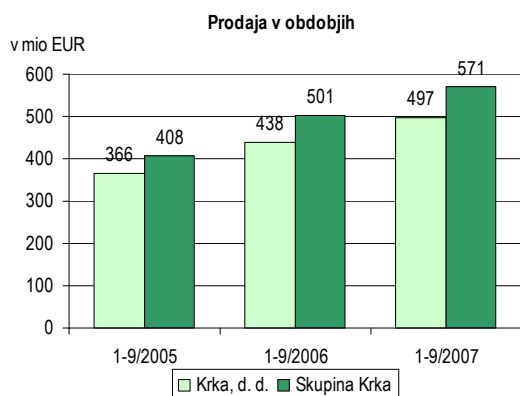
KRKA PHARMA GMBH v Frankfurtu v Nemčiji, KRKA FARMACÊUTICA, LDA v Estorilu na Portugalskem in KRKA USA, LLC v Delaware-u v ZDA, in smo njihovi 100-odstotni lastniki. Dokončno je bila ukinjena odvisna družba HELVETIUS-S. R. L. v Trstu, v kateri je obvladujoča družba imela 80-odstoten delež.

## Analiza uspešnosti poslovanja skupine in družbe Krka

Skupina in družba Krka sta v prvih treh četrtletjih 2007 uspešno poslovali. K dobrim izidom je, poleg večjih prihodkov od prodaje, vplivala tudi nižja stopnja rasti poslovnih odhodkov glede na rast

poslovnih prihodkov. Večina letošnjih poslovnih izidov je boljših od lanskoletnih v primerljivem obdobju.

### Prihodki



Čisti prihodki od prodaje so se glede na primerljivo lansko obdobje v skupini Krka povečali za 14 %, v družbi pa za 13 %. S prodajo zdravil na recept, izdelkov za samozdravljenje, kozmetičnih in veterinarskih izdelkov je družba Krka ustvarila 497,0 milijona EUR čistih prihodkov od prodaje,

skupina Krka pa s prodajo omenjenih izdelkov ter z zdraviliško-turističnimi storitvami 570,9 milijona EUR.

Največ prihodkov od prodaje skupine Krka, 81 %, je bilo ustvarjenih s prodajo zdravil na recept, največja relativna rast prodaje (za 19 %) pa je bila zabeležena pri izdelkih za samozdravljenje. Večina čistih prihodkov od prodaje, 87 %, je bila ustvarjena s prodajo izdelkov, storitev in blaga na tržiščih zunaj Slovenije. Podrobnejša analiza doseženih prodajnih rezultatov po posameznih tržiščih in skupinah izdelkov je prikazana v nadaljevanju v poglavju Trženje in prodaja.

Skupaj je skupina ustvarila 583,9 milijona EUR prihodkov, družba Krka pa 506,1 milijona EUR, kar je 14 % oziroma 12 % več kot v primerljivem lanskem obdobju.

### Odhodki

Odhodki skupine Krka v višini 451,2 milijona EUR so bili za 12 % večji kot v enakem lanskem obdobju, njihova rast pa je za 2,4 odstotne točke manjša od rasti prodaje.

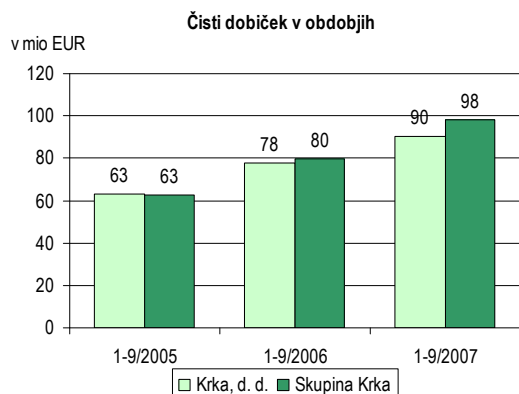
Med poslovnimi odhodki skupine Krka, ki so znašali 436,3 milijona EUR, je bilo 214,1 milijona EUR proizvodjalnih stroškov prodanih izdelkov, 135,7 milijona EUR stroškov prodajanja, 42,0 milijona EUR stroškov razvijanja in 44,5 milijona EUR stroški splošnih dejavnosti.



V primerjavi z enakim lanskim obdobjem so se proizvodjalni stroški prodanih proizvodov skupine Krka povečali za 19 %. Stroški prodajanja so zaradi širitve lastne marketinške mreže na vseh pomembnejših Krkinih tržiščih narasli za 5 %, stroški splošnih dejavnosti pa za 7 %. Stroški razvijanja skupine Krka so bili višji za 2 % in v celoti predstavljajo odhodek poslovnega leta, saj skupina teh stroškov ne kapitalizira.



## Izidi poslovanja



Dobiček iz poslovanja skupine Krka v višini 136,1 milijona EUR je bil za 22 % večji kot v primerljivem lanskem obdobju. Dobiček pred davkom je bil prav tako večji za 22 % in je dosegel vrednost 132,6 milijona EUR. Davek iz dobička je znašal 34,6 milijona EUR, od tega odmerjeni davek 35,2 milijona EUR in odloženi davek 0,5 milijona EUR. Efektivna davčna stopnja skupine je znašala 26,1 %.

Čisti dobiček skupine Krka v višini 98,0 milijona EUR se je glede na lansko devetmesečje povečal za 23 %, čisti dobiček družbe Krka v višini 90,1 milijona EUR pa za 16 %.

## Sredstva

Sredstva skupine Krka so konec septembra 2007 znašala 964,9 milijona EUR in so se od začetka leta povečala za 10 %. Dolgoročna sredstva predstavljajo 63,7 % vseh sredstev, njihov delež pa se je glede na začetek leta zmanjšal za 1,7 odstotne točke.

Med dolgoročnimi sredstvi, ki skupaj znašajo 614,5 milijona EUR, so z vrednostjo 545,6 milijona EUR daleč najpomembnejši zemljišča, zgradbe in oprema. Le-ti predstavljajo 57 % vseh sredstev,

njihova vrednost pa se je glede na začetek leta povečala za 8 %.

Kratkoročna sredstva so se od začetka leta povečala za 18 % in so znašala 350,3 milijona EUR. Terjatve so v tem obdobju zrasle za 19 % in so znašale 182,9 milijona EUR, zaloge pa so se povečale za 14 % in so znašale 131,6 milijona EUR. Finančne naložbe so se zmanjšale za 14 % (predvsem delnice in deleži, razpoložljivi za prodajo) in so konec obdobja znašale 20,7 milijona EUR.

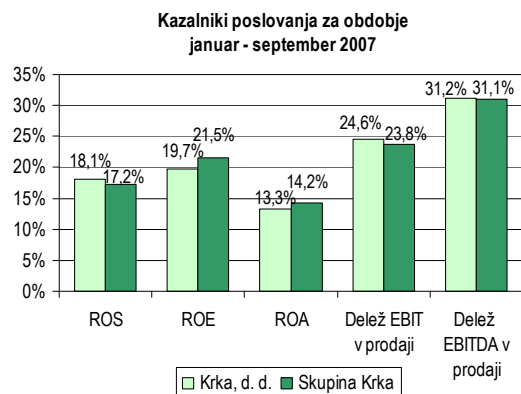
## Kapital in obveznosti

Kapital skupine se je do konca septembra povečal za 13 % in ima v celotni strukturi virov sredstev 67-odstotni delež. Na njegovo povečanje je vplival predvsem dobiček skupine v obdobju.

Dolgoročne rezervacije so se povečale za 11 %, stanje dolgoročnih posojil pa je v tem obdobju ostalo praktično nespremenjeno.

Kratkoročne obveznosti so se zmanjšale za 1 % in so znašale 142,3 milijona EUR, kar je 15 % bilančne vsote skupine. Med kratkoročnimi obveznostmi so se kratkoročna posojila, ki so znašala 50,0 milijona EUR povečala za 3 %. Poslovne obveznosti so znašale 57,8 milijona EUR in so se zmanjšale za 5 %, ostale kratkoročne obveznosti, ki so znašale 29,7 milijona EUR, pa so bile glede na začetek obdobja večje za 8 %.

## Kazalniki poslovanja



Doseženi kazalniki poslovanja za skupino Krka so bili v skladu s strateškimi usmeritvami in cilji in so bili boljši kot v enakem lanskem obdobju.

Delež čistega dobička v prodaji skupine Krka je dosegel 17,2 % (družbe Krka 18,1 %), donosnost kapitala 21,5 % (19,7 %), donosnost sredstev 14,2 % (13,3 %), delež dobička iz poslovanja v prodaji 23,8 % (24,6 %) in delež dobička iz poslovanja pred amortizacijo (EBITDA) v prodaji 31,1 % (31,2 %).

## POSLOVNO POROČILO

### Trženje in prodaja

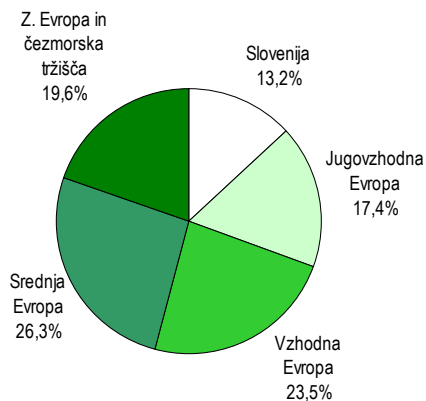
V prvih devetih mesecih letošnjega leta sta skupina in družba Krka poslovali v skladu z zastavljenimi cilji in presegli lanskoletno prodajo enakega obdobja. Skupina Krka je s 570,9 milijona EUR dosegla 14-odstotno rast glede na enako obdobje lanskega

leta, družba Krka pa s 497,0 milijona EUR 13-odstotno rast. Komentarji prodaje po regijah in skupinah izdelkov v nadaljevanju so vezani na prodajo skupine Krka.

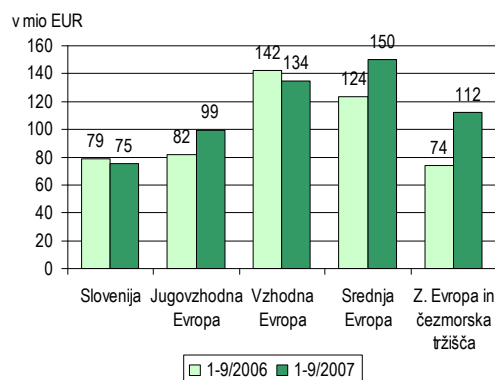
### Prodaja po regijah

v tisočih EUR	Skupina Krka			Družba Krka		
	1-9/2007	1-9/2006	Ind.	1-9/2007	1-9/2006	Ind.
Slovenija	75.118	79.170	95	50.085	56.795	88
Jugovzhodna Evropa	99.110	81.883	121	89.515	72.204	124
Vzhodna Evropa	134.348	142.312	94	126.245	138.281	91
Srednja Evropa	150.165	123.507	122	125.972	97.684	129
Z. Evropa in čezmorska tržišča	112.149	74.353	151	105.214	73.494	143
<b>Skupaj</b>	<b>570.890</b>	<b>501.225</b>	<b>114</b>	<b>497.031</b>	<b>438.459</b>	<b>113</b>

#### Deleži posameznih regij v prodaji skupine Krka v obdobju januar - september 2007



#### Prodaja skupine Krka po regijah v obdobjih januar - september 2006 in 2007



Med regijami smo najvišjo prodajo dosegli v Srednji Evropi, ki s 150,2 milijona EUR prodaje predstavlja dobrih 26 % celotne prodaje. Po velikosti ji sledi regija Vzhodna Evropa s 134,3 milijona EUR prodaje in skoraj 24-odstotnim deležem. Najvišjo stopnjo rasti prodaje (za 51 %) smo v obdobju

poročanja dosegli v regiji Zahodna Evropa in čezmorska tržišča, ki se po prodaji uvršča na tretje mesto med regijami. Pomemben delež k prodaji prispevata tudi regiji Jugovzhodna Evropa in Slovenija.

## Slovenija

Na domačem tržišču smo ustvarili prodajo v vrednosti 75,1 milijona EUR, kar predstavlja 5-odstotno znižanje glede na prodajo v primerljivem obdobju lani. Prodali smo za 43,4 milijona EUR zdravil na recept, za 3,9 milijona EUR izdelkov za samozdravljenje, za 1,7 milijona EUR veterinarskih izdelkov ter za 1,5 milijona EUR kozmetičnih izdelkov, medtem ko so zdraviliško-turistične storitve k prodaji v regiji prispevale 23,5 milijona EUR, kar predstavlja 12-odstotno povečanje glede na enako lansko obdobje.

Zaradi vplivov sistema oblikovanja cen zdravil na recept beležimo pri le-teh manjšo prodajo kot v

enakem lanskem obdobju. Kljub temu s skoraj 15-odstotnim vrednostnim tržnim deležem ohranjamo vodilno mesto med proizvajalci zdravil na recept v Sloveniji.

Na tržišču smo vodilni po prodaji zdravil iz posameznih terapevtskih skupin, kot so: statini, zaviralci ACE, zaviralci protonske črpalke, sartani. Raste naš tržni delež na področju zdravil za bolezni osrednjega živčevja. Po prodaji so v teh skupinah vodilni naslednji Krkini izdelki: Vasilip® Atoris®, Enap®, Ultop® in Lorista®.

## Jugovzhodna Evropa

V prvih devetih mesecih letošnjega leta smo v državah jugovzhodne Evrope ustvarili več kot 17 % celotne prodaje skupine. Prodaja se je v primerjavi z enakim obdobjem lani povečala za 21 % in je znašala 99,1 milijona EUR.

Največjo rast prodaje v primerjavi z enakim obdobjem lanskega leta smo dosegli v Srbiji (za 71 %), Romuniji (za 33 %) in v Bolgariji (za 26 %). Relativno visoka rast prodaje v naštetih državah je predvsem posledica povečevanja aktivnosti in širitve promocijske in prodajne mreže na terenu ter nadaljevanja relativno ugodnih gospodarskih gibanj v jugovzhodni Evropi. Na naše uspešno poslovanje je pozitivno vplival vstop Romunije in Bolgarije v Evropsko unijo, medtem ko v ostalih državah jugovzhodne Evrope prihaja do prilagajanja lokalne zakonodaje s področja gospodarstva zakonodaji Evropske unije.

Med tržišči jugovzhodne Evrope velja izpostaviti **Hrvaško**, enega izmed ključnih Krkinih tržišč, ki predstavlja tretjino prodaje v regiji. Na hrvaškem tržišču zdravil z več kot 6-odstotnim tržnim deležem dosegamo tretje mesto glede na vrednost prodaje, takoj za dvema domačima proizvajalcema zdravil. Po rasti prodaje so izstopali predvsem izdelki Atoris®, Laaven®, Lanzul®, Ciprinol®, Fromilid®, Aseentra® in Zyllt®.

S povečanjem števila strokovnih sodelavcev smo povečali promocijske in prodajne aktivnosti na terenu pri izdelkih Bilobil®, Septolete® in Herbion® iz skupine izdelkov za samozdravljenje, med

kozmetičnimi izdelki pa pri Fitovalu® in pri izdelkih iz skupine Vitaskin® Pharma. Hkrati je na Hrvaškem potekala tudi proizvodnja izdelkov Zyllt®, Laaven®, Tenox® in Atoris®, predvsem za potrebe hrvaškega tržišča. Na Hrvaškem proizvedeni Zyllt® prodajamo tudi v druge države vzhodne in jugovzhodne Evrope.

Pri prodaji veterinarskih izdelkov dosegamo približno enako prodajo kot v primerljivem obdobju lanskega leta, predvsem zaradi preusmeritve prodaje naših izdelkov od manjših rejcev prašičev na večje farme, kjer se število prašičev po pojavu prašičje kuge na Hrvaškem ni zmanjšalo.

V **Romuniji** smo presegli 3-odstotni vrednostni tržni delež, kar Romunijo po prodaji uvršča na drugo mesto v regiji, z možnostjo za uvrstitev med Krkina ključna tržišča. Po rasti prodaje so najbolj izstopali Vasilip®, Fromilid®, Ultop® in na novo lansirani Rawel®. Visok tržni delež še naprej dosegamo tudi z zrelejšimi izdelki kot so Enap®, Ciprinol® in Tramadol®.

Med izdelki za samozdravljenje dosegamo v primerjavi z enakim obdobjem lani več kot 30-odstotno rast prodaje z Bilobilom®, ki je najbolj prodajan Krkin izdelek na tržišču in hkrati sodi tudi med najbolj prodajane blagovne znamke med vsemi zdravili v Romuniji. V okviru izdelkov za samozdravljenje smo bistveno povečali tudi prodajo Septolet® ter Dalerona®. Rast prodaje Septolet® temelji predvsem na uspešnem lansiranju Septolet® z novimi okusi.

Tudi v **Bolgariji** se je nadaljevala rast prodaje. Prodali smo za 6,6 milijona EUR izdelkov, od tega 95 % zdravil na recept. K skupni prodaji sta največ prispevala Lorista<sup>®</sup>, Holetar<sup>®</sup>, od sezonskih izdelkov pa Fromilid<sup>®</sup> in Macropen<sup>®</sup>. Največjo stopnjo rasti prodaje glede na prodajo v enakem preteklem obdobju smo dosegli z Loristo<sup>®</sup>, Rawelom<sup>®</sup> in Vasilipom<sup>®</sup>. Velja izpostaviti marčevsko lansiranje Tenoxa<sup>®</sup> ter septembrsko Lanzula<sup>®</sup>. S pospeševanjem prodaje Solvolana<sup>®</sup>, Septolet<sup>®</sup> in Pikovita<sup>®</sup> postopoma povečujemo tudi obseg prodaje izdelkov za samozdravljenje.

V **Srbiji** izpostavljamo predvsem rast prodaje izdelkov Vasilip<sup>®</sup>, Atoris<sup>®</sup>, Fromilid<sup>®</sup>, Ampril<sup>®</sup>, Lorista<sup>®</sup> ter Asentra<sup>®</sup>. Ugodni prodajni rezultati so posledica intenzivnega promocijskega dela na terenu ter uvrstitve naših izdelkov na listo zdravil

## Vzhodna Evropa

Krka je v regiji Vzhodna Evropa dosegla prodajo v višini 134,3 milijona EUR. Primerjalno z enakim lanskim obdobjem se je prodaja znižala v Ruski federaciji, povečala pa se je na ostalih tržiščih v regiji. Padeč prodaje beležimo predvsem pri prodaji zdravil na recept, medtem ko smo prodajo ostalih izdelkov povečali: izdelkov za samozdravljenje za 18 %, veterinarskih izdelkov za 16 % in kozmetičnih izdelkov za 11 %.

V tem obdobju smo v **Ruski federaciji** realizirali prodajo v višini 90,8 milijona EUR. Največ, 67,5 milijona EUR, so k temu prispevala zdravila na recept, izdelkov za samozdravljenje smo prodali za 19,0 milijona EUR, veterinarskih izdelkov za 2,8 milijona EUR in kozmetičnih izdelkov za 1,3 milijona EUR.

Najbolje prodajani izdelki so Enap<sup>®</sup>, statina Vasilip<sup>®</sup>, in Atoris<sup>®</sup>, Macropen<sup>®</sup>. Nolicin<sup>®</sup>, Cordipin<sup>®</sup>, Pikovit<sup>®</sup>, Duovit<sup>®</sup> in Fromilid<sup>®</sup>. Lansiranje Zyllta<sup>®</sup> ocenjujemo kot uspešno.

Manjša prodaja v primerjavi z lansko v celoti izvira iz zmanjšanja prodaje zdravil na recept. Le-ta je posledica težav v financiranju omejenega in restriktivnega delovanja sistema dodatne oskrbe z zdravili (DLO), ki je v letu 2006 pomembno prispeval k izraziti prodajni rasti. V programu sistema dodatne oskrbe z zdravili imajo zdaj prednost zdravila za zdravljenje težkih bolezni (onkologija, hemofilija, diabetes,...), zato za ostalo ostaja manj sredstev.

Republiškega zavoda za zdravstveno zavarovanje Srbije.

Prodaja izdelkov za samozdravljenje je bila za 22 % višja kot v enakem obdobju lanskega leta. Nekoliko manjšo prodajo v primerjavi z enakim lanskim obdobjem beležimo pri prodaji veterinarskih izdelkov, kar je predvsem posledica prestrukturiranja v panogi, in sicer privatizacije veterinarskih postaj in farm.

Zmerna rast prodaje v **Bosni in Hercegovini** temelji na povečanem obsegu promocijskih in komercialnih aktivnosti na terenu ter tudi na rasti kupne moči tamkajšnjega prebivalstva.

Tudi v vseh ostalih državah jugovzhodne Evrope beležimo v prvih devetih mesecih tega leta zmerno rast prodaje.

Naša prodaja izven sistema DLO, kljub dejstvu, da se celotno tržišče sooča s stagnacijo prodaje, dosega skoraj 40-odstotno rast.

V **Ukrajini**, kjer je trženje v prvih devetih mesecih potekalo v znamenju ostre in agresivne konkurence (še posebej na tržišču izdelkov za samozdravljenje), smo z usklajenim izvajanjem promocijskih in komercialnih aktivnosti dosegli 24,6 milijona EUR prodaje in s tem 18-odstotno rast. Okrepili smo sodelovanje z lekarnami, predvsem z verigami lekarn, ki postajajo vse bolj pomemben člen v poslovanju. Najbolje prodajani izdelki so Enap<sup>®</sup>, Duovit<sup>®</sup>, Macropen<sup>®</sup>, skupina izdelkov pod krovno blagovno znamko Herbion<sup>®</sup> in Vasilip<sup>®</sup>. Ukrajina s svojo dinamiko in obsegom prodaje predstavlja resnega kandidata za uvrstitev med Krkina ključna tržišča.

V **Kazahstanu** smo prodali za 5,1 milijona EUR izdelkov in tako za 24 % preseglili prodajo enakega lanskega obdobja. Rast prodaje zdravil na recept je bila pri tem 42-odstotna. Po ocenah distributerjev je tržišče v devetih mesecih tega leta zraslo podobno kot naša skupna rast. Med zdravili na recept smo prodajo povečali predvsem z Vasilipom<sup>®</sup>, Fromilidom<sup>®</sup>, Hiconcilom<sup>®</sup> in Macropenom<sup>®</sup> in z novo lansiranima Atorisom<sup>®</sup> in Tenoxom<sup>®</sup>.

Med izdelki za samozdravljenje smo bistveno povečali prodajo Septolet<sup>®</sup> in Kalcinove<sup>®</sup>, v juniju pa smo na tržišče uvedli tudi kozmetične izdelke

blagovne znamke Vitaskin® Pharma.

Na tržišču veterinarskih izdelkov je vse več cenovno ugodnejših ponudnikov iz Azije, kar vpliva na prodajo predvsem Enroxila® in Kokcisana®, vendar kljub temu pričakujemo nadaljevanje prodajne rasti z lansiranjem dveh novih izdelkov, Abamitel® in Ecocid® S.

Prodajna uspešnost v **Uzbekistanu** se s 70-odstotno rastjo glede na enako obdobje lani in doseženo prodajo v višini 3,9 milijona EUR nadaljuje. Po rasti izstopajo zdravila na recept s 95-odstotno rastjo ter izdelki za samozdravljenje in kozmetični izdelki s 54-odstotno rastjo. Najbolj prodajano zdravilo na recept je Enap®, Pikovit® pa je najbolj prodajan med izdelki za samozdravljenje. Za drugo polovico leta napovedano poslabšanje na področju konverzije lokalne valute v evro oziroma ameriški dolar je delno zaostriilo kreditno izpostavljenost naših neposrednih uzbekistanskih kupcev.

V obdobju devetih mesecev smo pri prodaji v **Belorusiji** zabeležili 9-odstotno rast. Tudi tu so po prodaji vodilna zdravila na recept, vendar nas tudi pri prodaji teh izdelkov omejuje aktivna in cenovno zelo agresivna konkurenca domačih proizvajalcev, ob podpori institucionalnih akterjev na beloruskem tržišču zdravil.

V **Azerbajdžanu** smo dosegli 51-odstotno prodajno rast v primerjavi z enakim obdobjem preteklega leta, pri tem pa se je prodaja zdravil na recept skoraj podvojila. Na tržišču se čuti umiritev rasti ter odsotnost nekaterih podzakonskih aktov na

## Srednja Evropa

Na tržiščih srednje Evrope je skupina Krka dosegla prodajo v višini 150,2 milijona EUR, kar je 22 % več kot v enakem lanskem obdobju. Prodaja zdravil na recept, ki predstavljajo 92 % celotne prodaje v regiji, je zrasla za enak odstotek, prodaja izdelkov za samozdravljenje za 20 % in prodaja veterinarskih izdelkov za 3 %.

Na **Poljskem**, ki z 48-odstotnim deležem predstavlja največje tržišče v regiji in je eno izmed Krkinih ključnih tržišč, smo ob 5-odstotni rasti dosegli prodajo v višini 72,3 milijona EUR. Najpomembnejše zdravilo na recept ostaja Zalasta® (proizvedena na Poljskem), ki ji sledijo Atoris®, Lanzul®, Lorista® in Vasilip®. Našteta zdravila

področju urejanja registracij in promocije zdravil. Tako smo ob letošnjem izteku registracij veterinarskih izdelkov pravočasno pridobili registracijo Kokcisana®, ostale obnove pa še pričakujemo.

Svoj položaj na **armenskem** tržišču smo še okrepili. Po podatkih agencije za registracije, ki zbira tudi podatke o uvozu zdravil, zasedamo 3. mesto med vsemi proizvajalci. Enap® H je vodilni izdelek na področju zdravil za zniževanje povišanega krvnega tlaka in je tudi med vodilnimi izdelki na tržišču zdravil. Prodajo izdelkov za samozdravljenje smo povečali za 69 %.

Prodaja izdelkov v **Gruziji** se povečuje; v devetih mesecih je dosegla 30-odstotno rast glede na enako lansko obdobje. Težave s pridobivanjem registracij so odpravljene, tako da tekoče obnove registracij in nove registracije pridobivamo v skladu z načrtom.

V preostalih državah srednje Azije smo v devetih mesecih 2007 prodali za 1,4 milijona EUR izdelkov ali za 72 % več kot v enakem obdobju lani. V **Mongoliji** visoke stopnje rasti prodaje ter preko 5-odstotni vrednostni tržni delež dosegamo predvsem z Enapom®, Ciprinolom® in Macropenom®. Med izdelki za samozdravljenje ostajajo na vodilnem mestu Septolete®. V **Kirgiziji** sta prodajno vodilna Enap® in Macropen®, med izdelki za samozdravljenje pa Pikovit® in Duovit®. V **Tadžikistanu** večina dosežene prodaje temelji na izdelkih za samozdravljenje.

predstavljajo več kot polovico celotne prodaje zdravil na recept. K dobri prodaji pripomorejo tudi lani lansirana Prenessa® in Zyllt® ter Torendo® Q-Tab®, ki je namenjen zdravljenju shizofrenije in bo uspešno dopolnil vodilno Zalasto®. Krka je na Poljskem močno izpopolnila paleto izdelkov za zdravljenje povečane prostate z izdelkoma Kamiren® XL ter Finpros®. S tem zdravila s področja urologije beležijo 23-odstotno rast v primerjavi z enakim obdobjem lani in so najhitreje rastoča skupina izdelkov med zdravili na recept.

K prodaji izdelkov za samozdravljenje v skupni vrednosti 4,4 milijona EUR so po lansiranju novih okusov največ prispevale Septolete®. Dosegle so

skoraj 50-odstotno rast. V okviru izdelkov za samozdravljenje smo lansirali tudi Dermabion® - izdelek, namenjen ohranjanju zdrave kože.

Pri veterinarskih izdelkih je prodaja zrasla predvsem na račun rasti Enroxila® in Dehinel®.

Na **Češkem** smo realizirali za 28,3 milijona EUR prodaje in dosegli 25-odstotno rast glede na enako lansko obdobje. Najbolje prodajani izdelki so Atoris®, Lorista®, Ampril®, Enap®, Lanzul® in Asentra®, ki skupaj predstavljajo preko 60 % celotne prodaje. Med izdelki za samozdravljenje velja omeniti zelo dobro prodajo Septolet®, ki beležijo 48-odstotno rast in predstavljajo skoraj polovico prodaje v tej skupini izdelkov.

Na **Madžarskem**, ki je Krkino tretje največje tržišče v regiji, s prodajo v višini 24,8 milijona EUR beležimo najvišjo rast prodaje znotraj regije (79-odstotno). Najpomembnejši izdelki v prodaji so Atoris®, Tenox®, Prenessa® in Lanzul®. Med njimi velja posebej omeniti Prenesso®, ki je postala Krkin drugi najbolje prodajani izdelek, in Lanzul®, ki je postal četrti najbolje prodajani izdelek. Nekoliko manj uspešni smo bili pri prodaji izdelkov za samozdravljenje in pri prodaji veterinarskih izdelkov, v obeh primerih je letošnja 9-mesečna prodaja nižja od lanske.

Na **Slovaškem** je prodaja z 62-odstotno rastjo glede na enako lansko obdobje v prvih devetih mesecih leta 2007 dosegla vrednost 11,1 milijona

EUR. Najbolj prodajani izdelki so bili Atoris®, Fromilid®, Prenessa®, Enap® in Lorista®. Izpostaviti velja Prenesso®, ki je po lansiranju zelo hitro postala naš tretji najbolje prodajani izdelek.

Prodaja v **Litvi** je v prvih devetih mesecih znašala 8,6 milijona EUR in je za 23 % višja kot v enakem obdobju leta 2006. Najpomembnejši izdelek ostaja Enap®, sledita pa mu Lorista®, Kaptopril® in Yasnal®. Posebej velja omeniti slednjega, saj je zabeležil 94-odstotno rast prodaje. Med izdelki za samozdravljenje so se na prvo mesto povzpele Septolet®, ki so zabeležile 53-odstotno rast in tako pomembno prispevale k skupni 12-odstotni rasti prodaje izdelkov za samozdravljenje.

Podobno dinamiko prodaje kot v Litvi dosegamo tudi v **Latviji**, kjer je prodaja v devetih mesecih dosegla 3,7 milijona EUR. Tudi tu ostaja najpomembnejši izdelek Enap®. Sledijo mu Atoris® s preko 50-odstotno rastjo prodaje, Hiconcil® in Fromilid®. Uspešni smo bili tudi v prodaji izdelkov za samozdravljenje, kjer smo dosegli 39-odstotno rast glede na lani.

Prodaja v **Estoniji** je ob 10-odstotni rasti dosegla 1,3 milijona EUR. Med izdelki z visoko, preko 80-odstotno prodajno rastjo, ostaja najpomembnejši Fromilid®, sledita mu Enap® in Ciprinol®. Pri izdelkih za samozdravljenje, katerih prodaja se je rahlo zmanjšala, ostajajo najbolje prodajani izdelek Septolet®.

## Zahodna Evropa in čezmorska tržišča

V regiji Zahodna Evropa in čezmorska tržišča smo prodali za 112,1 milijona EUR izdelkov in tako za več kot polovico povečali prodajo glede na enako obdobje lanskega leta.

Večino prodaje regije (95 %) predstavlja prodaja zdravil na recept, ki jo dosegamo predvsem s prodajo prek partnerjev, ostalo k prodaji v regiji prispeva prodaja veterinarskih izdelkov.

V državah, starih članicah Evropske unije (EU 15), ki jih uvrščamo med Krkina ključna tržišča, dosegamo skoraj 90 % prodaje regije. Prodajno najpomembnejša tržišča so Velika Britanija, Nemčija, Italija in skandinavske države. Največ smo prodali lanzoprazola, enalapila, karvedilola in amlodipina, s katerimi smo na nekaterih tržiščih tudi vodilni generični dobavitelj. Čedalje bolj pomembni

so tudi izdelki, kot so venlafaksin, mirtazapin, sertralin in atorvastatin. Preko odvisne družbe Krka Sverige že od začetka leta 2005 v skandinavskih državah uspešno povečujemo prodajo farmacevtskih izdelkov pod Krkino blagovno znamko. To prodajo smo v devetih mesecih glede na enako obdobje lanskega leta povečali za več kot trikrat, in sicer na 11,7 milijona EUR.

Na področju veterinarskih izdelkov se nadaljuje trend rasti prodaje v državah Evropske unije. Prodaja enrofloksacina je nad pričakovanji in zato ob uspešnih novih registracijah pričakujemo, da bo letošnja prodaja večja od lanske.

Na čezmorskih tržiščih smo nadaljevali prodajne aktivnosti in prodajo povečali za skoraj 20 %. V Gani smo ustvarili podlago za novo rekordno

prodajo v tej zahodnoafriški državi. Prodaja v Sudanu je skladna s pričakovanji, pričakujemo pa tudi razvoj prodajnih poslov v Nigeriji. Možnosti za nadaljnjo rast obstajajo tudi v azijskih državah, predvsem v Vietnamu.

Prodaja je bila uspešna tudi na Arabskem polotoku. V Iranu, kjer uspešno tržimo tudi izdelke pod lastnimi blagovnimi znamkami, presegamo lansko prodajo za okoli 85 %. V Jemnu prodaja raste, predvsem pa se povečuje delež novejših, v aktivno promocijo vključenih zdravil na recept.

## Prodaja po skupinah izdelkov in storitev

v tisočih EUR	Skupina Krka			Družba Krka		
	1-9/2007	1-9/2006	Ind.	1-9/2007	1-9/2006	Ind.
Izdelki za humano uporabo	528.332	462.581	114	478.516	421.230	114
- Zdravila na recept	461.952	405.440	114	414.279	364.648	114
- Izdelki za samozdravljenje	59.075	49.825	119	57.115	49.487	115
- Kozmetični izdelki	7.305	7.316	100	7.122	7.095	100
Veterinarski izdelki	17.868	17.083	105	17.524	16.657	105
Zdraviliško-turistične storitve	23.490	20.910	112			
Ostalo	1.200	651	184	991	572	173
<b>Skupaj</b>	<b>570.890</b>	<b>501.225</b>	<b>114</b>	<b>497.031</b>	<b>438.459</b>	<b>113</b>

### Struktura prodaje skupine Krka po skupinah izdelkov in storitev v obdobju januar - september 2007



### Zdravila na recept

Skupina Krka je prodala za 461,9 milijona EUR zdravil na recept, kar je za 14 % več kot v enakem obdobju preteklega leta. Prodaja na tradicionalnih tržiščih, kamor se uvrščajo Slovenija, tržišča srednje, jugo-vzhodne in vzhodne Evrope, je znašala 354,8 milijona EUR.

Med večjimi tržišči je prodaja zdravil na recept v

primerjavi z enakim obdobjem 2006 najbolj zrasla v Zahodni Evropi (za 53 %), na Madžarskem (za 90 %), v Romuniji (za 33 %) in na Češkem (za 26 %). Med srednje velikimi tržišči velja izpostaviti visoko rast prodaje v Uzbekistanu (za 96 %), Srbiji (za 91 %), na Slovaškem (za 64 %), v Kazahstanu (za 42 %) ter na Arabskem polotoku (za 140 %).

Lestvica po prodaji vodilnih zdravil na recept se glede na pretekla obdobja ni bistveno spremenila, le nekoliko se je zamenjal vrstni red med njimi. Že dolga leta je vodilni izdelek Enap®, sledijo pa mu Lanzul®, Atoris®, Vasilip®, Lorista®, Fromilid®, Tenox®, Coryol®, Nolicin® in Ciprinol®. Večina med njimi izkazuje rast glede na predhodno leto, največjo pa nedvomno Lanzul® in Coryol®, ki dosegata okoli 50-odstotno stopnjo rasti ter Atoris®, Lorista® in Ciprinol®, vsi z nad 20-odstotno rastjo.

Ključni generator nadaljnje rasti v generični farmacevtski industriji so novi izdelki, čemur v Krki zelo uspešno sledimo. Krka ima v svoji paleti 16 paralel od 30-ih v svetu vodilnih zdravil na recept. V Krkini prodaji se med vodilnih 30 zdravil na recept uvršča 8 izdelkov, ki so bili lansirani od leta 2004, najvišje pa so uvrščeni Zalasta® (olanzapin), Zyllt®



(klopidogrel) in Prenessa® (perindopril).

V letu 2007 smo začeli s trženjem dveh izdelkov s povsem novimi učinkovinami v Krkini paleti; to sta antiastmatik Monkasta® (montelukast) in protiulkusno zdravilo Nolpaza® (pantoprazol). Lansiranje nekaterih zdravil na recept s povsem novimi učinkovinami v Krkini paleti pa planiramo tudi v zadnji četrtini leta. Poleg tega smo paleta obstoječih izdelkov dopolnili z novimi kombinacijami in farmacevtskimi oblikami: z zdravilom za zdravljenje povišanega krvnega tlaka, kjer sta kombinirani dve učinkovini perindopril in indapamid pod blagovno znamko Renewel® v Sloveniji (ki se bo na drugih tržiščih imenovalo Co-Prenessa®). Povsem nove lansirane oblike so tudi orodisperzibilne tablete Mirzaten®.

Skupaj smo izvedli preko 40 lansiranj na 26 Krkinih tradicionalnih tržiščih, ki so bila vsa aktivno promocijsko podprta z lastnimi marketinškimi aktivnostmi in lastno marketinško mrežo.

Večina marketinških aktivnosti je bila usmerjena v promocijo izdelkov iz ključnih terapevtskih skupin. Tu so na prvem mestu zdravila za zniževanje povišanega krvnega tlaka (Enap®, Ampril®, Prenessa®, Lorista®, Valsacor®, Tenox® in Coryol®), zdravila za zniževanje plazemskih lipidov (Atoris® in Vasilip®), protiulkusna zdravila (Ultop®, Lanzul®), zdravila proti boleznim centralnega živčnega sistema (Asentra®, Alventa®, Mirzaten®, Torendo®, Zalasta®, Yasnal®), zdravila za zdravljenje benigne

## Izdelki za samozdravljenje

Prodali smo za 59,1 milijona EUR izdelkov za samozdravljenje in tako presegli lanskoletno prodajo enakega obdobja za 19 %.

V primerjavi z enakim lanskim obdobjem smo pričali pozitivnim prodajnim trendom na vseh tradicionalnih tržiščih. V Sloveniji beležimo 3-odstotno rast, na tržiščih jugovzhodne Evrope 27-odstotno rast, v državah vzhodne Evrope 18-odstotno rast in tržiščih srednje Evrope 20-odstotno rast.

Med posameznimi večjimi tržišči smo največji rasti prodaje dosegli v Ruski federaciji (15-odstotno rast in 19,0 milijona EUR prodaje) in v Romuniji (40-odstotno rast in 7,7 milijona EUR prodaje). Po dolgem času beležita lepo rast tudi dve manjši tržišči srednje Evrope, in sicer Češka s 30-odstotno

hiperplazije prostate (Kamiren® XL, Tanyz®, Finpros®) ter protimikrobna zdravila (Fromilid®).

Med najpomembnejše dogodke v letu 2007 sodijo veliki mednarodni simpoziji, posvečeni jubilejem nekaterih ključnih izdelkov na recept. Tako smo aprila v Varšavi organizirali mednarodni simpozij z okoli 300 udeleženci iz 8 držav ob desetletnici protiulkusnega zdravila Lanzul®. V maju smo v Sloveniji pripravili največji in najodmevnejši dogodek doslej, in sicer ob 10. obletnici Krkinih zdravil za zniževanje plazemskih lipidov (Holetar®, Vasilip®, Atoris®) in 5. obletnici Atorisa®, ki se ga je udeležilo 400 gostov iz 19 držav. Simpozij je spremljala tudi obsežna razstava s prikazom desetletja razvojnih, tržnih in prodajnih dosežkov Krkinih statinov. V oktobru smo s satelitskim simpozijem sodelovali na Srednjeevropskem srečanju o hipertenziji in preprečevanju srčno-žilnih bolezni v Krakovu na Poljskem, na katerem smo promovirali Krkine zaviralce angiotenzinske konvertaze in sartane (Enap®, Prenessa®, Ampril®, Lorista®, Valsacor®). Na vseh simpozijih so ugledni mednarodni strokovnjaki predstavili rezultate lastnih kliničnih raziskav z omenjenimi izdelki.

Zelo pomemben del aktivnosti pri prodaji zdravil na recept je tudi izobraževanje, vodenje in spremljanje dela preko 2000 sodelavcev v marketinški mreži na tržiščih, ki s svojim vsakodnevnim delom največ prispevajo k uveljavitvi in povečanemu povpraševanju po naših izdelkih.

in Slovaška s 53-odstotno.

Med najbolj prodajanimi izdelki so tudi letos Bilobil® (rast za 26 %), Septolete® (za 41 %), Pikovit® (za 5 %), Duovit® (za 21 %) in Herbion® (za 49 %). To so tudi ključni izdelki znotraj te skupine izdelkov.

Promocijske aktivnosti z ustreznimi vlaganji so bile usmerjene v prioritete izdelke (Duovit®, Septolete®, Herbion® in Bilobil®) in v najbolj potencialna tržišča (Ruska federacija, Ukrajina, Slovenija, Romunija), a smo ob tem zagotavljali ustrezno rast tudi na ostalih tržiščih (Poljska, Češka, Hrvaška in ostala tržišča).

Letos nismo lansirali novih blagovnih znamk, pač pa smo nove izdelke dodajali v že obstoječe.

## Kozmetični izdelki

Prodaja kozmetičnih izdelkov je dosegla vrednost 7,3 mio EUR in je enaka lanskoletni prodaji v primerljivem obdobju.

Gledano po posameznih tržiščih imamo v primerjavi z lanskim letom pozitivne prodajne trende na tržiščih vzhodne Evrope, kjer beležimo s prodajo 2,6 milijona EUR 10-odstotno rast, prodaja na

tržiščih jugovzhodne in srednje Evrope pa je na lanskoletni ravni.

Veliko aktivnosti usmerjamo v mednarodni projekt linije Vitaskin® Pharma, ki smo jo lansirali letos in je namenjena samo za lekarniško prodajo. Večje prodajne rezultate pričakujemo v prihodnjih obdobjih.

## Veterinarski izdelki

Prodaja veterinarskih izdelkov je bila za 5 % večja od prodaje v enakem obdobju 2006, pri čemer prodaja v nobeni od regij ni nižja od lanske prodaje.

Iz lanskega leta se nadaljuje trend rasti prodaje v regiji Vzhodna Evropa, ki jo močno poganja prodaja v Ruski federaciji s 27-odstotno rastjo. Visoka rast je tudi v Ukrajini, medtem ko je prodaja v manjših državah vzhodne Evrope pod pričakovanji.

Prodaja v regiji Jugovzhodna Evropa je ostala na lanski ravni. Od večjih tržišč znotraj regije smo v Romuniji uspeli še povečati prodajo. Prodaja v Hrvaški praktično ostaja na lanski ravni, medtem ko se je prodaja v BiH in tudi v Makedoniji občutno povečala.

K rasti prodaje v regiji Srednja Evropa je največ prispevalo najmočnejše tržišče - Poljska. Tudi v tej regiji je relativno močno povečanje prodaje v manjših državah – Litvi in Slovaški, Madžarska pa sledi lanski prodaji. Na Poljskem se nadaljuje

značilno visoka prodaja injekcijskih raztopin pred drugimi farmacevtskimi oblikami.

V regiji Zahodna Evropa in čezmorska tržišča prodaja sledi lanski. Bistveno je prestrukturiranje prodaje – končni izdelki zamenjujejo surovine.

Med blagovnimi znamkami ima po prodaji vodilno mesto še vedno Enroxil®, ki mu je prodaja zrasla za 43 %, zlasti po zaslugi prodaje v zahodni Evropi. Sledi mu Floron®, prodaja Kokcisana® pa ostaja na lanski ravni. V fazi intenzivne rasti je Dehinel® plus (rast za 78 %), umirila pa se je rast Calfoseta®.

Na področju zdravstvenega varstva prašičev je vodilni izdelek Floron®. Zdravstveno varstvo prašičev pridobiva na pomenu predvsem zaradi rasti staleža živali na nekaterih ključnih tržiščih. Velik potencial se kaže predvsem v Ruski federaciji, kjer po lansiranju Floron® premiksa veliko pričakujemo tudi od drugih dveh farmacevtskih oblik Florona® - injekcij in oralne raztopine.

## Zdraviliško–turistične storitve

Prodaja zdraviliško-turističnih storitev je znašala 23,5 milijona EUR, kar pomeni, da je bila dosežena 12-odstotna rast prodaje glede na enako obdobje preteklega leta. Ocenjujemo, da je za nami uspešna poletna sezona, saj so bili hoteli skupine Terme Krka v poletnem času polno zasedeni, dobra pa je bila tudi prodaja gostinskih, zdravstvenih in ostalih wellness storitev.

Med posameznimi enotami je najvišjo, 15-odstotno rast prodaje dosegla poslovna enota Šmarješke Toplice, predvsem zaradi rasti prihodkov, ki so jih ustvarili gostje - samoplačniki, ki koristijo preventivni in wellness program. Povprečna zasedenost

namestitvenih kapacitet v skupini je znašala 71 %, dosegli smo 3 % več nočitev kot v enakem obdobju lanskega leta. V primerjavi s primerljivim lanskim obdobjem je v Termah Krka prenočevalo za 6 % več tujih gostov, s tem je delež tujih nočitev porasel za 1 odstotno točko, na 34 %.

V Termah Krka še naprej razvijamo in tržišimo storitve in programe z višjo dodano vrednostjo: po eni strani ohranjamo visoko raven medicinske rehabilitacije, po drugi strani pa razvijamo nove storitve s področja preventive zdravja in kakovostnega preživljanja prostega časa.

## Razvoj in raziskave

Področje razvoja in raziskav v Krki je v prvih devetih mesecih leta zaznamovalo uspešno pridobivanje registracij na osnovi novih registracijskih pristopov/postopkov. Kot prvo generično podjetje smo v Evropski uniji vodili in zaključili CP postopek (Centralised Procedure – centraliziran postopek). Zaključili smo 7 DCP (Decentralised Procedure – decentraliziran postopek) postopkov in 3 MRP (Mutual Recognition Procedure – postopek mesebojenega priznavanja registracij) postopke.

V tem obdobju smo na različnih tržiščih pridobili 304 registracije za izdelke v 936 farmacevtskih oblikah. Prvič smo pridobili registracijo za 9 novih izdelkov v 25 farmacevtskih oblikah.

Za zdravilo olanzapin smo pod lastnim zaščitnim imenom Zalasta® v obliki 2,5 mg, 7,5 mg, 10 mg, 15 mg in 20 mg klasičnih in orodisperzibilnih tablet po CP postopku vzporedno pridobili registracijo v 27-ih državah Evropske unije. Zdravilo se uporablja za zdravljenje shizofrenije in predstavlja pomembno dopolnitev Krkinih zdravil z delovanjem na osrednje živčevje. Smo prvo generično podjetje, ki je na ta način uspešno pridobilo registracijo na celotnem območju Evropske unije.

Prvo nacionalno pridobljeno registracijo za zdravilo z učinkovino kvetiapin - antipsihotik, v obliki 25 mg, 100 mg, 150 mg, 200 mg in 300 mg filmsko obloženih tablet smo z DCP postopkom razširili v 11 držav Evropske unije. Za zdravilo donepezil, v obliki 5 mg in 10 mg tablet, ki se uporablja za zdravljenje Alzheimerjeve bolezni, smo po MRP postopku pridobili registracije, ki bodo omogočile trženje izdelka v dodatnih državah Evropske unije. Izdelek smo registrirali tudi na Hrvaškem, ki predstavlja eno ključnih Krkinih tržišč. Na področju zdravil za bolezni srca in žilja Krkino paleto dopolnjujejo pridobljene registracije za izdelek z učinkovino valsartan v obliki 40 mg, 80 mg in 160 mg filmsko obloženih tablet in registracije za izdelek v obliki tablet, ki vsebujejo perindopril v kombinaciji z indapamidom. Registracije za oba izdelka smo pridobili na vseh ključnih Krkinih tržiščih. Po CADREAC postopku

(postopek je v zakonodaji držav pristopnic Evropski uniji definiran kot postopek, ki ga lahko nosilec registracije izpelje v neki državi izven Evropske unije po končanem MRP ali DCP z vlaganjem identične registracijske dokumentacije) smo kot prvo generično podjetje na Hrvaškem pridobili registracijo za zdravilo losartan - Lorista®. Paleti zdravil za zdravljenje bolezni prebavil in presnove smo s pridobljeno registracijo v 23-ih državah dodali protiulkusno zdravilo z učinkovino pantoprazol v obliki 20 mg in 40 mg gastrorezistentnih tablet.

Na področju izdelkov za samozdravljenje smo razširili registracije za Septotele® z okusom limone, z okusom zelenega jabolka in z okusom divje češnje na vsa Krkina ključna tržišča, kar bistveno prispeva k ohranjanju konkurenčne prednosti te Krkine pomembne blagovne znamke. Blagovno znamko Duovit® dopolnjujemo z novimi farmacevtskimi oblikami za različna indikacijska področja.

Na področju veterinarskih izdelkov smo v tretjem četrtletju razširili registracijo zdravila florfenikol - Floron® v dveh farmacevtskih oblikah še na tržišče Ruske federacije.

Inovativnost posameznih tehnologij in uspešnost raziskav in razvoja potrjujejo izdelki, ki jih na osnovi razvoja teh tehnologij uspešno registriramo, proizvajamo in lansiramo. Tehnologijo orodisperzibilnih tablet potrjujejo izdelki risperidon - Torendo® Q-Tab®, mirtazapin - Mirzaten® Q-Tab® in olanzapin - Zalasta® v obliki orodisperzibilnih tablet. Obvladovanje tehnologije pelet pa potrjujemo z uspešnim lansiranjem zdravila venlafaxin v obliki 37,5 mg, 75 mg in 150 mg kapsul s prirejenim sproščanjem, kjer zeleno delovanje zdravila dosegamo z ustrežno formulacijo pelet.

Na področju kozmetičnih izdelkov smo dovoljenja za promet za izdelke Vitaskin® Pharma, s poudarkom na izdelkih Vitaskin® Pharma Age Formula, razširili na ostala tržišča (Srbija), kjer Krka trži svoje kozmetične izdelke.

## Vlaganja in naložbe

V skupini Krka smo za vlaganja in naložbe namenili 79,9 milijona EUR, od tega 69,0 milijona EUR v obvladujoči družbi in 10,9 milijona EUR v odvisnih družbah. V skladu z zastavljenimi terminskimi plani smo nadaljevali z investicijami v teku, ki predstavljajo 63 % porabe vseh sredstev v tem obdobju, začeli oziroma nadaljevali pa smo tudi z nekaterimi deli, predvsem projektantskimi, na novih naložbah.

V nadaljevanju so navedeni nekateri projekti, na katerih so v tem obdobju potekala najintenzivnejša dela.

### Sinteza 4

V maju 2007 smo pridobili uporabno dovoljenje za obratovanje, junija pa je bil tudi uradno odprt novi obrat za proizvodnjo farmacevtskih učinkovin Sinteza 4. Načrtovanje in gradnja obrata sta se začela že v letu 2002, vanj pa je bilo vloženih več kot 80 milijonov EUR. S tem obratom si v Krki zagotavljamo obvladovanje celotnega procesa od razvoja do surovine in končnih izdelkov, ki po kakovosti, učinkovitosti in varnosti spadajo v sam svetovni vrh. V obratu proizvajamo učinkovine za zdravila, ki bodo v naslednjih petih do desetih letih predstavljala Krkin najperspektivnejši prodajni program, z njimi pa bomo oskrbovali tudi proizvodne obrate v odvisnih družbah v tujini.

### Notol III. faza

Obrat za proizvodnjo trdnih oblik dopolnjujemo z izgradnjo objekta za postavitve maloserijske proizvodnje. Pričeli smo s pripravljalnimi deli, objekt pa bo v letošnjem letu predvidoma zgrajen do tretje gradbene faze.

### Centralna tehtalnica in skladišče surovin

V začetku leta 2007 smo v centralni tehtalnici zaključili gradbena dela in izvedli strojne in električne instalacije, v marcu pa smo pričeli z montažo tehtalnic. Opravljen je bil tehnični pregled

objekta in pridobljena odločba o poskusnem obratovanju. V avgustu 2007 je bilo pridobljeno QA soglasje (soglasje, da je delovanje obrata v skladu s pogoji Dobre proizvodne prakse) za obratovanje novih tehtalnic, kar je bil pogoj za pričetek obratovanja.

Sedanje aktivnosti so usmerjene v izgradnjo podaljška skladišča, katerega zagon je predviden v sredini leta 2008.

### Skladišče končnih izdelkov

Končali smo z izvedbenimi deli na objektu. Trenutno potekajo zagoni in kvalifikacije sistemov in tehnološke opreme, hkrati pa pripravljamo dokumentacijo za tehnični pregled, ki bo v novembru 2007.

### Pelete IV

Vsa izvedbena dela na objektu so zaključena, vgrajena je vsa glavna tehnološka oprema. Z investicijo bomo povečali zmogljivosti za proizvodnjo pelet, uporabno dovoljenje pa pričakujemo še v letošnjem letu.

### Novi ampulni obrat

Izvedbena dela na objektu so zaključena, vgrajena je tehnološka oprema, v teku pa je njena kvalifikacija. Opravljen je bil tehnični pregled, do konca leta pa je predvideno dokončanje vseh validacij in zagon poskusne proizvodnje. Glede na terminski plan izvajanja validacij pričakujemo, da bo možen QA pregled novega obrata v novembru 2007.

### Odvisna družba Krka Rus

Razširili smo proizvodne zmogljivosti v obstoječem obratu. Tehnološka in laboratorijska oprema sta vgrajeni in kvalificirani, oprema in prostori pa so že v uporabi.

## Zaposleni

Nadaljujemo z rastjo zaposlovanja predvsem na področjih marketinga in prodaje v družbah in predstavništvih v tujini ter v razvoju in raziskavah v Sloveniji. V obdobju devetih mesecev leta 2007 se je število zaposlenih v skupini Krka povečalo za 494 zaposlenih, predvsem z univerzitetno izobrazbo. Skupaj smo zaposlili 1085 novih sodelavcev, od

tega 591 delavcev kot nadomestilo za odhode. V družbah in predstavništvih v tujini se je v tem obdobju število zaposlenih povečalo za 377, v tujini pa je tako zaposlenih že 40 % vseh zaposlenih v skupini Krka. Več kot polovico zaposlenih v skupini Krka ima najmanj visoko strokovno izobrazbo.

### Število in struktura zaposlenih glede na izobrazbo v skupini Krka

Stopnja izobrazbe	30. 9. 2007		31. 12. 2006	
	Število zaposlenih	Delež (v %)	Število zaposlenih	Delež (v %)
Doktorji znanosti	65	1,0	63	1,1
Magistri znanosti	167	2,7	162	2,8
Univerzitetna izobrazba	2765	44,2	2408	41,8
Visokostrokovna izobrazba	383	6,1	324	5,6
Višješolska izobrazba	227	3,6	222	3,9
Srednješolska izobrazba	1205	19,3	1138	19,8
Ostalo	1441	23,0	1442	25,0
<b>Skupaj</b>	<b>6253</b>	<b>100,0</b>	<b>5759</b>	<b>100,0</b>
- Slovenija	3763	60,2	3646	63,3
- tujina	2490	39,8	2113	36,7

Skrbno vlagamo v nova znanja in usposobljenost zaposlenih. Na specialistični, magistrski in doktorski študij je vključenih 142 sodelavcev, ob delu pa študira 373 zaposlenih. Poleg tega štipendiramo 80 študentov na univerzitetnem študiju farmacije, kemije in kemijske tehnologije. Naši sodelavci se dodatno izobražujejo doma in v tujini na področju strokovnih znanj, vodenja, osebnega razvoja, tujih jezikov in informatike. Večino izobraževanj organiziramo preko Krkinega Izobraževalnega centra.

Nadaljujemo z izvajanjem, preverjanjem in potrjevanjem znanja po certifikatnem sistemu, ki daje prednost dejanskemu, praktičnemu znanju zaposlenih za delo v proizvodnji surovin in končnih izdelkov ter logistiki. Po tem sistemu smo našim sodelavcem do sedaj podelili že 297 certifikatov, 97 sodelavcev pa je trenutno v procesu usposabljanja za pridobitev novih poklicnih kvalifikacij na nacionalnem nivoju III. in IV. stopnje.

Nadaljujemo tudi z dograjevanjem Krkinega

kadrovsko-informacijskega sistema, ki bo na tem področju zagotavljal integralno delovanje v celotni skupini Krka. V okviru načrtovanja razvoja ključnih in perspektivnih kadrov le-ti prevzemajo zahtevne naloge ter se izobražujejo in usposabljujejo na področju vodenja in stroke, kar zagotavlja njihov kakovosten razvoj. Za razvoj ključnih in perspektivnih kadrov na področju vodenja je bila zaključena tretja, nadaljuje pa se četrta mednarodna Krkina šola vodenja, ki se je udeležujejo direktorji in vodje iz Krkinih družb in predstavništev v tujini ter iz organizacijskih enot Krke v Sloveniji. Na ta način krepimo internacionalizacijo in multikulturalnost skupine Krka.

Za zdravje sodelavcev skrbimo tako preventivno kot tudi kurativno. S široko ponudbo aktivnosti zagotavljamo celovito kakovost dela in življenja zaposlenih, kar prispeva k uspešnemu doseganju poslovnih rezultatov. Posebno pozornost namenjamo najboljšim in dolgoletnim sodelavcem, organizirali pa smo tudi tradicionalno skupno športno in družabno srečanje vseh sodelavcev.

## Delničarji in trgovanje z delnico

V začetku septembra 2007 je Krka izvedla cepitev delnic v razmerju 1:10 glede na stanje vpisov v registru delničarjev na dan 31. 8. 2007. Vlagatelji od 3. 9. 2007 dalje trgujejo s povečanim številom delnic, ki znaša 35.426.120 delnic.

Konec septembra 2007 je imela Krka 57.915 delničarjev, kar je za 6,2 odstotka več kot konec leta

2006. Skupno število delničarjev se je povečalo predvsem na račun domačih fizičnih oseb ter mednarodnih vlagateljev, katerih lastniški delež se je povečal za 1 odstotno točko na 9 %. V prvih devetih mesecih leta 2007 so se znižali lastniški deleži investicijskih družb in skladov ter lastniški deleži drugih domačih pravnih oseb.

### Lastniška struktura (deleži v %)

	30. 9. 2007	31. 12. 2006
Domače fizične osebe	41,5	41,0
Slovenska odškodninska družba	15,0	15,0
Kapitalska družba in PPS	10,2	10,2
Investicijske družbe in skladi	9,8	11,0
Druge domače pravne osebe	9,9	10,2
Mednarodni vlagatelji	9,0	8,0
Lastne delnice	4,6	4,6
<b>Skupaj</b>	<b>100,0</b>	<b>100,0</b>

Na dan 30. 9. 2007 je imela Krka 1.626.620 lastnih delnic, kar predstavlja 4,6 % vrednosti osnovnega kapitala. V prvih devetih mesecih 2007 družba ni odkupovala lastnih delnic.

Deset največjih delničarjev je imelo skupaj 13.043.571 delnic, kar predstavlja 36,9 % vseh izdanih delnic.

### Deset največjih Krkinih delničarjev

	Država	Št. delnic	Delež v kapitalu v %	Delež vseh glasovalnih pravic v %
SLOVENSKA ODŠKODNINSKA DRUŽBA, D.D.	Slovenija	5.312.070	14,99	15,72
KAPITALSKA DRUŽBA, D.D.	Slovenija	3.493.030	9,86	10,33
NFD 1 DELNIŠKI INVESTICIJSKI SKLAD D.D.	Slovenija	944.620	2,67	2,79
NEW WORLD FUND INC	ZDA	914.000	2,58	2,70
BANK AUSTRIA CREDITANSTALT AG	Avstrija	531.610	1,50	1,57
LUKA KOPER, D.D.	Slovenija	447.090	1,26	1,32
DELNIŠKI VZAJEMNI SKLAD TRIGLAV STEBER I	Slovenija	398.500	1,12	1,18
ZAVAROVALNICA TRIGLAV, D.D.	Slovenija	388.300	1,10	1,15
RAIFFEISEN ZENTRALBANK OESTERREICH AG	Avstrija	314.351	0,89	0,93
MARIBORSKE LEKARNE MARIBOR	Slovenija	300.000	0,85	0,89
<b>Skupaj</b>		<b>13.043.571</b>	<b>36,82</b>	<b>38,59</b>

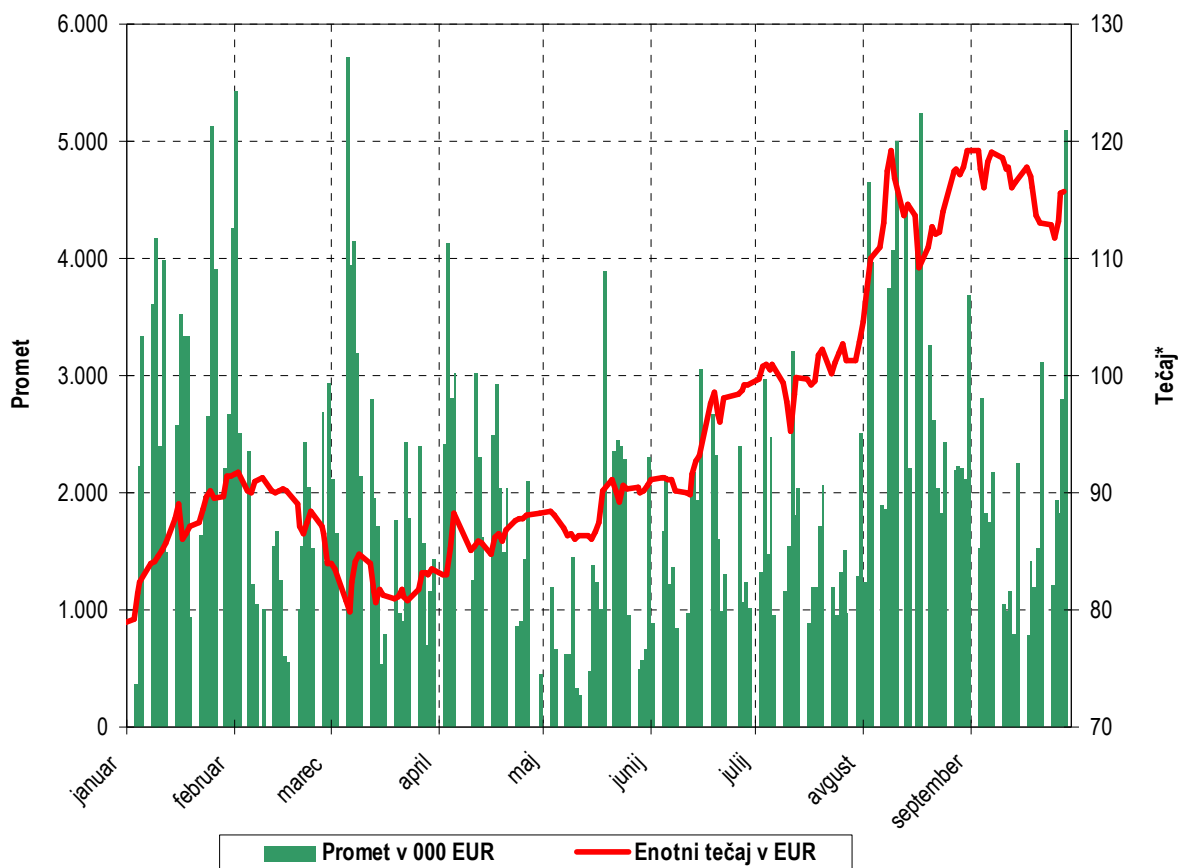
Dne 30. 9. 2007 so imeli člani uprave in nadzornega sveta skupaj v lasti 63.560 delnic družbe oziroma 0,18 % vseh izdanih delnic. Člani uprave so imeli v lasti naslednje število delnic (v oklepaju so navedeni deleži glasovalnih pravic): Jože Colarič 21.000 delnic oziroma 0,0593 % izdanih delnic

(0,0621 %), Janez Poljanec 22.060 delnic oziroma 0,0622 % (0,0653 %), Aleš Rotar 12.770 delnic oziroma 0,0360 % (0,0378 %) in Zvezdana Bajc 1.100 delnic oziroma 0,0031 % (0,0033 %). Člani nadzornega sveta pa so imeli v lasti naslednje število delnic (v oklepaju so navedeni deleži

glasovalnih pravic): Gregor Gomišček 120 delnic oziroma 0,0003 % izdanih delnic (0,0004 %), Draško Veselinovič 10 delnic oziroma 0,00003 % (0,00003 %), Alojz Zupančič 3.890 delnic oziroma

0,0110 % (0,0115 %), Sonja Kermc 2.110 delnic oziroma 0,0060 % (0,0062 %) in Tomaž Sever 500 delnic oziroma 0,0014 % (0,0015 %).

### Trgovanje s Krkinimi delnicami v obdobju januar – september 2007



\* Opomba: Tečaji pred cepitvijo delnic, ki je bila izvedena 3. septembra 2007, so prilagojeni upoštevajoč cepitveno razmerje 1 : 10.

Enotni tečaj Krkine delnice je izrazito zrasel v januarju 2007 in se je konec tega meseca ustavil pri 91,70 EUR (cepitvenemu razmerju prilagojena vrednost). V februarju je sledila korekcija vrednosti tečaja, ki se je ustavila na začetku marca. Od aprila dalje je vrednost tečaja rasla in na začetku avgusta dosegla najvišjo vrednost 119,28 EUR. Konec

septembra 2007 je enotni tečaj Krkine delnice znašal 115,64 EUR.

Povprečni dnevni promet s Krkino delnico na Ljubljanski borzi je v prvih devetih mesecih leta 2007 znašal 2 milijona EUR, tržna kapitalizacija Krke na dan 30. 9. 2007 pa 4,1 milijarde EUR.

## Upravljanje s poslovnimi tveganji

### Tveganje sprememb deviznih tečajev

Ključno tveganje v skupini Krka predstavlja spremenljivost tečaja ameriškega dolarja, ki je tudi predmet aktivnega upravljanja. Gibanje ostalih ključnih tujih valut (poljski zlot, ruski rubelj, hrvaško kuno in makedonski denar) smo redno spremljali, tveganja pa nismo aktivno upravljali.

Zaradi padanja vrednosti ameriškega dolarja proti evru smo v prvih devetih mesecih leta 2007 ustvarili negativne tečajne razlike iz naslova plačil in iz naslova prevrednotenja sredstev družbe,

nominiranih v ameriških dolarjih. Večji del dolge devizne pozicije v ameriških dolarjih smo zavarovali z izvedenimi finančnimi instrumenti, s katerimi smo delno nevtralizirali omenjene negativne učinke.

Zaradi verjetnega nadaljnjega padanja ameriškega dolarja proti evru, smo v tretjem četrtletju leta 2007 nadaljevali s sklepanjem zavarovanj. Instrumente zavarovanja, ki so v tem obdobju zapadli, smo nadomestili z novimi.

### Tveganje sprememb obrestnih mer

V prvih devetih mesecih leta 2007 v družbi nismo najeli novih dolgoročnih posojil, izpostavljenost tveganju sprememb obrestnih mer pa se v tem obdobju ni povečala. Iz naslova instrumentov varovanja smo v prvih devetih mesecih leta 2007 ustvarili pozitivne finančne učinke, zato dvigovanje

kratkoročnih obrestnih mer ni negativno vplivalo na stroške dolgoročnega financiranja.

Na področju upravljanja tveganja sprememb obrestnih mer v tretjem četrtletju leta 2007 nismo izvajali dodatnih aktivnosti.

### Kreditno tveganje

V proces kreditne kontrole skupine Krka je bilo 30. 9. 2007 zajetih 366 kupcev, ki jim na leto prodamo izdelke v vrednosti 100.000 EUR in več.

Terjatve do kupcev v prvih devetih mesecih leta 2007 so zaradi daljših plačilnih rokov pri nekaterih kupcih iz vzhodne Evrope naraščale nekoliko hitreje od prodaje. Z dinamičnim spremljanjem plačilne

discipline kupcev smo zagotavljali stalno kontrolo nad višino zapadlih terjatev, katerih vrednost se v tretjem četrtletju leta 2007 ni povečala.

Konec tretjega četrtletja leta 2007 smo opravili drugo redno revizijo bonitetnih ocen in kreditnih limitov kupcev v letu 2007.

### Likvidnostno tveganje

Tveganja, povezana z zagotavljanjem plačilne sposobnosti skupine Krka, smo uravnavali z drsečimi tedenskimi, mesečnimi in večmesečnimi napovedmi denarnih tokov, ki so bile osnova za

najem kratkoročnih posojil oziroma za ustrezen obseg kratkoročnih likvidnih naložb. Dnevne likvidnostne potrebe smo uravnavali z revolving posojili.

### Zavarovanje premoženja, interesov in odgovornosti

Skupina Krka je v prvih devetih mesecih leta 2007 izvajala zavarovalne in škodne postopke v skladu s poenotenimi zahtevami in internimi standardi glede zavarovanja tako v Sloveniji kot tudi v odvisnih podjetjih in predstavništvih v tujini.

Družbo je v sredini maja obiskala zavarovalniška inšpekcija pozavarovalnice Swiss Re, katere namen je bil ugotoviti maksimalno verjetno škodo na premoženju in preveriti dejavnike tveganja obratovalnega zastoja. Preliminarna ocena



inšpekcije je ugodna, kar pomeni, da se zavarovalna premija zaradi povečane koncentracije premoženja ne bo povečala.

S 1. 1. 2007 smo ukinili zavarovanje strojeloma proizvodnih in transportnih naprav, inštalacij ter druge strojne opreme. Ukrep temelji na študiji izpostavljenosti nevarnostim za poškodbe in okvare ter na analizi preteklega škodnega dogajanja.

Skupina je v prvih devetih mesecih leta 2007 zavarovala svojo odgovornost za materialno in nematerialno škodo tretjim osebam, ki bi jo lahko povzročila nehote in naključno s svojo dejavnostjo, posestjo stvari in dajanjem izdelkov na trg. Zavarovano ima splošno civilno odgovornost, delodajalčevo odgovornost, odgovornost za ekološke škode ter proizvajalčevo odgovornost za

izdelke in klinična testiranja. Limiti kritja so večji od lanskih, dosežena zavarovalna premija pa nižja.

Družba je s pravilniki uredila zavarovanje gradbenih in montažnih del pri investicijskih projektih v teku in vzdrževanja tako, da so pogodbeni izvajalci del dolžni skleniti zavarovanja v skladu z zahtevami naročnika. Po tem zavarovanju so krite škode iz odgovornosti za osebe in za stvari, škode na sosednjih objektih in nevarnosti med gradnjo, montažo in vzdrževanjem.

V prvih devetih mesecih leta 2007 smo obravnavali 89 škodnih primerov (v enakem obdobju lani 80), od katerih so po številu prijav prevladovala avtomobilske škode in škode zaradi poškodb blaga med prevozom in skladiščenjem.

## RAČUNOVODSKI IZKAZI SKUPINE KRKA S POJASNILI

### Bilanca stanja

v tisočih EUR	30. 9. 2007	31. 12. 2006	Ind. 07/06
<b>Sredstva</b>			
Zemljišča, zgradbe in oprema	545.572	506.820	108
Neopredmetena sredstva	22.721	23.608	96
Naložbe v pridružene družbe	0	2.024	0
Dolgoročno dana posojila	4.264	3.564	120
Druge finančne naložbe	9.972	6.737	148
Odložene terjatve za davek	31.599	31.840	99
Druge dolgoročna sredstva	415	253	164
<b>Dolgoročna sredstva</b>	<b>614.543</b>	<b>574.846</b>	<b>107</b>
Zaloge	131.578	115.926	114
Terjatve do kupcev in druge terjatve	182.890	153.890	119
Finančne naložbe	20.677	24.067	86
Denar in denarni ustrezniki	15.216	10.399	146
<b>Kratkoročna sredstva</b>	<b>350.361</b>	<b>304.282</b>	<b>115</b>
<b>Skupaj sredstva</b>	<b>964.904</b>	<b>879.128</b>	<b>110</b>
<b>Kapital</b>			
Osnovni kapital	59.126	59.132	100
Lastne delnice	-19.489	-19.489	100
Rezerve	147.666	147.660	100
Zadržani dobički	441.974	372.061	119
Rezerva za pošteno vrednost	6.037	3.480	173
Prevedbene rezerve	177	154	115
<b>Kapital večinskih lastnikov</b>	<b>635.492</b>	<b>562.998</b>	<b>113</b>
Kapital manjšinskih lastnikov	9.934	7.907	126
<b>Skupaj kapital</b>	<b>645.426</b>	<b>570.905</b>	<b>113</b>
<b>Obveznosti</b>			
Posojila	34.402	34.584	99
Rezervacije	136.587	122.554	111
Prejete dotacije	2.620	2.777	94
Odložene obveznosti za davek	3.546	4.025	88
<b>Skupaj dolgoročne obveznosti</b>	<b>177.155</b>	<b>163.940</b>	<b>108</b>
Poslovne obveznosti	57.787	60.889	95
Posojila	50.044	48.769	103
Obveznosti za davek iz dobička	5.021	7.020	72
Ostale kratkoročne obveznosti	29.470	27.605	107
<b>Skupaj kratkoročne obveznosti</b>	<b>142.322</b>	<b>144.283</b>	<b>99</b>
<b>Skupaj obveznosti</b>	<b>319.477</b>	<b>308.223</b>	<b>104</b>
<b>Skupaj kapital in obveznosti</b>	<b>964.904</b>	<b>879.128</b>	<b>110</b>

## Izkaz poslovnega izida

v tisočih EUR	1-9/2007	1-9/2006	Ind. 07/06
Čisti prihodki od prodaje	570.890	501.225	114
Proizvajalni stroški prodanih proizvodov	214.067	180.104	119
<b>Bruto dobiček</b>	<b>356.823</b>	<b>321.121</b>	<b>111</b>
Stroški prodajanja	135.684	128.867	105
Stroški razvijanja	42.036	41.074	102
Stroški splošnih dejavnosti	44.526	41.605	107
Drugi poslovni prihodki	1.547	2.307	67
<b>Dobiček iz poslovanja</b>	<b>136.124</b>	<b>111.882</b>	<b>122</b>
Finančni prihodki	11.419	9.642	118
Finančni odhodki	14.926	12.990	115
<b>Neto finančni izid</b>	<b>-3.507</b>	<b>-3.348</b>	<b>105</b>
<b>Dobiček pred davkom</b>	<b>132.617</b>	<b>108.534</b>	<b>122</b>
Davek iz dobička	34.642	28.724	121
<b>Čisti dobiček obdobja</b>	<b>97.975</b>	<b>79.810</b>	<b>123</b>
<b>Delež večinskih lastnikov</b>	<b>97.518</b>	<b>79.500</b>	<b>123</b>
<b>Delež manjšinskih lastnikov</b>	<b>457</b>	<b>309</b>	<b>148</b>
Čisti dobiček na delnico (v EUR)*	2,90	2,36	123

\* čisti dobiček večinskih lastnikov / povprečno število izdanih delnic v obdobju brez lastnih delnic. Pri preračunu je upoštevano število delnic po izvedeni cepitvi v razmerju 1:10.

## Izkaz gibanja kapitala

v tisočih EUR	Vpoklicani kapital	Lastne delnice	Rezerve			Zadržani dobički			Rezerva za pošteno vrednost	Kapital manjšinskih lastnikov	Skupaj
			Kapitalske rezerve	Zakonske rezerve	Statutarne rezerve	Druge rezerve iz dobička	Čisti dobiček poslovnega leta	Preneseni čisti dobiček			
<b>Stanje 1. 1. 2006</b>	<b>59.142</b>	<b>-19.492</b>	<b>121.007</b>	<b>14.993</b>	<b>9.599</b>	<b>198.164</b>	<b>93.859</b>	<b>-7.666</b>	<b>2.363</b>	<b>7.569</b>	<b>479.539</b>
Vnos čistega dobička poslovnega leta	0	0	0	0	0	0	79.500	0	0	309	79.810
Oblikovanje statutarnih rezerv	0	0	0	0	0	0	0	0	0	0	0
Oblikovanje drugih rezerv iz dobička po sklepu uprave in nadzornega sveta družbe	0	0	0	0	0	0	0	0	0	0	0
Prenos čistega dobička preteklega leta v preneseni čisti dobiček	0	0	0	0	0	0	-93.859	93.859	0	0	0
Prenos v druge rezerve iz dobička po sklepu skupščine	0	0	0	0	0	0	0	0	0	0	0
Izplačilo dividend in udeležb v dobičku	0	0	0	0	0	-23.503	0	0	0	-65	-23.568
V kapitalu priznani prihodki in odhodki	0	0	0	0	0	-4.620	0	0	1.337		-3.283
<b>Stanje 30. 9. 2006</b>	<b>59.142</b>	<b>-19.492</b>	<b>121.007</b>	<b>14.993</b>	<b>9.599</b>	<b>170.041</b>	<b>79.500</b>	<b>86.193</b>	<b>3.700</b>	<b>7.813</b>	<b>532.498</b>
<b>Stanje 1. 1. 2007</b>	<b>59.132</b>	<b>-19.490</b>	<b>120.985</b>	<b>14.991</b>	<b>11.684</b>	<b>275.794</b>	<b>89.569</b>	<b>6.699</b>	<b>3.634</b>	<b>7.907</b>	<b>570.905</b>
Vnos čistega dobička poslovnega leta	0	0	0	0	0	0	97.518	0	0	457	97.975
Vnos kapitala manjšinskih lastnikov	0	0	0	0	0	0	0	0	0	1.676	1.676
Oblikovanje statutarnih rezerv	0	0	0	0	0	0	0	0	0	0	0
Oblikovanje drugih rezerv iz dobička po sklepu uprave in nadzornega sveta družbe	0	0	0	0	0	0	0	0	0	0	0
Prenos čistega dobička preteklega leta v preneseni čisti dobiček	0	0	0	0	0	0	-89.569	89.569	0	0	0
Prenos v druge rezerve iz dobička po sklepu skupščine	-6	0	6	0	0	38.151	0	-38.151	0	0	0
Izplačilo dividend in udeležb v dobičku	0	0	0	0	0	0	0	-27.040	0	-106	-27.146
V kapitalu priznani prihodki in odhodki	0	0	0	0	0	0	0	-564	2.580	0	2.016
<b>Stanje 30. 9. 2007</b>	<b>59.126</b>	<b>-19.490</b>	<b>120.991</b>	<b>14.991</b>	<b>11.684</b>	<b>313.945</b>	<b>97.518</b>	<b>30.513</b>	<b>6.214</b>	<b>9.934</b>	<b>645.426</b>

## Izkaz finančnega izida

v tisočih EUR	1-9/2007	1-9/2006
<b>FINANČNI TOKOVI PRI POSLOVANJU</b>		
<b>Čisti dobiček poslovnega leta</b>	<b>107.975</b>	<b>78.140</b>
<b>Prilagoditve za:</b>	<b>77.122</b>	<b>67.189</b>
– amortizacijo	41.390	35.112
– pozitivne tečajne razlike	-2.355	-1.624
– negativne tečajne razlike	4.287	4.489
– prihodke od naložbenja	-6.034	-4.119
– odhodke od naložbenja	2.746	2.129
– odhodke od financiranja	2.447	2.478
– davke iz dobička in druge davke, ki niso zajeti v poslovnih odhodkih	34.642	28.725
<b>Dobiček iz poslovanja pred spremembami čistih kratkoročnih sredstev</b>	<b>185.097</b>	<b>145.330</b>
Sprememba stanja poslovnih terjatev	-31.368	-26.225
Sprememba stanja zalog	-25.653	3.239
Sprememba poslovnih dolgov	8.255	3.817
Sprememba v stanju ostalih kratkoročnih obveznosti in rezervacij	15.984	27.119
Plačani davki iz dobička	-38.336	-55.708
<b>Čisti finančni tok iz poslovanja</b>	<b>113.979</b>	<b>97.572</b>
<b>FINANČNI TOKOVI PRI NALOŽBENJU</b>		
Prejete obresti	280	522
Dobički iz prodaje kratkoročnih naložb	456	429
Prejete dividende	136	144
Prejemki od odtujitve zemljišč, zgradb in opreme	681	900
Izdatki za pridobitev neopredmetenih sredstev	-3.104	-4.540
Izdatki za pridobitev zemljišč, zgradb in opreme	-83.611	-73.541
Izdatki iz naslova danih dolgoročnih posojil	-707	-737
Izdatki iz naslova drugih dolgoročnih sredstev	-274	-2.282
Prejemki / izdatki iz naslova kratkoročnih finančnih naložb	3.411	-10.786
Prejemki iz naslova izvedenih finančnih instrumentov	1.859	424
<b>Čisti finančni tok iz naložbenja</b>	<b>-80.873</b>	<b>-89.466</b>
<b>FINANČNI TOKOVI PRI FINANCIRANJU</b>		
Prejemki od povečanja kratkoročnih finančnih obveznosti	1.864	17.825
Izdatki za dane obresti, ki se nanašajo na financiranje	-3.036	-2.862
Prejemki od povečanja dolgoročnih finančnih obveznosti	46	84
Izdatki za izplačila dividend in drugih deležev v dobičku	-27.154	-23.493
<b>Čisti finančni tok iz financiranja</b>	<b>-28.280</b>	<b>-8.446</b>
Čisto povečanje denarnih sredstev in njihovih ustreznikov	4.826	-340
Denarna sredstva in njihovi ustrezniki na začetku obdobja	10.399	12.637
Učinki sprememb menjalnih tečajev na denarna sredstva in njihove ustreznike	-9	-301
<b>KONČNO STANJE DENARNIH SREDSTEV IN NJIHOVIH USTREZNIKOV</b>	<b>15.216</b>	<b>11.995</b>

## Pojasnila k računovodskim izkazom skupine Krka

### Prihodki od prodaje

**570.890 tisoč EUR**

V prihodke od prodaje so všteti prihodki od prodaje proizvodov, storitev in blaga na domačem trgu v višini 75.118 tisoč EUR (13-odstoten delež v čistih prihodkih od prodaje) in na tujih trgih v višini

495.772 tisoč EUR (87-odstoten delež v čistih prihodkih od prodaje). V primerjavi z enakim obdobjem lanskega leta so bili letošnji prihodki od prodaje večji za 14 %.

### Proizvajalni stroški prodanih proizvodov

**214.067 tisoč EUR**

Glede na lansko primerljivo obdobje so se proizvodni stroški prodanih proizvodov v prvih devetih mesecih povečali za 19 %, njihov delež v

prihodkih od prodaje pa se je s 35,9 % povečal na 37,5 %.

### Stroški prodavanja

**135.684 tisoč EUR**

Stroški prodavanja vključujejo stroške marketinško-prodajne mreže v Sloveniji in v tujini ter novo oblikovane rezervacije v vrednosti 14.000 tisoč EUR. V proučevanem obdobju so se stroški

prodavanja povečali za 5 % glede na enako lansko obdobje, njihov delež pa se je s 25,7 % zmanjšal na 23,8 %.

### Stroški razvijanja

**42.036 tisoč EUR**

Izkaz poslovnega izida v analiziranem obdobju je obremenjen za vse stroške, ki so nastali v zvezi z razvojno-raziskovalno dejavnostjo. Le-ti so se glede na lansko primerljivo obdobje povečali za 2 %,

njihov delež v prihodkih od prodaje pa se je z 8,2 % zmanjšal na 7,4 %. Skupina stroškov razvijanja ne kapitalizira, zato vsi stroški bremenijo tekoči izkaz poslovnega izida.

### Stroški splošnih dejavnosti

**44.526 tisoč EUR**

Stroški splošnih dejavnosti so se v primerjavi z lanskim primerljivim obdobjem povečali za 7 %, njihov delež v prihodkih od prodaje pa se je z 8,3 %

zmanjšal na 7,8 %. Med stroške splošnih dejavnosti so vključeni tudi drugi poslovni odhodki.

**Stroški po primarnih skupinah****436.312 tisoč EUR**

v tisočih EUR	1-9/2007	1-9/2006	Ind. 07/06
Stroški blaga in materiala	151.497	124.502	122
Stroški storitev	101.407	86.934	117
Stroški dela	127.984	114.588	112
Amortizacija	41.390	35.112	118
Oblikovanje rezervacij	15.389	25.042	61
Drugi poslovni odhodki	12.775	11.167	114
<b>Skupaj stroški</b>	<b>450.442</b>	<b>397.345</b>	<b>113</b>
Sprememba vrednosti zalog	14.130	5.695	248
<b>Skupaj</b>	<b>436.312</b>	<b>391.650</b>	<b>111</b>

**Stroški dela****127.984 tisoč EUR**

v tisočih EUR	1-9/2007	1-9/2006	Ind. 07/06
Bruto plače in nadomestila	100.966	88.929	114
Prispevki socialnih zavarovanj in davek na plače	20.387	18.637	109
Drugi stroški dela	6.631	7.022	94
<b>Skupaj</b>	<b>127.984</b>	<b>114.588</b>	<b>112</b>

**Drugi poslovni odhodki****12.775 tisoč EUR**

v tisočih EUR	1-9/2007	1-9/2006	Ind. 07/06
Dotacije, pomoči	1.911	1.638	117
Izdatki za varstvo okolja	1.061	1.117	95
Članarine, davki, druge dajatve	3.013	1.625	185
Izguba pri prodaji osnovnih sredstev	847	678	125
Slabitve in odpisi zalog	3.048	2.730	112
Slabitve in odpisi terjatev	948	1.630	58
Ostali stroški	1.947	1.749	111
<b>Skupaj</b>	<b>12.775</b>	<b>11.167</b>	<b>114</b>

**Finančni prihodki in odhodki**

v tisočih EUR	1-9/2007	1-9/2006	Ind. 07/06
Tečajne razlike	5.014	4.616	109
Prejete obresti	280	485	58
Okrepitev zaradi prevrednotenja na tržno vrednost	2.516	672	374
Ostali prihodki	3.610	3.868	93
<b>Skupaj finančni prihodki</b>	<b>11.419</b>	<b>9.641</b>	<b>118</b>
Tečajne razlike	10.103	9.060	112
Plačane obresti	2.332	2.273	103
Oslabitev zaradi prevrednotenja na tržno vrednost	1.210	759	159
Ostali odhodki	1.281	897	143
<b>Skupaj finančni odhodki</b>	<b>14.926</b>	<b>12.989</b>	<b>115</b>
<b>Neto finančni izid</b>	<b>-3.507</b>	<b>-3.347</b>	<b>105</b>

**Davek iz dobička****34.642 tisoč EUR**

Odmerjeni davek iz dobička znaša 35.178 tisoč EUR in predstavlja 26,5 % dobička pred davkom. Z upoštevanjem odloženega davka v višini 536 tisoč EUR znaša davek kot odhodek v izkazu poslovnega

izida 34.642 tisoč EUR. Efektivna davčna stopnja se je glede na enako obdobje lanskega leta s 26,5 % zmanjšala na 26,1 %.

**Zemljišča, zgradbe in oprema****545.572 tisoč EUR**

v tisočih EUR	30. 9. 2007	31. 12. 2006	Ind. 07/06
Zemljišča	23.427	22.641	103
Zgradbe	250.577	251.022	100
Oprema	183.308	171.532	107
Osnovna sredstva v pridobivanju	88.260	61.625	143
<b>Skupaj</b>	<b>545.572</b>	<b>506.820</b>	<b>108</b>

Vrednost zemljišč, zgradb in opreme predstavlja 56 % bilančne vsote skupine. K 8-odstotnemu povečanju vrednosti zemljišč, zgradb in opreme glede na začetek leta 2007 so vplivali predvsem investicijski projekti, ki potekajo v skupini. Največje naložbe Krke v prvih devetih mesecih so bile

dokončanje izgradnje Sinteze 4 in Pelete IV, tretja faza izgradnje Notola, gradnja novega ampulnega obrata in centralne tehtalnice in gradnja skladišča surovin, vse v obvladujoči družbi. V odvisni družbi Krka Rus smo razširili proizvodne zmogljivosti v obstoječem obratu.



**Neopredmetena sredstva****22.721 tisoč EUR**

v tisočih EUR	30. 9. 2007	31. 12. 2006	Ind. 07/06
Stroški razvijanja	1.951	2.847	69
Premoženjske pravice	14.935	16.704	89
Sredstva v pridobivanju	5.835	4.057	144
<b>Skupaj</b>	<b>22.721</b>	<b>23.608</b>	<b>96</b>

Vrednost neopredmetenih sredstev se je od začetka leta 2007 zmanjšala za 4 %. Največji delež neopredmetenih sredstev, 66 %, predstavljajo dolgoročne premoženjske pravice iz naslova

računalniških programov. Sredstva v pridobivanju predstavljajo 26-odstotni delež vseh neopredmetenih sredstev in obsegajo predvsem registracijsko dokumentacijo za nova zdravila.

**Druge finančne naložbe****9.972 tisoč EUR**

v tisočih EUR	30. 9. 2007	31. 12. 2006	Ind. 07/06
Delnice in deleži, razpoložljivi za prodajo	9.712	6.477	150
Druge dolgoročne finančne naložbe	260	260	100
<b>Skupaj</b>	<b>9.972</b>	<b>6.737</b>	<b>148</b>

**Zaloge****131.578 tisoč EUR**

v tisočih EUR	30. 9. 2007	31. 12. 2006	Ind. 07/06
Material	47.515	36.642	130
Nedokončana proizvodnja	35.355	30.415	116
Proizvodi	27.969	46.723	60
Trgovsko blago	20.103	1.877	1.071
Predujmi za zaloge	636	269	237
<b>Skupaj</b>	<b>131.578</b>	<b>115.926</b>	<b>114</b>

Zaradi pričakovane večje prodaje do konca leta se je stanje zalog glede na konec leta 2006 povečalo za 14 %.

V strukturi zalog predstavlja material 36-, nedokončana proizvodnja 27- ter končni izdelki in trgovsko blago 37-odstotni delež.

**Terjatve****182.890 tisoč EUR**

v tisočih EUR	30. 9. 2007	31. 12. 2006	Ind. 07/06
Kratkoročne terjatve do kupcev	166.733	140.563	119
Kratkoročne terjatve do drugih	16.157	13.328	121
<b>Skupaj</b>	<b>182.890</b>	<b>153.890</b>	<b>119</b>

Terjatve so se glede na stanje konec preteklega leta povečale za 19 %. Ključni razlog povečanja je

predvsem povečanje prodaje v prvih devetih mesecih.

**Finančne naložbe****20.677 tisoč EUR**

v tisočih EUR	30. 9. 2007	31. 12. 2006	Ind. 07/06
Delnice in deleži za trgovanja	11.129	11.890	94
Kratkoročne finančne naložbe, ki se obrestujejo	2.934	3.774	78
Druge kratkoročne finančne naložbe	6.028	7.308	82
Dana kratkoročna posojila drugim	586	1.095	53
<b>Skupaj</b>	<b>20.677</b>	<b>24.067</b>	<b>86</b>

**Denar in denarni ustrezniki****15.216 tisoč EUR**

v tisočih EUR	30. 9. 2007	31. 12. 2006	Ind. 07/06
Gotovina v blagajni in prejeti čeki	79	77	103
Denarna sredstva v banki	14.748	9.735	151
Ostalo	389	587	66
<b>Skupaj</b>	<b>15.216</b>	<b>10.399</b>	<b>146</b>

**Kapital****645.426 tisoč EUR**

v tisočih EUR	30. 9. 2007	31. 12. 2006	Ind. 07/06
Osnovni kapital	59.126	59.132	100
Lastne delnice	-19.489	-19.489	100
Rezerve	147.666	147.660	100
- kapitalske rezerve	120.992	120.986	100
- zakonske rezerve	14.990	14.990	100
- statutarne rezerve	11.684	11.684	100
Zadržani dobički	441.974	372.061	119
Rezerva za pošteno vrednost	6.037	3.480	173
Prevedbene rezerve	177	154	115
<b>Kapital večinskih lastnikov</b>	<b>635.492</b>	<b>562.998</b>	<b>113</b>
Kapital manjšinskih lastnikov	9.934	7.907	126
<b>Skupaj</b>	<b>645.426</b>	<b>570.905</b>	<b>113</b>

Na 13-odstotno povečanje kapitala skupine Krka glede na konec leta 2006 je vplival predvsem dobiček v prvih devetih mesecih v višini 97.975 tisoč EUR in v kapitalu priznani prihodki in odhodki v skupni višini 2.016 tisoč EUR. Po sklepu

12. skupščine delničarjev z dne 5. julija 2007 je bil ob preračunu kapitala iz SIT v EUR za znesek 6 tisoč EUR zmanjšan vpoklicani kapital in za enak znesek povečane kapitalske rezerve.

**Posojila****84.446 tisoč EUR**

v tisočih EUR	30. 9. 2007	31. 12. 2006	Ind. 07/06
Dolgoročna posojila	34.402	34.584	99
– dolgoročna posojila, dobljena pri domačih bankah	34.402	34.584	99
Kratkoročna posojila	49.695	47.960	104
– kratkoročna posojila, dobljena pri domačih bankah	40.285	24.838	162
– kratkoročna posojila, dobljena pri tujih bankah	344	11.756	3
– kratkoročna posojila, dobljena od podjetij	9.066	11.366	80
Kratkoročne obveznosti za obresti	349	809	43
<b>Skupaj</b>	<b>84.446</b>	<b>83.353</b>	<b>101</b>

**Rezervacije****136.587 tisoč EUR**

v tisočih EUR	30. 9. 2007	31. 12. 2006	Ind. 07/06
Rezervacije za odpravnine in jubilejne nagrade	45.888	45.775	100
Druge rezervacije	90.699	76.779	118
- rezervacije za tožbe	90.279	76.255	118
- rezervacije za ekološko sanacijo	204	360	57
- druge rezervacije	215	164	131
<b>Skupaj</b>	<b>136.587</b>	<b>122.554</b>	<b>111</b>

Glavni del rezervacij predstavljajo rezervacije za tožbe, ki so se od konca lanskega leta povečale za

18 % zaradi oblikovanja novih rezervacij v skupni višini 14.000 tisoč EUR.

**Prejete dotacije****2.620 tisoč EUR**

v tisočih EUR	30. 9. 2007	31. 12. 2006	Ind. 07/06
Prejeta sredstva iz proračuna za odvisno družbo Krka-Rus	2	10	21
Prejeta sredstva iz proračuna za proizvodni obrat BETA v Šentjerneju	270	302	89
Prejeta sredstva iz proračuna za zdravilišči Dolenjske Toplice in Šmarješke Toplice	2.222	2.329	95
Prejeta sredstva iz evropskega sklada za regionalni razvoj	24	26	92
Brezplačno pridobljena osnovna sredstva	102	111	92
<b>Skupaj</b>	<b>2.620</b>	<b>2.777</b>	<b>94</b>

**Poslovne obveznosti****57.787 tisoč EUR**

v tisočih EUR	30. 9. 2007	31. 12. 2006	Ind. 07/06
Kratkoročne obveznosti do dobaviteljev v državi	30.361	35.704	85
Kratkoročne obveznosti do dobaviteljev v tujini	27.320	24.719	111
Kratkoročne poslovne obveznosti na podlagi predujmov	106	466	23
<b>Skupaj</b>	<b>57.787</b>	<b>60.889</b>	<b>95</b>

**Ostale kratkoročne obveznosti****29.470 tisoč EUR**

v tisočih EUR	30. 9. 2007	31. 12. 2006	Ind. 07/06
Vračunani pogodbeni popusti na prodane izdelke drugim kupcem	8.592	7.416	116
Obveznosti do delavcev – bruto plače, drugi prejemki in dajatve	16.278	17.240	94
Ostalo	4.600	2.949	156
<b>Skupaj</b>	<b>29.470</b>	<b>27.605</b>	<b>107</b>

## RAČUNOVODSKI IZKAZI DRUŽBE KRKA, D. D., NOVO MESTO S POJASNILI

### Bilanca stanja

v tisočih EUR	30. 9. 2007	31. 12. 2006	Ind. 07/06
<b>Sredstva</b>			
Zemljišča, zgradbe in oprema	411.231	377.442	109
Neopredmetena sredstva	21.747	22.400	97
Naložbe v odvisne družbe	121.178	121.513	100
Dana dolgoročna posojila	7.309	5.324	137
Druge finančne naložbe	9.764	6.529	150
Odložene terjatve za davek	28.112	27.648	102
Druge dolgoročna sredstva	340	178	191
<b>Dolgoročna sredstva</b>	<b>599.681</b>	<b>561.034</b>	<b>107</b>
Zaloge	119.337	99.480	120
Terjatve do kupcev in druge terjatve	180.611	157.484	115
Finančne naložbe	28.116	31.790	88
Denar in denarni ustrezniki	8.495	4.498	189
<b>Kratkoročna sredstva</b>	<b>336.559</b>	<b>293.252</b>	<b>115</b>
<b>Skupaj sredstva</b>	<b>936.240</b>	<b>854.286</b>	<b>110</b>
<b>Kapital</b>			
Osnovni kapital	59.126	59.132	100
Lastne delnice	-19.489	-19.489	100
Rezerve	147.666	147.660	100
Zadržani dobički	441.658	379.135	116
Rezerva za pošteno vrednost	6.037	3.480	173
<b>Kapital</b>	<b>634.998</b>	<b>569.918</b>	<b>111</b>
<b>Obveznosti</b>			
Posojila	28.954	29.143	99
Rezervacije	130.791	116.806	112
Prejete dotacije	398	448	89
Odložene obveznosti za davek	3.445	3.954	87
<b>Skupaj dolgoročne obveznosti</b>	<b>163.588</b>	<b>150.351</b>	<b>109</b>
Poslovne obveznosti	58.831	56.304	104
Posojila	52.653	47.105	112
Obveznosti za davek iz dobička	1.876	6.698	28
Ostale kratkoročne obveznosti	24.294	23.910	102
<b>Skupaj kratkoročne obveznosti</b>	<b>137.654</b>	<b>134.017</b>	<b>103</b>
<b>Skupaj obveznosti</b>	<b>301.242</b>	<b>284.368</b>	<b>106</b>
<b>Skupaj kapital in obveznosti</b>	<b>936.240</b>	<b>854.286</b>	<b>110</b>

## Izkaz poslovnega izida

v tisočih EUR	1–9/2007	1–9/2006	Ind. 07/06
Prihodki od prodaje	497.031	438.459	113
Proizvajalni stroški prodanih proizvodov	176.674	156.018	113
<b>Bruto dobiček</b>	<b>320.357</b>	<b>282.441</b>	<b>113</b>
Stroški prodajanja	122.232	107.366	114
Stroški razvijanja	41.559	40.493	103
Stroški splošnih dejavnosti	34.945	32.550	107
Drugi poslovni prihodki	736	1.466	50
<b>Dobiček iz poslovanja</b>	<b>122.357</b>	<b>103.497</b>	<b>118</b>
Finančni prihodki	8.292	10.624	78
Finančni odhodki	12.626	11.293	112
<b>Neto finančni izid</b>	<b>-4.334</b>	<b>-669</b>	<b>648</b>
<b>Dobiček pred davkom</b>	<b>118.023</b>	<b>102.828</b>	<b>115</b>
Davek iz dobička	27.896	25.230	111
<b>Čisti dobiček obdobja</b>	<b>90.127</b>	<b>77.598</b>	<b>116</b>
Čisti dobiček na delnico (v EUR)*	2,67	2,30	116

\* čisti dobiček večinskih lastnikov / povprečno število izdanih delnic v obdobju brez lastnih delnic. Pri preračunu je upoštevano število delnic po izvedeni cepitvi v razmerju 1:10.

## Izkaz gibanja kapitala

v tisočih EUR	Vpoklicani kapital	Lastne delnice	Rezerve			Zadržani dobički			Rezerva za pošteno vrednost	Skupaj
			Kapitalske rezerve	Zakonske rezerve	Statutarne rezerve	Druge rezerve iz dobička	Čisti dobiček poslovnega leta	Preneseni čisti dobiček		
<b>Stanje 1. 1. 2006</b>	<b>59.142</b>	<b>-19.492</b>	<b>121.007</b>	<b>14.993</b>	<b>9.599</b>	<b>225.293</b>	<b>59.603</b>	<b>3.894</b>	<b>2.344</b>	<b>476.382</b>
Vnos čistega dobička poslovnega leta	0	0	0	0	0	0	77.598	0	0	77.598
Oblikovanje statutarnih rezerv	0	0	0	0	0	0	0	0	0	0
Oblikovanje drugih rezerv iz dobička po sklepu uprave družbe in nadzornega sveta	0	0	0	0	0	0	0	0	0	0
Prenos čistega dobička preteklega leta v preneseni čisti dobiček	0	0	0	0	0	29.085	-59.603	30.518	0	0
Prenos v druge rezerve iz dobička po sklepu skupščine	0	0	0	0	0	1.432	0	-1.432	0	0
Izplačilo dividend in udeležb v dobičku	0	0	0	0	0	0	0	-23.503	0	-23.503
V kapitalu priznani prihodki in odhodki	0	0	0	0	0	0	0	-3.322	1.200	-2.122
<b>Stanje 30. 9. 2006</b>	<b>59.142</b>	<b>-19.492</b>	<b>121.007</b>	<b>14.993</b>	<b>9.599</b>	<b>255.810</b>	<b>77.598</b>	<b>6.154</b>	<b>3.544</b>	<b>528.356</b>
<b>Stanje 1. 1. 2007</b>	<b>59.132</b>	<b>-19.489</b>	<b>120.986</b>	<b>14.990</b>	<b>11.684</b>	<b>275.796</b>	<b>90.911</b>	<b>12.427</b>	<b>3.480</b>	<b>569.918</b>
Vnos čistega dobička poslovnega leta	0	0	0	0	0	0	90.127	0	0	90.127
Oblikovanje statutarnih rezerv	0	0	0	0	0	0	0	0	0	0
Oblikovanje drugih rezerv iz dobička po sklepu uprave družbe in nadzornega sveta	0	0	0	0	0	0	0	0	0	0
Prenos čistega dobička preteklega leta v preneseni čisti dobiček	0	0	0	0	0	0	-90.911	90.911	0	0
Prenos v druge rezerve iz dobička po sklepu skupščine	-6	0	6	0	0	38.149	0	-38.149	0	0
Izplačilo dividend in udeležb v dobičku	0	0	0	0	0	0	0	-27.040	0	-27.040
V kapitalu priznani prihodki in odhodki	0	0	0	0	0	0	0	-564	2.557	1.992
<b>Stanje 30. 9. 2007</b>	<b>59.126</b>	<b>-19.489</b>	<b>120.992</b>	<b>14.990</b>	<b>11.684</b>	<b>313.945</b>	<b>90.127</b>	<b>37.585</b>	<b>6.037</b>	<b>634.998</b>

## Izkaz finančnega izida

v tisočih EUR	1-9/2007	1-9/2006
<b>FINANČNI TOKOVI PRI POSLOVANJU</b>		
<b>Čisti dobiček poslovnega leta</b>	<b>90.127</b>	<b>77.598</b>
<b>Prilagoditve za:</b>	<b>62.481</b>	<b>51.895</b>
– amortizacijo	32.696	26.774
– pozitivne tečajne razlike	-776	-1.426
– negativne tečajne razlike	4.382	4.319
– prihodke od naložbenja	-6.507	-6.661
– odhodke od naložbenja	2.645	1.621
– odhodke od financiranja	0	0
– davke iz dobička in druge davke, ki niso zajeti v poslovnih odhodkih	2.145	2.039
<b>Dobiček iz poslovanja pred spremembami čistih kratkoročnih sredstev</b>	<b>152.608</b>	<b>129.493</b>
Sprememba stanja poslovnih terjatev	-25.900	-22.581
Sprememba stanja zalog	-19.857	8.502
Sprememba poslovnih dolgov	11.243	5.417
Sprememba v stanju ostalih kratkoročnih obveznosti in rezervacij	14.227	22.558
Plačani davki iz dobička	-34.918	-53.462
<b>Čisti finančni tok iz poslovanja</b>	<b>97.402</b>	<b>89.928</b>
<b>FINANČNI TOKOVI PRI NALOŽBENJU</b>		
Prejete obresti	532	608
Dobički iz prodaje kratkoročnih naložb	456	429
Prejete dividende	136	144
Nakazani dobički odvisnih družb	400	2.027
Prejemki od odtujitve zemljišč, zgradbe in opreme	565	507
Prodaja odvisne družbe	56	0
Izdatki za pridobitev neopredmetenih sredstev	-3.106	-3.737
Izdatki za pridobitev zemljišč, zgradb in opreme	-72.219	-59.340
Prejemki / izdatki v zvezi z odvisnimi družbami - dokapitalizacija in pokritje izgube	142	-6.502
Izdatki iz naslova danih dolgoročnih posojil	-2.170	-684
Izdatki iz naslova drugih dolgoročnih sredstev	-138	-145
Prejemki / izdatki iz naslova kratkoročnih finančnih naložb	3.682	-15.942
Prejemki iz naslova izvedenih finančnih instrumentov	1.774	424
<b>Čisti finančni tok iz naložbenja</b>	<b>-69.890</b>	<b>-82.211</b>
<b>FINANČNI TOKOVI PRI FINANCIRANJU</b>		
Prejemki od povečanja kratkoročnih finančnih obveznosti	39	86
Izdatki za dane obresti, ki se nanašajo na financiranje	-2.626	-2.423
Prejemki od povečanja dolgoročnih finančnih obveznosti	6.029	19.914
Izdatki za izplačila dividend in drugih deležev v dobičku	-26.949	-23.427
<b>Čisti finančni tok iz financiranja</b>	<b>-23.507</b>	<b>-5.850</b>
Čisto povečanje denarnih sredstev in njihovih ustreznikov	4.006	1.867
Denarna sredstva in njihovi ustrezniki na začetku obdobja	4.498	3.167
Učinki sprememb menjalnih tečajev na denarna sredstva in njihove ustreznike	-9	-291
<b>KONČNO STANJE DENARNIH SREDSTEV IN NJIHOVIH USTREZNIKOV</b>	<b>8.495</b>	<b>4.743</b>



## Pojasnila k računovodskim izkazom družbe Krka

### Prihodki od prodaje

**497.031 tisoč EUR**

V prihodke od prodaje so všteti prihodki od prodaje proizvodov, storitev in blaga na domačem trgu v višini 50.085 tisoč EUR (10-odstoten delež v čistih prihodkih od prodaje) in na tujih trgih v višini

446.946 tisoč EUR (90-odstoten delež v čistih prihodkih od prodaje). V primerjavi z enakim lanskim obdobjem so bili letošnji prihodki od prodaje večji za 13 %.

### Proizvajalni stroški prodanih proizvodov

**176.674 tisoč EUR**

Proizvajalni stroški prodanih proizvodov so bili za 13 % večji kot v enakem obdobju lani, njihov delež v prihodkih od prodaje pa je 35,5 % in je praktično

enak deležu v prihodkih od prodaje v primerljivem lanskem obdobju (35,6 %).

### Stroški prodajanja

**122.232 tisoč EUR**

Stroški prodajanja vključujejo stroške marketinško-prodajne mreže v Sloveniji in predstavništev v tujini ter novo oblikovane rezervacije za tožbe v vrednosti 14.000 tisoč EUR. Stroški prodajanja so bili glede

na enako lansko obdobje višji za 14 %, njihov delež v prihodkih od prodaje pa se je s 24,5 % povečal na 24,6 %.

### Stroški razvijanja

**41.559 tisoč EUR**

V primerjavi z enakim lanskim obdobjem so bili stroški razvijanja večji za 3 %, njihov delež v prihodkih od prodaje pa se je z 9,2 % zmanjšal na

8,4 %. Stroškov razvijanja družba ne kapitalizira, zato vsi stroški bremenijo tekoči izkaz poslovnega izida.

### Stroški splošnih dejavnosti

**34.945 tisoč EUR**

V primerjavi z lanskim devetmesečjem so se stroški splošnih dejavnosti povečali za 7 %, njihov delež v prihodkih od prodaje pa se je s 7,4 % zmanjšal na

7,0 %. Stroški splošnih dejavnosti vključujejo tudi druge poslovne odhodke.

### Stroški po primarnih skupinah

**375.409 tisoč EUR**

v tisočih EUR	1-9/2007	1-9/2006	Ind. 07/06
Stroški blaga in materiala	128.153	111.831	115
Stroški storitev	96.291	69.972	138
Stroški dela	102.806	94.230	109
Amortizacija	32.696	26.774	122
Oblikovanje rezervacij	15.294	25.042	61
Drugi poslovni odhodki	10.012	8.085	124
<b>Skupaj stroški</b>	<b>385.252</b>	<b>335.934</b>	<b>115</b>
Sprememba vrednosti zalog	9.844	-494	-1.995
<b>Skupaj</b>	<b>375.409</b>	<b>336.427</b>	<b>112</b>

**Stroški dela****102.806 tisoč EUR**

v tisočih EUR	1-9/2007	1-9/2006	Ind. 07/06
Bruto plače in nadomestila	82.045	73.287	112
Prispevki socialnih zavarovanj in davek na plače	15.707	14.997	105
Drugi stroški dela	5.054	5.947	85
<b>Skupaj</b>	<b>102.806</b>	<b>94.230</b>	<b>109</b>

**Drugi poslovni odhodki****10.012 tisoč EUR**

v tisočih EUR	1-9/2007	1-9/2006	Ind. 07/06
Dotacije, pomoči	1.692	1.491	114
Izdatki za varstvo okolja	896	996	90
Članarine, davki, druge dajatve	1.962	1.053	186
Izguba pri prodaji osnovnih sredstev	747	162	461
Slabitve in odpisi zalog	2.714	2.540	107
Slabitve in odpisi terjatev	444	572	78
Ostali stroški	1.556	1.271	122
<b>Skupaj</b>	<b>10.012</b>	<b>8.085</b>	<b>124</b>

**Finančni prihodki in odhodki**

v tisočih EUR	1-9/2007	1-9/2006	Ind. 07/06
Tečajne razlike	2.350	3.456	68
Prejete obresti	554	606	91
Okrepitev zaradi prevrednotenja na tržno vrednost	2.516	672	374
Ostali prihodki	2.872	5.890	49
<b>Skupaj finančni prihodki</b>	<b>8.292</b>	<b>10.624</b>	<b>78</b>
Tečajne razlike	8.853	7.804	113
Plačane obresti	2.103	1.987	106
Oslabitev zaradi prevrednotenja na tržno vrednost	1.210	759	159
Ostali odhodki	460	744	62
<b>Skupaj finančni odhodki</b>	<b>12.626</b>	<b>11.293</b>	<b>112</b>
<b>Neto finančni izid</b>	<b>-4.334</b>	<b>-669</b>	<b>648</b>

**Davek iz dobička****27.896 tisoč EUR**

Odmerjeni davek iz dobička znaša 29.004 tisoč EUR in predstavlja 24,6 % dobička pred davkom. Z upoštevanjem odloženega davka v višini 1.108 tisoč

EUR znaša davek kot odhodek v izkazu poslovnega izida 27.986 tisoč EUR, efektivna davčna stopnja pa 23,7 %.

**Zemljišča, zgradbe in oprema****411.231 tisoč EUR**

v tisočih EUR	30. 9. 2007	31. 12. 2006	Ind. 07/06
Zemljišča	12.994	13.153	99
Zgradbe	164.636	168.783	98
Oprema	148.473	141.430	105
Osnovna sredstva v pridobivanju	85.127	54.076	157
<b>Skupaj</b>	<b>411.231</b>	<b>377.442</b>	<b>109</b>

Zemljišča, zgradbe in oprema skupaj predstavljajo 44 % bilančne vsote družbe, njihova vrednost pa se je od začetka leta povečala za 9 %. Razlog temu je povečanje vrednosti osnovnih sredstev v pridobivanju zaradi investicijskih projektov, ki jih družba trenutno izvaja.

Največje naložbe družbe Krka v prvih devetih mesecih so bile dokončanje izgradnje Sinteze 4 in Pelete IV, tretja faza izgradnje Notola, gradnja novega ampulnega obrata in centralne tehtalnice in gradnja skladišča surovin.

**Neopredmetena sredstva****21.747 tisoč EUR**

v tisočih EUR	30. 9. 2007	31. 12. 2006	Ind. 07/06
Stroški razvijanja	1.772	2.617	68
Premoženjske pravice	14.140	15.730	90
Sredstva v pridobivanju	5.835	4.053	144
<b>Skupaj</b>	<b>21.747</b>	<b>22.400</b>	<b>97</b>

Vrednost neopredmetenih sredstev je glede na začetek obdobja za 3 % manjša. 65 % vseh neopredmetenih sredstev predstavljajo premoženjske pravice iz naslova računalniških

programov. Sredstva v pridobivanju zajemajo predvsem registracijsko dokumentacijo za nova zdravila.

**Dana dolgoročna posojila****7.309 tisoč EUR**

v tisočih EUR	30. 9. 2007	31. 12. 2006	Ind. 07/06
Dolgoročna dana posojila odvisnim družbam	3.186	1.898	168
Dolgoročna dana posojila drugim	4.123	3.426	120
<b>Skupaj</b>	<b>7.309</b>	<b>5.324</b>	<b>137</b>

**Druge finančne naložbe****9.764 tisoč EUR**

v tisočih EUR	30. 9. 2007	31. 12. 2006	Ind. 07/06
Delnice in deleži, razpoložljivi za prodajo	9.503	6.269	152
Druge dolgoročne finančne naložbe	260	260	100
<b>Skupaj</b>	<b>9.764</b>	<b>6.529</b>	<b>150</b>

Med druge dolgoročne finančne naložbe spadajo predmeti kulturno-zgodovinske vrednosti.

**Zaloge****119.337 tisoč EUR**

v tisočih EUR	30. 9. 2007	31. 12. 2006	Ind. 07/06
Material	42.986	31.465	137
Nedokončana proizvodnja	31.847	25.444	125
Proizvodi	42.695	40.754	105
Trgovsko blago	1.786	1.804	99
Predujmi za zaloge	23	13	176
<b>Skupaj</b>	<b>119.337</b>	<b>99.480</b>	<b>120</b>

Stanje zalog se je glede na začetek leta povečalo za 20 %, glavni vzrok povečanja pa je pričakovana rast prodaje do konca leta.

V strukturi zalog predstavlja material 36-, nedokončana proizvodnja 27- in končni izdelki in trgovsko blago 37-odstotni delež.

**Terjatve****180.611 tisoč EUR**

v tisočih EUR	30. 9. 2007	31. 12. 2006	Ind. 07/06
Kratkoročne terjatve do odvisnih družb	86.243	84.278	102
Kratkoročne terjatve do kupcev	84.618	64.882	130
Kratkoročne terjatve do drugih	9.750	8.324	117
<b>Skupaj</b>	<b>180.611</b>	<b>157.484</b>	<b>115</b>

Terjatve so se v obdobju prvih devetih mesecev leta povečale za 15 %, razlog pa je predvsem v povečanju prodaje.

**Finančne naložbe****28.116 tisoč EUR**

v tisočih EUR	30. 9. 2007	31. 12. 2006	Ind. 07/06
Kratkoročne finančne naložbe	20.087	22.617	89
– delnice in deleži za trgovanja	11.129	11.890	94
– kratkoročne finančne naložbe, ki se obrestujejo	2.934	3.424	86
– druge kratkoročne finančne naložbe	6.024	7.303	82
Dana kratkoročna posojila	8.029	9.173	88
– dana kratkoročna posojila odvisnim družbam	7.612	8.148	93
– dana kratkoročna posojila drugim	417	1.025	41
<b>Skupaj</b>	<b>28.116</b>	<b>31.790</b>	<b>88</b>

Tržne delnice, izdane s strani slovenskih družb, so se glede na konec leta 2006 zmanjšale za 669 tisoč EUR, tržne delnice, izdane s strani tujih družb, pa za 1.277 tisoč EUR.

**Denar in denarni ustrezniki****8.495 tisoč SIT**

v tisočih EUR			Ind. 07/06
	30. 9. 2007	31. 12. 2006	
Gotovina v blagajni in prejeti čeki	34	70	49
Denarna sredstva v banki	8.461	4.428	191
<b>Skupaj</b>	<b>8.495</b>	<b>4.498</b>	<b>189</b>

**Kapital****634.998 tisoč SIT**

v tisočih EUR			Ind. 07/06
	30. 9. 2007	31. 12. 2006	
Osnovni kapital	59.126	59.132	100
Lastne delnice	-19.489	-19.489	100
Rezerve	147.666	147.660	100
– kapitalne rezerve	120.292	120.986	99
– zakonske rezerve	14.990	14.990	100
– statutarne rezerve	11.684	11.684	100
Zadržani dobički	441.658	379.135	116
Rezerva za pošteno vrednost	6.037	3.480	173
<b>Skupaj</b>	<b>634.998</b>	<b>569.918</b>	<b>111</b>

Kapital družbe se je v prvih devetih mesecih 2007 povečal za 11 %. Na povečanje je vplival predvsem dobiček v proučevanem obdobju v višini 90.127 tisoč EUR in v kapitalu priznani prihodki in odhodki v skupni višini 1.992 tisoč EUR. Po sklepu

12. skupščine delničarjev z dne 5. julija 2007 je bil ob preračunu kapitala iz SIT v EUR za znesek 6 tisoč EUR zmanjšan vpoklicani kapital in za enak znesek povečane kapitalne rezerve.

**Posojila****81.608 tisoč EUR**

v tisočih EUR			Ind. 07/06
	30. 9. 2007	31. 12. 2006	
Dolgoročna posojila	28.954	29.143	99
– dolgoročna posojila, dobljena pri domačih bankah	28.954	29.143	99
Kratkoročna posojila	52.327	46.404	113
- kratkoročna posojila, dobljena pri odvisnih družbah	3.000	0	
– kratkoročna posojila, dobljena pri domačih bankah	39.920	23.380	171
– kratkoročna posojila, dobljena pri tujih bankah	344	11.756	3
– kratkoročna posojila, dobljena od podjetij	9.063	11.268	80
Kratkoročne obveznosti za obresti	327	701	47
<b>Skupaj posojila</b>	<b>81.608</b>	<b>76.248</b>	<b>107</b>

**Rezervacije****130.791 tisoč EUR**

v tisočih EUR	30. 9. 2007	31. 12. 2006	Ind. 07/06
Rezervacije za odpravnine in jubilejne nagrade	42.081	41.969	100
Druge rezervacije	88.710	74.837	119
– rezervacije za tožbe	88.505	74.506	119
– rezervacije za ekološko sanacijo	204	331	62
<b>Skupaj</b>	<b>130.791</b>	<b>116.806</b>	<b>112</b>

Rezervacije so se v proučevanem obdobju povečale za 12 %. Glavni del rezervacij predstavljajo rezervacije za tožbe, ki so se glede na konec leta

2006 povečale za 19 % zaradi oblikovanja novih rezervacij v skupni višini 14.000 tisoč EUR.

**Prejete dotacije****398 tisoč EUR**

v tisočih EUR	30. 9. 2007	31. 12. 2006	Ind. 07/06
Prejeta sredstva iz proračuna za odvisno družbo Krka-Rus	2	9	22
Prejeta sredstva iz proračuna za proizvodni obrat BETA v Šentjernej	270	302	89
Prejeta sredstva iz evropskega sklada za regionalni razvoj	102	26	392
Brezplačno pridobljena osnovna sredstva	24	111	22
<b>Skupaj</b>	<b>398</b>	<b>448</b>	<b>89</b>

**Poslovne obveznosti****58.831 tisoč EUR**

v tisočih EUR	30. 9. 2007	31. 12. 2006	Ind. 07/06
Kratkoročne poslovne obveznosti do odvisnih družb	5.323	1.677	317
Kratkoročne obveznosti do dobaviteljev v državi	28.027	32.657	86
Kratkoročne obveznosti do dobaviteljev v tujini	25.407	21.641	117
Kratkoročne poslovne obveznosti na podlagi predujmov	74	329	22
<b>Skupaj</b>	<b>58.831</b>	<b>56.304</b>	<b>104</b>

**Ostale kratkoročne obveznosti****24.294 tisoč EUR**

v tisočih EUR	30. 9. 2007	31. 12. 2006	Ind. 07/06
Vračunani pogodbeni popusti na prodane izdelke odvisnim družbam	510	528	97
Vračunani pogodbeni popusti na prodane izdelke drugim kupcem	7.416	7.416	100
Obveznosti do delavcev – bruto plače, drugi prejemki in dajatve	14.878	15.305	97
Ostalo	1.490	661	226
<b>Skupaj</b>	<b>24.294</b>	<b>23.910</b>	<b>102</b>