

**Nerevidirano poročilo o poslovanju
skupine Krka in
družbe Krka, d. d., Novo mesto
za prvo polletje 2008**



Novo mesto, julij 2008

VSEBINA

Uvod	3
Pomembnejši dosežki v prvem polletju 2008	3
Dogodki po obračunskem obdobju	4
Pomembnejši podatki o poslovanju skupine in družbe Krka	5
Ključni strateški cilji do leta 2012	6
Ključne strateške usmeritve do leta 2012	6
Cilji poslovanja skupine Krka v letu 2008	6
Predstavitve skupine Krka	7
Analiza uspešnosti poslovanja skupine in družbe Krka	8
Poslovno poročilo	11
Trženje in prodaja	11
Razvoj in raziskave	18
Vlaganja in naložbe	18
Zaposleni	20
Delničarji in trgovanje z delnico	21
Upravljanje s poslovnimi tveganji	23
Računovodski izkazi skupine Krka s pojasnili	25
Bilanca stanja skupine Krka	25
Izkaz poslovnega izida skupine Krka	26
Izkaz gibanja kapitala skupine Krka	27
Izkaz finančnega izida skupine Krka	28
Pojasnila k računovodskim izkazom skupine Krka	29
Računovodski izkazi družbe Krka, d. d., Novo mesto s pojasnili	35
Bilanca stanja družbe Krka, d. d., Novo mesto	35
Izkaz poslovnega izida družbe Krka, d. d., Novo mesto	36
Izkaz gibanja kapitala Krka, d. d., Novo mesto	37
Izkaz finančnega izida družbe Krka, d. d., Novo mesto	38
Pojasnila k računovodskim izkazom družbe Krka, d. d., Novo mesto	39

UVOD

Izkazi za prvo polletje 2008 in prvo polletje 2007 so nerevidirani, medtem ko so izkazi za celotno leto 2007 revidirani.

Družba nima odobrenega kapitala niti pogojnega povečanja osnovnega kapitala.

Pomembnejše spremembe podatkov, ki so vsebovani v prospektu za borzno kotacijo, družba sproti objavlja na sistemu elektronskega obveščanja Ljubljanske borze SEOnet ter/ali v časopisu Delo.

Poročilo o poslovanju skupine in družbe Krka za prvo polletje 2008 je na vpogled na sedežu družbe Krka, d. d., Novo mesto, Šmarješka cesta 6, 8501 Novo mesto vsak delavnik od 8. do 15. ure in na Krkini spletni strani www.krka.si.

Nerevidirano poročilo o poslovanju skupine in družbe Krka za prvo polletje 2008 je na redni seji dne 29. 7. 2008 obravnaval nadzorni svet družbe.

Pomembnejši dosežki v prvem polletju 2008

- Skupina Krka je v prvem polletju 2008 prodala za 469,3 milijona EUR, družba Krka pa za 416,2 milijona EUR izdelkov in storitev.
- Glede na enako lansko obdobje je prodaja skupine narasla za 20 %, prodaja družbe pa za 21 %.
- Dobiček iz poslovanja skupine Krka v prvem polletju 2008 je znašal 108,5 milijona EUR in je bil za 19 % večji kot v enakem obdobju lani. Dobiček iz poslovanja družbe Krka je znašal 108,2 milijona EUR, kar je za 30 % več kot v enakem lanskem obdobju.
- Čisti dobiček skupine Krka je znašal 78,4 milijona EUR (15-odstotna rast glede na primerljivo lansko obdobje), družbe Krka pa 81,1 milijona EUR (28-odstotna rast).
- Največji, 26-odstoten, delež prodaje v skupini Krka predstavlja regija Srednja Evropa, največja rast prodaje, za 46 %, pa je bila dosežena v regiji Zahodna Evropa in čezmorska tržišča.
- Na tržiščih zunaj Slovenije je bilo v prvem polletju 2008 ustvarjeno 89 % prodaje skupine oziroma 91 % prodaje družbe.
- Enotni tečaj delnice družbe Krka, ki kotira na Ljubljanski borzi vrednostnih papirjev, je zadnji dan junija 2008 znašal 89,57 EUR.
- Za vlaganja in naložbe je skupina Krka namenila 73,3 milijona EUR, od tega družba Krka 63,1 milijona EUR in odvisne družbe 10,2 milijona EUR.
- 30. 6. 2008 je bilo v skupini Krka 7362 zaposlenih. Število zaposlenih se je glede na začetek leta povečalo za 8,6 %.
- Uresničeni so glavni poslovni cilji skupine in družbe Krka.

Dogodki po obračunskem obdobju

Na 13. skupščini delničarjev družbe Krka, ki je bila 3. julija 2008, so delničarji sprejeli sklep, da se iz bilančnega dobička za leto 2007, ki znaša 118.436.389,59 EUR, za dividende nameni 30.757.545,00 EUR, za druge rezerve iz dobička 43.804.922,30 EUR, za prenos v naslednje leto 43.804.922,29 EUR in za udeležbo nadzornega sveta v bilančnem dobičku 69.000,00 EUR bruto.

Dividenda v višini 0,91 EUR bruto na delnico (v lanskem letu je bila dividenda 0,80 EUR bruto na delnico) se delničarjem začne izplačevati v roku 60 dni po skupščini, to je 1. septembra 2008, in sicer po stanju vpisov v delniško knjigo, vodeno pri KDD Centralni klirinško depotni družbi, d. d., Ljubljana, na dan 8. 7. 2008.

Delničarji so na skupščini odločali tudi o spremembah in dopolnitvah statuta, in sicer so

sprejeli sklep o uskladitvi dejavnosti s standardno klasifikacijo dejavnosti in o dopolnitvi statuta z določilom, ki omogoča udeležbo delavcev Krke, d. d., Novo mesto v bilančnem dobičku družbe.

Delničarji so sprejeli sklep o uskladitvi mandata članov nadzornega sveta z določili statuta (določba točke 6.11 statuta družbe). Mandat članov nadzornega sveta mag. Mateje Božič, dr. Gregorja Gomiščka, dr. Draška Veselinoviča, Antona Rousa in Alojza Zupanciča, predstavnikov interesov delničarjev, traja do 21. junija 2010.

Za revizorja za poslovno leto 2008 so delničarji imenovali revizijsko družbo KPMG Slovenija, podjetje za revidiranje, d. o. o., Ljubljana.

Pomembnejši podatki o poslovanju skupine in družbe Krka

v tisočih EUR	Skupina Krka		Krka, d. d., Novo mesto	
	1-6/2008	1-6/2007	1-6/2008	1-6/2007
Čisti prihodki od prodaje	469.268	392.532	416.209	344.318
EBIT	108.478	90.925	108.195	83.159
EBITDA	141.709	118.362	132.297	104.734
Čisti dobiček	78.396	68.184	81.054	63.528
Izdatki za razvoj in raziskave	38.559	30.002	35.390	29.722
Naložbe	73.265	58.409	63.068	50.197

	30. 6. 2008	31. 12. 2007	30. 6. 2008	31. 12. 2007
Dolgoročna sredstva	787.469	749.707	747.515	712.263
Kratkoročna sredstva	442.225	371.711	420.486	344.995
Kapital	759.692	680.913	749.898	672.010
Dolgoročne obveznosti	263.692	253.773	231.343	219.426
Kratkoročne obveznosti	206.310	186.732	186.760	165.822

KAZALNIKI	1-6/2008	1-6/2007	1-6/2008	1-6/2007
Čisti dobiček v prihodkih od prodaje	16,7 %	17,4 %	19,5 %	18,5 %
Delež EBIT v prihodkih od prodaje	23,1 %	23,2 %	26,0 %	24,2 %
Delež EBITDA v prihodkih od prodaje	30,2 %	30,2 %	31,8 %	30,4 %
Donosnost kapitala (ROE) ¹	21,8 %	22,5 %	22,8 %	21,1 %
Donosnost sredstev (ROA) ²	13,3 %	14,9 %	14,6 %	14,3 %
Obveznosti/Kapital	0,619	0,473	0,558	0,450
Delež izdatkov za razvoj in raziskave v prihodkih od prodaje	8,2 %	7,6 %	8,5 %	8,6 %

ŠTEVILO ZAPOSLENIH	30. 6. 2008	30. 6. 2007	30. 6. 2008	30. 6. 2007
Na dan	7362	6178	5103	4605

PODATKI O DELNICI ZA SKUPINO KRKA	1-6/2008	1-6/2007
Skupno število izdanih delnic	35.426.120	35.426.120
Dobiček na delnico v EUR ³	4,64	4,03
Enotni tečaj delnice konec obdobja v EUR	89,57	99,22
Enotni tečaj/dobiček na delnico (P/E)	19,31	24,59
Knjigovodska vrednost delnice v EUR ⁴	21,44	18,14
Enotni tečaj/knjigovodska vrednost delnice (TV/KV)	4,18	5,47
Tržna kapitalizacija v tisočih EUR (ob koncu obdobja)	3.173.118	3.514.980

1 Čisti dobiček, preračunan na celo leto / povprečno stanje lastniškega kapitala v obdobju.

2 Čisti dobiček, preračunan na celo leto / povprečno stanje sredstev v obdobju.

3 Čisti dobiček večinskih lastnikov skupine, preračunan na celo leto / povprečno število izdanih delnic v obdobju brez lastnih delnic.

4 Pri izračunu knjigovodske vrednosti delnice je upoštevano celotno število izdanih delnic.

Ključni strateški cilji do leta 2012

- Doseganje več kot 10-odstotne povprečne letne rasti vrednosti prodaje.
- Ohranjanje najmanj 40-odstotnega deleža novih izdelkov v skupni prodaji.
- Krepitev konkurenčne prednosti produktnega portfelja skozi vertikalno integracijo in lansiranje izbranih izdelkov na izbranih ključnih tržiščih kot prvi generik.
- Izboljšanje kazalnikov poslovanja.
- Učinkovita uporaba sredstev in izboljšanje stroškovne učinkovitosti izdelkov.
- Izboljšanje stopnje inovativnosti.
- Ohranjanje samostojnosti.

Ključne strateške usmeritve do leta 2012

- Prednostna usmerjenost na tržišča Evrope in Srednje Azije.
- Prednostna krepitev farmacevtsko-kemijske dejavnosti.
- Razvoj generičnih zdravil in priprava registracijske dokumentacije najmanj tri leta pred potekom produktnega patenta originalnega zdravila.
- Krepitev konkurenčnosti na zahodnoevropskih tržiščih z ustanavljanjem lastnih podjetij za trženje.
- Krepitev sinergije v okviru skupine Krka (strokovna in stroškovna sinergija) in kar največje izkoriščanje konkurenčnih prednosti poslovnih okolij podjetij v tujini.
- Prestrukturiranje nabavnega tržišča, da bi se kontinuirano zniževale nabavne cene.
- Krepitev internacionalizacije vseh poslovnih funkcij.
- Zmanjševanje vpliva finančnih tveganj in gospodarskih nevarnosti na poslovanje skupine Krka.
- Sledenje politiki zmernega povečevanja dividend.
- Nadaljnja rast tržnih deležev z nakupom lokalnih farmacevtskih podjetij ali poslovnih akvizicij na izbranih tržiščih.
- Ohranjanje ekonomske, socialne in naravovarstvene odgovornosti do okolja, v katerem poslujemo.
- Delovanje po načelih poslovne odličnosti.

Cilji poslovanja skupine Krka v letu 2008

- Prodaja izdelkov in storitev bo predvidoma dosegla 950 milijonov EUR (22-odstotna rast).
- Najpomembnejša prodajna regija bo Srednja Evropa, največjo rast predvidevamo v regiji Zahodna Evropa in čezmorska tržišča, Ruska federacija pa ostaja najpomembnejše posamično tržišče.
- Delež prodaje na tržiščih zunaj Slovenije bo predvidoma 89-odstoten.
- Zdravila na recept s pričakovano 23-odstotno rastjo ostajajo najpomembnejša skupina izdelkov (82-odstotni delež v prodaji).
- V ključnih indikacijskih skupinah zdravil na recept bomo začeli tržiti nekaj novih izdelkov.
- Načrtovan je čisti dobiček v višini 160 milijonov EUR.
- Konec leta bo imela skupina Krka predvidoma 7700 zaposlenih, od tega skoraj 46 % v tujini.
- Naložbe v načrtovani vrednosti 160 milijonov EUR bodo namenjene predvsem povečanju in modernizaciji proizvodnih in razvojno-raziskovalnih zmogljivosti ter infrastrukture.

Predstavitev skupine Krka

Obvladujoča družba skupine je družba Krka, tovarna zdravil, d. d., Novo mesto.

Sedež: Šmarješka cesta 6, 8501 Novo mesto, Slovenija

Telefon: 07 331 21 11

Telefaks: 07 332 15 37

E-pošta: info@krka.biz

Spletne strani: www.krka.si

Osnovna dejavnost: proizvodnja farmacevtskih preparatov

Šifra dejavnosti: 21.200

Leto ustanovitve: 1954

Registrski vložek: 1/00097/00, Okrožno sodišče Novo mesto

Davčna številka: 82646716

Matična številka: 5043611

Osnovni kapital: 59.126.194,28 EUR

Delnice: 35.426.120 navadnih kosovnih imenskih delnic z nominalno vrednostjo 1,669 EUR za delnico. Delnice od leta 1997 kotirajo na Ljubljanski borzi vrednostnih papirjev in kotirajo z oznako KRKG.

Skupino Krka poleg obvladujoče družbe Krka, d. d., Novo mesto sestavljajo naslednje odvisne družbe:

	Delež lastništva 30. 6. 2008
Terme Krka, d.o.o., Novo mesto	100 %
KRKA-FARMA, d. o. o., Zagreb, Hrvaška	100 %
KRKA-FARMA, d. o. o., Novi Sad, Srbija	100 %
KRKA-FARMA DOOEL, Skopje, Makedonija	100 %
OOO KRKA-RUS, Istra, Ruska federacija	100 %
OOO KRKA FARMA, Sergijev Posad, Ruska federacija	100 %
KRKA-POLSKA Sp. z o. o., Varšava, Poljska	100 %
KRKA Magyarorszá g Kft, Budimpešta, Madžarska	100 %
KRKA ČR, s. r. o., Praga, Češka republika	100 %
KRKA Slovensko, s. r. o., Bratislava, Slovaška	100 %
KRKA PHARMA DUBLIN LIMITED, Dublin, Irska	100 %
KRKA Sverige AB, Stockholm, Švedska	100 %
TAD Pharma GmbH, Cuxhaven, Nemčija	100 %
KRKA FARMACÊUTICA, Unipessoal Lda., Estoril, Portugalska	100 %
KRKA USA, LLC, Delaware, ZDA	100 %

Odvisna družba Terme Krka ima lastniška deleža v družbah Terme Krka – Strunjan, d. o. o. (51 %) in Golf Grad Otočec, d. o. o. (56,37 %).

V januarju 2008 sta začeli delovati odvisni družbi KRKA ČR, s. r. o. v Češki republiki in KRKA Slovensko, s. r. o. na Slovaškem, ki sta v 100-odstotni lasti družbe Krka. Družba na

Slovaškem je novoustanovljena, družba na Češkem pa je bila v preteklosti nedelujoča. V prvi polovici leta sta bili k družbi TAD Pharma pripojeni družbi KRKA Aussenhandels GmbH, München in KRKA PHARMA GmbH, Frankfurt. Družba TAD Pharma je prevzela vsa njuna sredstva, kapital, pravice in obveznosti.

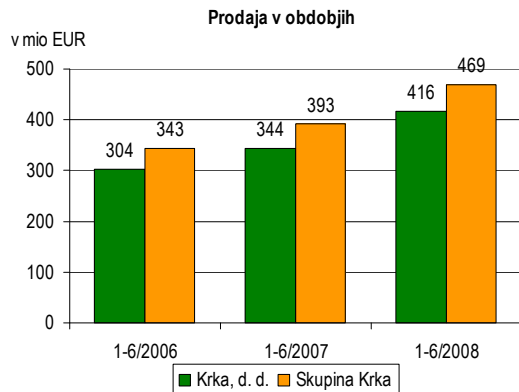
Analiza uspešnosti poslovanja skupine in družbe Krka

Tako skupina kot družba Krka sta v prvi polovici leta uspešno poslovali. Poslovni odhodki pri skupini so rasli enako kot prodaja, njihov delež v prodaji je ostal na ravni lanskega polletja. Rast poslovnih odhodkov pri družbi je zaostajala za rastjo prodaje,

tako da so deleži vseh dobičkov v prodaji večji kot v enakem lanskem obdobju.

V analizo so vključeni podatki za skupino in družbo Krka, komentarji pa so v glavnem vezani na poslovanje skupine.

Prihodki



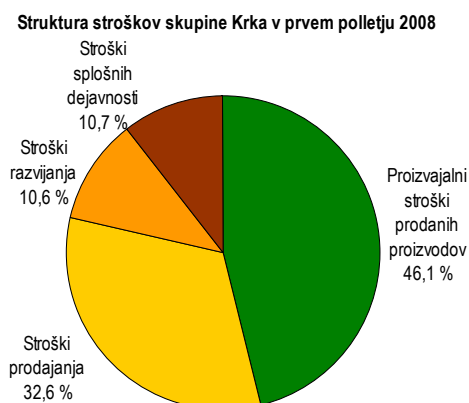
Glede na lansko polletje so se čisti prihodki od prodaje v skupini Krka povečali za 20 %, v družbi Krka pa za 21 %. Družba Krka je s prodajo zdravil na recept, izdelkov za samozdravljenje, kozmetičnih in veterinarskih izdelkov ustvarila 416,2 milijona EUR čistih prihodkov od prodaje, skupina Krka pa s prodajo omenjenih izdelkov ter z zdraviliško-turističnimi storitvami 469,3 milijona EUR.

Največ prihodkov od prodaje, več kot 82 %, je skupina Krka ustvarila s prodajo zdravil na recept. Pri tej skupini izdelkov je bila ustvarjena tudi največja rast prodaje, in sicer 21-odstotna, medtem ko je bila rast prodaje izdelkov za samozdravljenje 20-odstotna. 89 % prihodkov od prodaje je bilo ustvarjenih s prodajo izdelkov, storitev in blaga na tržiščih zunaj Slovenije.

Skupaj je skupina ustvarila za 480,8 milijona EUR vseh prihodkov, družba Krka pa za 425,5 milijona EUR vseh prihodkov.

V nadaljevanju polletnega poročila je v poglavju Trženje in prodaja predstavljena podrobnejša analiza doseženih prodajnih rezultatov po posameznih tržiščih in skupinah izdelkov.

Odhodki



Celotni odhodki skupine Krka v prvem polletju 2008 so znašali 378,3 milijona EUR in so bili za 21,5 % večji kot v enakem lanskem obdobju.

Med poslovnimi odhodki skupine Krka, ki so znašali 363,2 milijona EUR, je bilo 167,6 milijona EUR

proizvajalnih stroškov prodanih izdelkov, 118,3 milijona EUR stroškov prodajanja, 38,6 milijona EUR stroškov razvijanja in 38,7 milijona EUR stroškov splošnih dejavnosti.

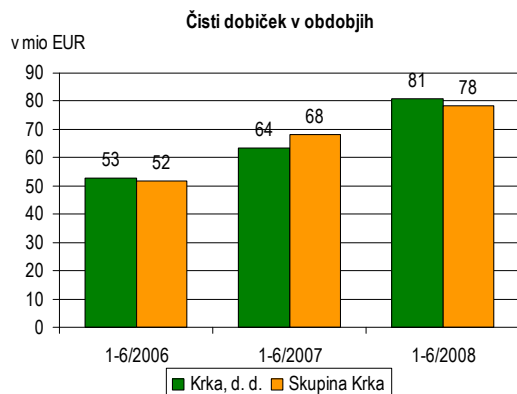
Proizvajalni stroški prodanih proizvodov skupine so se glede na enako lansko obdobje povečali za 16 %, njihov delež v prihodkih od prodaje je 35,7-odstoten. Zaradi širitve lastne marketinške mreže na vseh pomembnejših Krkinih tržiščih so se stroški prodajanja glede na lansko polletje povečali za 20 %, njihov delež v prihodkih od prodaje pa je bil 25,2-odstoten.

Stroški razvijanja skupine Krka so bili večji za 29 % (njihov delež v prihodkih od prodaje je bil 8,2-odstoten). Stroški razvijanja v celoti predstavljajo odhodek poslovnega leta, saj skupina teh stroškov ne kapitalizira. Stroški splošnih

dejavnosti so se povečali za 32 %, njihov delež v

prihodkih od prodaje pa je bil 8,3-odstoten.

Izidi poslovanja



Dobiček iz poslovanja skupine Krka v višini 108,5 milijona EUR je bil za 19 % večji kot v primerljivem lanskem obdobju. Dobiček pred davkom je bil od lanskega polletnega večji za 12 % in je dosegel vrednost 102,4 milijona EUR. Davek iz dobička je znašal 24,0 milijona EUR, od tega odmerjeni davek 26,5 milijona EUR in odloženi davek 2,5 milijona EUR. Efektivna davčna stopnja skupine je znašala 23,4 %.

Čisti dobiček skupine Krka v višini 78,4 milijona EUR se je glede na lansko polletje povečal za 15 %, čisti dobiček družbe Krka v višini 81,1 milijona EUR pa za 28 %.

Sredstva

Vrednost sredstev skupine Krka je bila konec letošnjega junija 1.229,7 milijona EUR in se je od začetka leta povečala za desetino. Dolgoročna sredstva predstavljajo 64 % vseh sredstev, njihov delež pa se je glede na začetek leta zmanjšal za 2,9 odstotne točke.

Med dolgoročnimi sredstvi, ki so skupaj znašala 787,5 milijona EUR, so z vrednostjo 613,6 milijona EUR daleč najpomembnejša postavka nepremičnine, naprave in oprema. Njihova vrednost se je glede na začetek leta povečala za

7 %, skupaj pa predstavljajo polovico vseh sredstev.

Kratkoročna sredstva so se od začetka leta povečala za 19 % in so znašala 442,2 milijona EUR. Zaloge so v tem obdobju zrasle za 15 % in so znašale 197,3 milijona EUR, terjatve pa so se povečale za 29 % in so znašale 232,2 milijona EUR. Kratkoročne finančne naložbe so se zmanjšale za 40 % (predvsem delnice in deleži za trgovanje ter izvedeni finančni instrumenti) in so konec obdobja znašale 1,7 milijona EUR.

Kapital in obveznosti

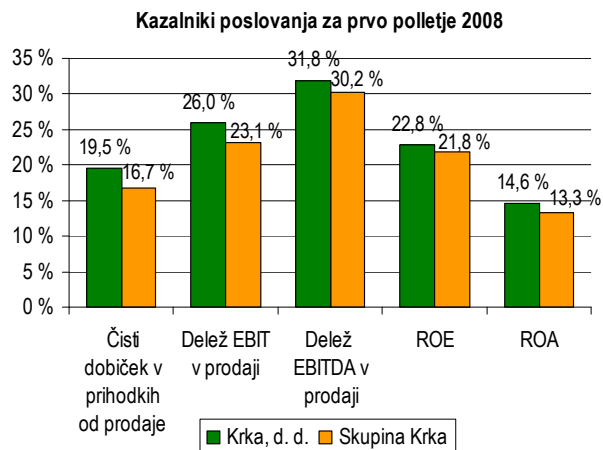
Kapital skupine se je glede na konec leta 2007 povečal za 12 % in predstavlja 62-odstotni delež v celotnih virih sredstev. Na njegovo povečanje je vplival predvsem dobiček skupine v prvem polletju.

Dolgoročne rezervacije so se povečale za 3 %, dolgoročna posojila pa za 9 %.

Kratkoročne obveznosti so se glede na konec leta

2007 povečale za desetino in so znašale 206,3 milijona EUR ali 17 % bilančne vsote skupine. Med kratkoročnimi obveznostmi so se poslovne obveznosti povečale za 13 % in so znašale 88,9 milijona EUR, kratkoročna posojila pa so bila večja za 4 % in so znašala 64,9 milijona EUR. Ostale kratkoročne obveznosti so znašale pa so 44,9 milijona EUR, glede na konec lanskega leta pa so se povečale za 7 %.

Kazalniki poslovanja



Doseženi kazalniki poslovanja so bili tako za skupino kot za družbo Krka v skladu s strateškimi usmeritvami in cilji.

Delež čistega dobička v prodaji skupine Krka je znašal 16,7 % (družbe Krka 19,5 %), delež dobička iz poslovanja v prodaji 23,1 % (26,0 %) in delež dobička iz poslovanja pred amortizacijo (EBITDA) v prodaji 30,2 % (31,8 %). Donosnost kapitala (ROE) za skupino je bila 21,8 % (za družbo 22,8 %), donosnost sredstev (ROA) pa 13,3 % (14,6 %).

POSLOVNO POROČILO

Trženje in prodaja

V prvem polletju letošnjega leta sta tako skupina kot družba Krka presegle prodajo enakega lanskega obdobja. Skupina Krka je s 469,3 milijona EUR

prodaje preseгла lanskoletno raven za 20-odstotkov, družba Krka pa je ob 21-odstotni rasti dosegla 416,2 milijona EUR prodaje.

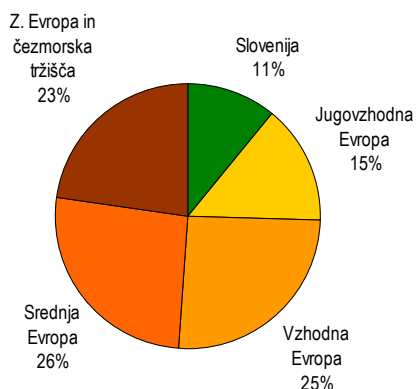
Prodaja po regijah

Najvišjo prodajo v skupini Krka, 123,6 milijona EUR ob 22-odstotni rasti, smo dosegli v regiji Srednja Evropa, kjer je bilo ustvarjeno 26 % celotne prodaje skupine. Sledila ji je regija Vzhodna Evropa s 119,4 milijona EUR prodaje in 25-odstotnim deležem prodaje. Regija Zahodna Evropa in čezmorska tržišča je bila s 23-odstotnim deležem v skupni

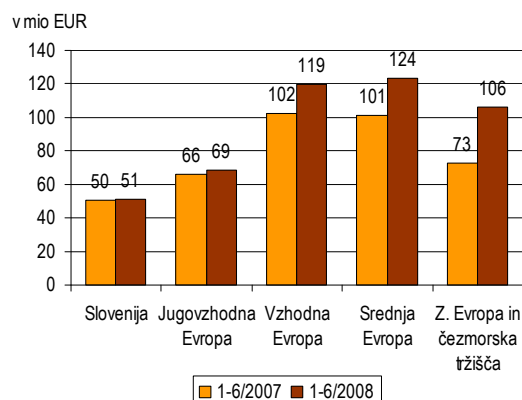
prodaji tretja največja prodajna regija, ki pa je v tem obdobju zabeležila med vsemi regijami najvišjo, 46-odstotno rast prodaje. V regiji Jugovzhodna Evropa smo prodali za 68,7 milijona EUR izdelkov in dosegli 15-odstotni delež v skupni prodaji. Delež prodaje na slovenskem tržišču je bil 9-odstoten v okviru družbe Krka in 11-odstoten v okviru skupine Krka.

v tisočih EUR	Skupina Krka			Družba Krka		
	1-6/2008	1-6/2007	Ind.	1-6/2008	1-6/2007	Ind.
Slovenija	51.201	50.283	102	35.640	34.892	102
Jugovzhodna Evropa	68.707	66.229	104	65.792	60.213	109
Vzhodna Evropa	119.415	102.419	117	116.191	97.196	120
Srednja Evropa	123.641	100.961	122	114.218	84.690	135
Zahodna Evropa in čezmorska tržišča	106.304	72.640	146	84.368	67.327	125
Skupaj	469.268	392.532	120	416.209	344.318	121

Deleži regij v prodaji skupine Krka v prvem polletju 2008



Prodaja skupine Krka po regijah v prvih polletjih 2007 in 2008



Slovenija

Na domačem tržišču smo v prvem polletju dosegli prodajo v vrednosti 51,2 milijona EUR. Prodali smo za 30,1 milijona EUR zdravil na recept, 3,1 milijona EUR izdelkov za samozdravljenje, 1,3 milijona EUR

veterinarskih izdelkov in za 1,1 milijona EUR kozmetičnih izdelkov. Prodaja zdraviliško-turističnih storitev je k prodaji skupine na domačem tržišču prispevala 15,2 milijona EUR, kar je za 3 % več kot

v prvem polletju 2007.

V letošnjem prvem četrtletju smo zaradi vplivov veljavnega sistema oblikovanja cen zdravil zabeležili padec prodaje, ob zaključku polletja pa vseeno lahko poročamo o manjši rasti vrednosti prodaje. Ob tem smo zadržali vodilno mesto med proizvajalci zdravil na recept v Sloveniji.

Jugovzhodna Evropa

V državah jugovzhodne Evrope smo prodali za 68,7 milijona EUR izdelkov, kar je za 4 % več kot v enakem obdobju lani. Največjo rast v primerjavi z enakim obdobjem lani smo dosegli na tržiščih Bolgarije (29-odstotno), Bosne in Hercegovine (24-odstotno), Kosova (20-odstotno) in Albanije (16-odstotno). Pomembno, 11-odstotno rast prodaje smo dosegli tudi na hrvaškem tržišču. Rast prodaje na naštetih tržiščih pripisujemo predvsem povečevanju trženjskih in komercialnih aktivnosti. Nekoliko manjšo prodajo v primerjavi z enakim obdobjem lani smo dosegli v Srbiji in Romuniji.

Hrvaška je kot eno izmed ključnih Krkinih tržišč prispevala dobro tretjino v prodaji regije. Z nekaj več kot 6-odstotnim tržnim deležem Krka na Hrvaškem ohranja 3. mesto glede na vrednost prodaje in se uvršča takoj za domačima proizvajalcema. Po rasti prodaje so na tržišču v obravnavanem obdobju izstopali Atoris®, Coryol®, Lorista® in Zyllt®, prodajno uspešni pa so bili tudi novo lansirani izdelki Ampril®, Nolpaza®, Lorista H® in Zalasta Q®.

V odvisni družbi na Hrvaškem je za domače in druga tržišča potekala proizvodnja izdelkov Zyllt®, Laaven®, Giraxa®, Tenox® in Atoris®.

Prodaja v **Romuniji**, kjer Krka z okoli 3-odstotnim tržnim deležem še naprej ohranja vodilno mesto med tujimi generičnimi proizvajalci, je po vrednosti na drugem mestu v regiji. Na padec prodaje glede na enako obdobje lani sta najbolj vplivala gibanje tečaja ameriškega dolarja in sprememba sistema predpisovanja zdravil, saj so doslej uveljavljen sistem generičnega predpisovanja zdravil zamenjali s predpisovanjem po izdelčnih blagovnih znamkah. Vodilni v prodaji ostajajo Bilobil®, Enap®, Vasilip® in Ciprinol®, z vidika doseženega obsega prodaje pa

Na tržišču ostajamo vodilni po prodaji v posameznih terapevtskih skupinah, kot so statini, zaviralci ACE (zaviralci angiotenzinske konvertaze), Izaviralci protonske črpalke in sartani, še naprej pa povečujemo tržni delež na področju zdravil za centralni živčni sistem. Znotraj posameznih terapevtskih skupin so po prodaji vodilni naslednji Krkini izdelki: Ultop®, Atoris®, Enap®, Lorista®, Prenessa® in Vasilip®.

so pomembni Rawel®, Fromilid®, Tramadol®, Coryol® in Nolicin®.

Nekoliko nižja vrednost prodaje v **Srbiji** v primerjavi z enakim obdobjem je predvsem posledica trenda zniževanja cen zdravil na tržišču. Glede na prodajo sta vodilna izdelka Lorista® in Fromilid®. Prodaja izdelkov za samozdravljenje je bila za 44 % višja kot v enakem lanskem obdobju, predvsem zaradi uspešnega lansiranja izdelkov Septolete® z novimi okusi ter intenzivnejšega promocijskega in komercialnega dela v lekarnah. Prodaja veterinarskih izdelkov je bila zaradi panožnega prestrukturiranja na tržišču nekoliko nižja kot v enakem lanskem obdobju.

V **Bosni in Hercegovini** smo prodali za 6,9 milijona EUR izdelkov. K 24-odstotni skupni rasti prodaje so največ prispevala zdravila na recept, katerih rast prodaje je bila 27-odstotna. Posebej velja izpostaviti rast prodaje izdelka Enap®-H, ki je nastala po njegovi uvrstitvi na pozitivno listo, pomemben prispevek k izboljšanju prodajnih rezultatov pa pripisujemo intenzivnejši promocijski dejavnosti na tržišču.

V **Bolgariji** smo prodali za 5,6 milijona EUR izdelkov in s tem dosegli 29-odstotno rast prodaje. Največje rasti prodaje smo dosegali z izdelki Lorista®, Rawel®, Enap®, Vasilip®, Tenox® in Atoris®, k skupni prodaji pa sta pomembno prispevala še Fromilid® in Holetar®.

V vseh ostalih državah jugovzhodne Evrope je prodaja v obravnavanem obdobju presegla tisto iz enakega lanskega obdobja, prodajna rast pa je bila pogojena predvsem s povečanim obsegom promocijskih in komercialnih aktivnosti na terenu.

Vzhodna Evropa

Na tržiščih regije Vzhodna Evropa smo prodajo v prvem polletju 2008 glede na enako obdobje lani povečali za 17 %. Največje tržišče v regiji še naprej ostaja Ruska federacija, ki je tudi največje Krkino posamično tržišče.

V **Ruski federaciji** smo prodali za 78,5 milijona EUR izdelkov in s tem dosegli 12-odstotno rast prodaje. Glavnino prodaje predstavljajo zdravila na recept, ki smo jih ob 9-odstotni rasti prodali za 57,9 milijona EUR. Sledijo izdelki za samozdravljenje s 17,3 milijona EUR prodaje in 21-odstotno rastjo, veterinarski izdelki z 2,0 milijona EUR prodaje in s 16-odstotno rastjo ter kozmetični izdelki z 1,3 milijona EUR prodaje in z 28-odstotno rastjo prodaje glede na prvo polletje 2007.

Najbolje prodajani Krkin izdelek v Ruski federaciji ostaja Enap[®], dobre prodajne rezultate pa smo dosegli tudi z izdelki Vasilip[®], Atoris[®], Nolicin[®], Macropen[®], Fromilid[®], Ultop[®], Cordipin[®], Zyllt[®], Bilobil[®], Pikovit[®], Duovit[®], Herbion[®] in Septolete[®]. Najvišje rasti med njimi dosegajo Atoris[®], Zyllt[®], Ultop[®], Herbion[®] in Septolete[®].

Omeniti velja krepitev naše marketinške mreže, predvsem z izboljšanjem pokritosti terena, in uspešno poslovanje proizvodne družbe Krka Rus, v kateri širimo proizvodne zmogljivosti.

Poslovanje v **Ukrajini** je v prvem polletju 2008 zaznamovalo povečevanje števila strokovnih sodelavcev in posledično krepitev sodelovanj z zdravniki in lekarniškimi verigami, ki na ukrajinskem tržišču postajajo vse bolj pomemben člen v preskrbovalni verigi z zdravili. Rezultat tega je bila 39-odstotna rast skupne prodaje glede na enako lansko obdobje. Vodilno mesto v skupni prodaji, ki je znašala 25,4 milijona EUR, zasedajo z 72-odstotnim deležem zdravila na recept, sledijo jim izdelki za samozdravljenje z 22-odstotnim deležem ter veterinarski izdelki s 4-odstotnim deležem celotne prodaje. Najbolje prodajani izdelki so Enap[®], Duovit[®] in skupina izdelkov Herbion[®].

Srednja Evropa

Na tržiščih srednje Evrope je skupina Krka v prvem polletju 2008 dosegla prodajo v višini 123,6 milijona EUR, kar je za 22 % več kot v enakem obdobju lani. Prodaja zdravil na recept, ki predstavlja 93 % celotne prodaje v regiji, je zrasla za 23 %, prodaja izdelkov za samozdravljenje za 13 %, prodaja

V **Kazahstanu** smo prodali za 3,5 milijona EUR izdelkov. Z 62-odstotnim deležem v skupni prodaji so prodajno vodilni izdelki iz skupine zdravil na recept, s 37-odstotnim deležem jim sledijo izdelki za samozdravljenje. Naši najbolje prodajani izdelki so Enap[®], Pikovit[®], Duovit[®], Vasilip[®] in Fromilid[®].

V **Uzbekistanu** smo prodali za 3,2 milijona EUR izdelkov, kar je za 17 % več kot v enakem obdobju lani. Povečanje prodaje je predvsem posledica stopnjevanja promocijskih aktivnosti in povečanja števila strokovnih sodelavcev. Z 58-odstotnim oziroma 41-odstotnim deležem sta še naprej vodilni skupini izdelkov zdravil na recept in izdelkov za samozdravljenje. Najbolje prodajana izdelka sta Pikovit[®] in Enap[®].

V **Belorusiji** smo prodali za 3,1 milijona EUR izdelkov ali za 17 % več kot v enakem lanskem obdobju. Po deležu prodaje je z 69-odstotnim deležem vodilna skupina zdravil na recept, s 27 % jim sledi skupina zdravil za samozdravljenje, 3 % prodaje pa smo ustvarili z veterinarskimi izdelki. Najbolje prodajani izdelki so Enap[®], Macropen[®], Atoris[®], Septolete[®] in Pikovit[®]. Aktivna in cenovno agresivna konkurenca domačih proizvajalcev zdravil postaja stalnica pri poslovanju v tej državi.

Poslovanje v **Moldaviji** je v obravnavanem obdobju zaznamoval izpad prodaje v Pridnestriju in več kot 50-odstotna rast prodaje v ostalih delih države. V celoti je prodaja dosegla 5-odstotno rast glede na enako obdobje lanskega leta.

V **Gruziji** smo dosegli 16-odstotno rast prodaje. Najpomembnejša v prodaji je s 74-odstotnim deležem skupina zdravil na recept, ki ji sledi skupina izdelkov za samozdravljenje z 19-odstotnim deležem. Prodajo v **Azerbajdžanu** smo povečali za 18 %, prodajo v **Armeniji** pa za 21 %. V tej državi so najbolje prodajani izdelki Enap[®], Ciprinol[®] in Pikovit[®]. V **Mongoliji** smo prodajo povečali za 52 %, v **Tadžikistanu** za 51 % in v **Kirgiziji** za 21 %.

kozmetičnih izdelkov za 55 % in prodaja veterinarskih izdelkov za 16 %.

Na **poljskem** tržišču, kjer smo realizirali 48 % prodaje v regiji, smo ob 24-odstotni rasti glede na enako lansko obdobje prodali za 58,9 milijona EUR

izdelkov. Najpomembnejše zdravilo na recept ostaja Zalasta®, sledijo pa mu Atoris®, Lorista®, Lanzul®, Vasilip® in Nolpaza®. Našteti izdelki predstavljajo skoraj polovico prodaje zdravil na recept. K dobri prodaji pripomoreta tudi na Poljskem proizvedena Prenessa® in Zyllt®. Med pomembnejšimi zdravili posebej izpostavljamo Rawel® in Prenesso®, ki se jima je prodaja glede na enako obdobje lani podvojila. Prodaja izdelkov za samozdravljenje je nekoliko manjša kot v lanskem polletju, prodaja veterinarskih izdelkov pa je zabeležila 29-odstotno rast.

V **Češki republiki** smo prodali za 23,2 milijona EUR izdelkov in s tem dosegli 15-odstotno rast prodaje glede na enako obdobje lani. Najbolje prodajani izdelki so Atoris®, Lorista®, Ampril®, Prenessa®, Enap®, Asentra®, Lanzul® in Fromilid®. Med izdelki za samozdravljenje velja omeniti uspešno prodajo izdelkov Septolete® in Nalgessin®, ki predstavljajo skoraj 80 % prodaje v tej skupini izdelkov, ki je sicer zabeležila 24-odstotno prodajno rast glede na enako lansko obdobje.

Madžarska je po obsegu prodaje Krkino tretje največje tržišče v regiji. Prodali smo za 20,8 milijona EUR izdelkov in dosegli 23-odstotno prodajno rast glede na enako lansko obdobje. Naši najbolje prodajani izdelki so Atoris®, Prenessa®, Tenox®, Fromilid® in Nolpaza®. Posebej izpostavljamo v lanski jeseni lansiran izdelek Nolpaza®, ki je postal peti najbolje prodajani Krkin izdelek na Madžarskem.

Na **Slovaško** smo prodali za 10,7 milijona EUR izdelkov, kar je za 40 % več kot v enakem obdobju

Zahodna Evropa in čezmorska tržišča

V regiji Zahodna Evropa in čezmorska tržišča smo prodali za 106,3 milijona EUR izdelkov in s tem presegli prodajo enakega lanskega obdobja za 46 %. Kar 96 % celotne prodaje v regiji predstavljajo zdravila na recept, 3 % prodaje prispevajo veterinarski izdelki, 1 % pa izdelki za samozdravljenje.

V državah EU 15, ki jih prištevamo med ključna tržišča, dosegamo 88 % prodaje v regiji. Najpomembnejša tržišča so Nemčija, Velika Britanija, Italija in Francija. Najvišjo prodajo dosegamo z lanzoprazolom, olanzapinom, venlafaksinom, karvedilolom, amlodipinom, in enalaprilom, s katerimi smo na nekaterih tržiščih

lani. Najvišje rasti smo dosegli z izdelki Atoris®, Prenessa®, Alventa® in Valsacor®. V skupini izdelkov za samozdravljenje, ki je zabeležila 11-odstotno rast, ostaja najbolje prodajan izdelek Septolete®.

Prodaja v **Litvi** je v prvem polletju 2008 dosegla vrednost 6,4 milijona EUR in s tem za 14 % presegla prodajo enakega lanskega obdobja. Krkini najpomembnejši izdelki na tržišču so Lorista®, Zalasta®, Enap®, Kaptopril®, Ultop® in Yasnal®. Med naštetimi velja posebej omeniti letos lansirano Zalasta®, ki se je po prodaji že povzpela na drugo mesto med Krkinimi izdelki na tem tržišču. Na področju izdelkov za samozdravljenje smo v primerjavi z lanskim prvim polletjem zabeležili padec prodaje. Kljub temu ugotavljamo, da se naš skupni tržni delež izboljšuje, kar pripisujemo izvedenim izboljšavam v organizaciji dela.

Prodaja v **Latviji** je ob 15-odstotni rasti dosegla vrednost 2,7 milijona EUR. Najpomembnejši izdelek ostaja Enap®, s katerim smo dosegli 10-odstotno rast prodaje, sledijo mu Atoris®, Tenox® in Fromilid®. Prodaja izdelkov za samozdravljenje se je glede na enako lansko obdobje znižala za 11 %.

V **Estoniji** smo ob 21-odstotni rasti glede na lansko prvo polletje prodali za 0,9 milijona EUR izdelkov. Naši najpomembnejši izdelki na tem tržišču ostajajo Fromilid®, Enap® in Ciprinol®. Omeniti velja še uspešno lansiranje Loriste® in Valsacorja®, prav tako smo bili uspešni pri prodaji izdelkov za samozdravljenje, s katerimi smo, predvsem na račun izdelka Septolete®, obseg prodaje skoraj podvojili.

vodilni generični dobavitelj. Rast prodaje dosegamo še z risperidonom, mirtazapinom, sertralinom in atorvastatinom. Veterinarskih izdelkov smo prodali za 30 % več kot v enakem obdobju lani, prodajo v države EU 15 pa smo povečali za 70 %.

Preko povezanih družb smo v zahodni Evropi uspešno krepili prodajo Krkinih izdelkov tudi pod lastno blagovno znamko, predvsem v Nemčiji, kjer prodajamo tudi pod blagovno znamko hčerinskega podjetja TAD Pharma.

Na čezmorskih tržiščih nadaljujemo z uresničevanjem zastavljenih ciljev v Afriki, kjer prodajamo preko partnerjev pa tudi izdelke pod

lastno blagovno znamko. V Aziji, kjer je naše najpomembnejše tržišče Malezija, smo obseg prodaje povečali za 12 % glede na enako obdobje lani. Kljub podaljševanju postopkov smo uspešni pri pridobivanju novih registracij za naše izdelke, kar nam daje dobre obete za nadaljnjo rast prodaje.

Pomembno čezmorsko tržišče ostaja Iran, kjer smo v prvi polovici leta uspeli povečati prodajo zdravil za 13 % glede na enako obdobje lani. Tudi v Jemnu povečujemo obseg prodaje in širimo prodajni portfelj.

Prodaja skupine in družbe Krka po skupinah izdelkov in storitev

Krkina najpomembnejša dejavnost je proizvodnja in trženje zdravil na recept. Njihova prodaja je v obravnavanem obdobju ob 21-odstotni rasti skupaj s prodajo izdelkov za samozdravljenje in kozmetičnih izdelkov dosegla 94 % celotne prodaje

skupine Krka. Proizvajamo in tržimo tudi veterinarske izdelke, katerih prodaja je v tem obdobju dosegla 11-odstotno rast. Vrednost prodaje zdraviliško-turističnih storitev je ob 3-odstotni rasti dosegla 15,2 milijona EUR.

v tisočih EUR	Skupina Krka			Družba Krka		
	1-6/2008	1-6/2007	Ind.	1-6/2008	1-6/2007	Ind.
Izdelki za humano uporabo	440.849	365.907	120	403.181	332.691	121
– Zdravila na recept	386.973	320.523	121	351.765	288.612	122
– Izdelki za samozdravljenje	48.372	40.196	120	45.930	38.920	118
– Kozmetični izdelki	5.504	5.188	106	5.486	5.159	106
Veterinarski izdelki	12.810	11.495	111	12.522	11.141	112
Zdraviliško-turistične storitve	15.228	14.734	103			
Ostalo	381	396	96	506	486	104
Skupaj	469.268	392.532	120	416.209	344.318	121

Deleži skupin izdelkov in storitev v prodaji skupine Krka v prvem polletju 2008



Zdravila na recept

V skupini Krka smo prodali za 387,0 milijona EUR zdravil na recept, kar je za 21 % več kot v prvi polovici leta 2007. Največjo, 45-odstotno rast prodaje, smo dosegli na tržiščih regije Zahodna Evropa in čezmorska tržišča, kjer smo ustvarili prodajo v vrednosti 101,6 milijona EUR. Sledita ji regiji Srednja Evropa s 23-odstotno in Vzhodna Evropa s 15-odstotno rastjo prodaje.

Med večjimi tržišči se je prodaja zdravil na recept v primerjavi z enakim obdobjem leta 2007 najbolj povečala v severnih državah EU 15 (64-odstotna rast), v Ukrajini (43-odstotna rast), na Poljskem (25-odstotna rast) in na Madžarskem (21-odstotna rast). Med srednje velikimi tržišči velja izpostaviti visoko rast prodaje na Slovaškem (43-odstotna rast), v Bolgariji (29-odstotna rast), BiH (27-odstotna

rast), Uzbekistanu (24-odstotna rast) in v Latviji (21-odstotna rast).

Med zdravili na recept so po prodaji vodilni izdelki Enap[®], Lanzul[®], Vasilip[®], Atoris[®], Fromilid[®], Lorista[®], Tenox[®], Coryol[®], Nolicin[®] in Ciprinol[®]. Največjo rast prodaje so dosegli Zalasta[®], Prenessa[®], Tenox[®], Zyllt[®], Lorista[®] in Atoris[®].

Ključni generator nadaljnje rasti so novi izdelki. To zlasti dokazujejo v zadnjih petih letih lansirani Zalasta[®], Zyllt[®] in Prenessa[®], ki dosegajo dobre indekse rasti ter se na lestvici vodilnih Krkinih izdelkov uvrščajo že na 4., 10. in 13. mesto.

V prvem četrtletju 2008 smo začeli s trženjem večjega števila izdelkov na novih tržiščih, kjer bi izpostavili predvsem lansiranje Nolpaze[®] (pantoprazol) in Kventiaxa[®] (kvetiapin) na več tržiščih srednje Evrope, lansiranje Zalaste[®] (olanzapin) v obliki orodisperzibilnih tablet na Poljskem, lansiranje Loriste[®] (losartan) v Ukrajini ter lansiranje Valsacorja[®] (valsartan) na Poljskem. V drugem trimesečju 2008 smo prav tako izvedli večje število lansiranj, omenimo naj predvsem lansiranje Zalaste[®] (olanzapin) v obliki orodisperzibilnih tablet na Hrvaškem in v BIH, lansiranje Valsacorja[®] (valsartan) v Ukrajini, lansiranje Kventiaxa[®] (kvetiapin) na Poljskem in Madžarskem ter lansiranje Co-Prenesse/Prenewela[®] na več tržiščih Srednje Evrope. Vsa lansiranja so bila aktivno

Izdelki za samozdravljenje

V skupini Krka smo prodali za 48,4 milijona EUR izdelkov za samozdravljenje, kar je za 20 % več kot v prvem polletju leta 2007.

V tem obdobju smo bili priča rasti prodaje v vseh regijah. V Sloveniji smo glede na lansko polletje zabeležili 11-odstotno rast, na tržiščih Jugovzhodne Evrope 9-odstotno rast, na tržiščih Vzhodne Evrope 22-odstotno rast in na tržiščih Srednje Evrope 14-odstotno rast.

Največje rasti na večjih tržiščih dosegamo v Ruski Federaciji (21-odstotno), v Ukrajini (37-odstotno), na Hrvaškem (30-odstotno), na Češkem (24-odstotno), in v Uzbekistanu (8-odstotno).

promocijsko podprta z lastnimi marketinškimi aktivnostmi in lastno marketinško mrežo.

Večina marketinških aktivnosti je bila in bo skozi vse leto usmerjena v promocijo izdelkov iz ključnih terapevtskih skupin. Tu so na prvem mestu zdravila za zdravljenje zvišanega krvnega tlaka (Enap[®], Prenessa[®], Ampril[®], Lorista[®], Valsacor[®], Tenox[®] in Coryol[®]), zdravila za zniževanje plazemskih lipidov (Atoris[®] in Vasilip[®]), protikulusna zdravila (Ultop[®], Lanzul[®], Nolpaza[®]), zdravila za zdravljenje bolezni centralnega živčnega sistema (Asentra[®], Alventa[®], Mirzaten[®], Kventiax[®], Torendo[®], Zalasta[®], Yasnal[®]) ter protimikrobna zdravila (Fromilid[®]).

Najpomembnejši dogodek v letu 2008 je 20-letnica zdravil, ki delujejo na RAAS (renin-angiotenzin-aldosteronski sistem), kamor se uvrščajo zaviralci ACE (Enap[®], Prenessa[®] in Ampril[®]) ter sartani (Lorista[®], Valsacor[®]). Obletnico smo obeležili z velikim mednarodnim simpozijem v Sloveniji, ki se ga je udeležilo preko 400 gostov iz 23 držav. Številni dogodki, posvečeni tej obletnici, bodo do konca leta organizirani tudi na posameznih Krkinih tržiščih.

Pripravljamo se že na več pomembnih mednarodnih simpozijev, ki bodo letos jeseni in bodo posvečeni našim izdelkom za zdravljenje obolenj prebavnega trakta in centralnega živčnega sistema.

Med najbolje prodajanimi izdelki vodi Bilobil[®] (19-odstotna rast), druge so Septolete[®] (26-odstotna rast), tretji Pikovit[®] (7-odstotna rast), četrti pa Herbion[®] (62-odstotna rast). Deset najbolje prodajanih izdelkov za samozdravljenje predstavlja 85 % vse prodaje.

Promocijske aktivnosti z ustreznimi vlaganji so bile usmerjene v ključne izdelke (Septolete[®], Pikovit[®], Bilobil[®], Duovit[®]), ki smo jih ustrezno podprli predvsem na potencialnih tržiščih Ruske federacije, Ukrajine, Romunije, Poljske in Hrvaške.

Kozmetični izdelki

V prvem polletju 2008 smo ustvarili prodajo kozmetičnih izdelkov v vrednosti 5,5 milijona EUR in s tem presegli lanskoletno polletno prodajo za 6 %.

Dobre prodajne rezultate smo dosegli na tržiščih vzhodne Evrope (16-odstotna rast), na tržišču Ruske federacije smo dosegli 28-odstotno rast.

Med najbolj prodajanimi izdelki je Fitoval®, ki je dosegel 28-odstotno rast in predstavlja 35 % celotne prodaje kozmetičnih izdelkov.

Veterinarski izdelki

Prodaja veterinarskih izdelkov skupine Krka je v prvem polletju 2008 dosegla vrednost 12,8 milijona EUR, kar pomeni 11-odstotno povečanje glede na enako obdobje 2007.

Prodaja v Sloveniji je bila na ravni lanskega polletja, v regiji Zahodna Evropa in čezmorska tržišča smo dosegli 30-odstotno rast, v regiji Vzhodna Evropa 24-odstotno rast, v regiji Srednja Evropa 16-odstotno rast, na tržiščih regije Jugovzhodna Evropa pa je bila dosežena prodaja nekoliko nižja od lanske. Od večjih tržišč je bila največja rast v severnih državah EU 15 (89-odstotna rast), sledijo Ukrajina (40-odstotna rast), Poljska (29-odstotna rast) in Ruska federacija (16-odstotna rast).

Zdraviliško-turistične storitve

Vrednost prodaje zdraviliško-turističnih storitev v prvi polovici leta 2008 je bila 15,2 milijona EUR, s čimer smo prodajo v prvi polovici lanskega leta presegli za 3 %. Najbolj, za 8 %, so zrasli prihodki iz športnih dejavnosti, bazenov ter prodaje kozmetičnih storitev. Prihodki iz hotelske dejavnosti so bili višji za 5 %, iz zdravstvene dejavnosti za 4 %, prihodki iz gostinske dejavnosti pa so ostali na ravni lanskega polletja.

Hoteli v skupini Terme Krka so bili v prvem polletju 2008 v povprečju zasedeni 65-odstotno, najbolj pa

Izdelki pod blagovno znamko Vitaskin® dosegajo skoraj enako prodajo kot lansko leto in predstavljajo 27 % celotne prodaje kozmetičnih izdelkov. Izdelki pod imenom Vitaskin® Pharma, ki smo jih lansirali v letu 2007, predstavljajo 14 % prodaje celotne blagovne znamke Vitaskin®.

Ključni blagovni znamki bosta tudi v bodoče Vitaskin® oziroma Vitaskin® Pharma ter Fitoval®. Tudi v prihodnosti bomo najbolj razvijali ti dve blagovni znamki in od njiju tudi največ pričakujemo.

Med blagovnimi znamkami se je na vodilnem mestu okrepil Enroxil® (29-odstotna rast), sledi mu Floron® (41-odstotna rast). Na tretjem mestu je Kokcisan®, katerega prodaja je ostala na lanskem nivoju. Lani lansirani Ecocid S® je letos po prodaji že na četrtem mestu. Prodaja še vedno raste tradicionalnim izdelkom, kot sta Calfoset® (28-odstotna rast) in Dehinel plus® (39-odstotna rast). Deset najbolj prodajanih veterinarskih izdelkov predstavlja 89 % celotne prodaje veterinarskih izdelkov.

Marketinška dejavnost je osredotočena na vodilne blagovne znamke. Zaradi intenzivne rasti prodaje je letos že bila okrepljena lastna marketinška mreža na tujih tržiščih.

je bil obiskan hotel v Strunjanu, ki je bil zaseden 84-odstotno.

V začetku leta je po štirimesečni prenovi prve goste sprejel Hotel Grad Otočec, edini objekt v skupini Terme Krka, ki gostom nudi udobje petih zvezdic. Na Otočcu je v polnem teku projekt razširitve igrišča za golf na 18 igralnih polj, v Dolenjskih Toplicah pa gradimo nov hotel s 116 ležišči, ki bo namenjen predvsem gostom, ki zahtevajo visok nivo namestitve - štiri zvezdice superior.

Razvoj in raziskave

Prvo polletje v letu 2008 smo na področju razvoja in raziskav v skupini Krka zaznamovali s pridobitvijo prvih registracij za 8 novih izdelkov v 19 farmacevtskih oblikah. V istem času smo pridobili na različnih trgih 348 registracij za različne izdelke.

Ponovno smo zabeležili uspeh pri vodenju najzahtevnejšega registracijskega postopka – CP postopka (Centralised Procedure - centraliziran postopek) in v prvem polletju leta 2008 uspešno zaključili postopek registracije za izdelek Oprymea® (pramipeksol) v obliki tablet po 0,088 mg, 0,18 mg, 0,35 mg, 0,7 mg in 1,1 mg. Na ta način smo pridobili registracijo izdelka v 27 državah Evropske unije. Izdelek je namenjen zdravljenju Parkinsonove bolezni.

Prve registracije na nekaterih evropskih tržiščih smo pridobili za izdelek Lertazin® v obliki tablet, ki vsebuje učinkovino levocetirizin. Izdelek je namenjen odraslim in otrokom starejšim od 6 let za zdravljenje akutnih in kroničnih stanj alergijskih reakcij, kot so seneni nahod in alergijske reakcije na koži.

V enakem obdobju letošnjega leta smo uspešno zaključili 5 DCP postopkov (Decentralised Procedure - decentraliziran postopek) in s tem pridobili pomembne registracije izdelkov v ključnih državah. V nekaterih državah zahodne in srednje Evrope pridobivamo registracije za izdelek Montelukast Krka v obliki 4 mg in 5 mg žvečljivih tablet.

Blagovni znamki Pikovit®, ki pokriva vitaminsko mineralne izdelke za otroke, smo s pridobitvijo prvih notifikacij dodali izdelek v obliki žvečljivih tablet, ki

poleg vitaminov vsebuje tudi vse potrebne minerale za zdrav otrokov razvoj. Izdelek Pikovit® complex vsebuje kompleksno sestavo vitaminov in mineralov, okus in oblika žvečljivih tablet pa sta prilagojena zahtevam otroka. Notifikacijo za izdelek Pikovit® complex smo pridobili na tržiščih Slovenije, Češke, Poljske, Bolgarije, Slovaške in Makedonije. Pri novih izdelkih iz skupine prehranskih dopolnil nadaljujemo uspešno pridobivanje notifikacij – naj omenimo le notifikacijo za izdelek Duovit® Energija in za izdelek Duovit® Vision v Ruski federaciji.

Na področju zdravil za veterinarsko uporabo smo v prvem polletju po zaključenem evropskem centraliziranem postopku pridobili dovoljenje za uporabo za kokcidostatik Kokcisan® 120, v obliki granulata, ki je namenjen preprečevanju kokcidioze pri perutnini. Uspešno smo zaključili decentraliziran postopek registracije za protimikrobno zdravilo Giraxa® v obliki praška za pripravo peroralne raztopine, ki se uporablja za zdravljenje okužb pri farmskih živalih, na tržiščih Slovenije, Češke, Poljske, Romunije, Litve ter Latvije. Prav tako smo zaključili registracijski postopek za izdelek Enroxil® Max, v obliki raztopine za injiciranje, na štirinajstih tržiščih zahodne, srednje in vzhodne Evrope. Izdelek vsebuje aktivno učinkovino enrofloksacin in je namenjen modernemu načinu zdravljenja dihalnih obolenj pri govedu. Bistvena prednost izdelka je v enkratnem odmerku.

Nadaljujemo s pridobivanjem registracij za kozmetične izdelke iz nove linije Vitaskin® Pharma Pure Expert, namenjenih mastni in nečisti koži. V letošnjem letu smo za omenjeno linijo pridobili dovoljenje za promet na tržiščih Ruske federacije in Ukrajine.

Vlaganja in naložbe

V obdobju januar - junij 2008 smo za investicijsko dejavnost v skupini Krka namenili 73,3 milijona EUR, od tega v obvladujoči družbi 63,1 milijona EUR in v odvisnih družbah 10,2 milijona EUR. Nadaljevali smo z izvajanjem investicij v teku, ki

predstavljajo 46 % investicijske porabe v tem obdobju, potekajo pa tudi pripravljala dela za nove naložbe. V nadaljevanju so naštetih projekti, na katerih potekajo najbolj intenzivne dejavnosti.

NOTOL III. faza - objekt 4

Z objektom 4, ki je prizidek k obstoječemu obratu, bomo razširili proizvodne zmogljivosti obrata Notol.

V objektu bo potekala maloserijska proizvodnja trdnih zdravilnih oblik, z novo vgrajeno opremo pa

bomo sedanje zmogljivosti oblaganja tabletnih jeder povečali za 50 %.

Do konca leta 2007 je bil objekt zgrajen do IV. gradbene faze, v začetku letošnjega leta pa smo

Pelete V

S tem projektom bomo bistveno povečali zmogljivosti proizvodnje pelet. V letu 2007 je bila pripravljena projektna dokumentacija in naročena tehnološka oprema za vgradnjo, v začetku

Beta III

Na Krkini lokaciji v Šentjerneju bomo zgradili nov obrat za proizvodnjo trdnih farmacevtskih oblik s šestimi pakirnimi linijami s skupno zmogljivostjo 1,2 milijarde tablet letno in z možnostjo kasnejše širitve. Intenzivno potekajo dela na projektih, pričetek

Obrat za proizvodnjo kapsul

Z izgradnjo obrata za proizvodnjo kapsul bomo povečali proizvodne zmogljivosti pri proizvodnji kapsul. Zmogljivost novega obrata v prvi fazi je predvidena na 2 milijardi kapsul letno. V lanskem letu je bil izdelan idejni načrt tehnologije, arhitekturni načrt in poročilo o vplivih na okolje. V prvem polletju

Rekonstrukcija obrata Bršljin

Dela na rekonstrukciji Krkinega obrata v Bršljinu v Novemu mestu bomo izvedli v dveh fazah. V letošnjem letu bomo zgradili obrat za proizvodnjo biocidov, v naslednjem letu pa bo dokončana obnova in povečanje zmogljivosti pri proizvodnji sirupov.

S pripravo projektne dokumentacije smo pričeli v

Prizidek in povezovalni hodnik do centra dobrega počutja Balnee v Hotelu Kristal

V Dolenjskih Toplicah gradimo novi hotel s 116 posteljami, gradnja pa je sofinancirana z nepovratnimi sredstvi ESRR (Evropski sklad za regionalni razvoj). Dela, ki so se pričela v decembru

Dograditev golf igrišča na Otočcu

Naložba obsega izgradnjo dodatnih devetih igralnih polj in izgradnjo namakalnega sistema na igrišču ter je sofinancirana z nepovratnimi sredstvi ESRR.

Dela v družbi TAD Pharma

V odvisni družbi TAD Pharma izvajamo posodobitev in optimizacijo proizvodnje ter širitev skladiščnih kapacitet. Tako smo proizvodno stavbo povezali s

pričeli z izvedbo inštalacij v objektu. Montaža tehnološke opreme, čistih prostorov in vgradnja tehnološke opreme je končana. Še v poletju bo organiziran tehnični pregled objekta in nato zagon proizvodnje.

letošnjega leta pa smo pričeli z gradnjo. Vgrajena je že vsa tehnološka oprema, ki je trenutno v fazi preizkušanja. Predviden zagon proizvodnje bo v začetku septembra 2008.

izgradnje pa predvidevamo v jeseni 2008. V postopku je sprememba planskih prostorskih aktov ter aktivnosti za zagotovitev energetskih virov, ki jih potrebujemo za obratovanje obrata.

2008 smo nadaljevali s pripravo dokumentacije za gradbeno dovoljenje, ki naj bi ga pridobili v letošnji jeseni, takoj zatem pa naj bi začeli z gradnjo. Proizvodnja v obratu se bo predvidoma začela spomladi 2010.

letu 2007 in nadaljevali v letošnjem letu. Pridobljeno je gradbeno dovoljenje, trenutno pa potekajo intenzivna dela na gradnji objekta. V začetku leta 2009 bomo v novem objektu vzpostavili nadomestno proizvodnjo sirupov in takoj nato pričeli z rekonstrukcijo obstoječe proizvodnje sirupov.

2007, so v zaključni fazi, izvajajo se grobe instalacije vodovoda, elektrike, ogrevanja in kanalizacije. Gradnja bo končana v letošnjem letu.

Otvoritev novih igralnih polj je predvidena v juniju 2009.

skladiščem v vseh treh nivojih, na dveh nivojih smo vzpostavili dvosmerni sistem tekočega traku. Ostala dela bomo zaključili do jeseni.

Dela v družbi Krka Farma na Hrvaškem

V letošnjem letu smo v proizvodnih obratih odvisne družbe Krke Farma v Jastrebarskem razširili proizvodne zmogljivosti obrata z granulacijsko linijo, na novo postavili skladišče organskih topil ter

prostor za inertizacijo z dušikom: Dela na projektu so končana. Sredi junija smo pričeli s poskusno proizvodnjo in pridobili vsa potrebna dovoljenja za redno vzpostavitev proizvodnje.

Zaposleni

Zaradi zahtevnih prodajnih načrtov v letu 2008 pospešeno zaposlujemo predvsem na področjih trženja in prodaje v družbah in predstavništvih v tujini in ter na področju razvoja in raziskav v Sloveniji.

V obvladujoči družbi v Sloveniji se je v prvem polletju število zaposlenih povečalo za 106, v skupini Terme Krka za 29, v družbah in predstavništvih v tujini pa za 450. V družbah in predstavništvih v tujini je zaposlenih že 46 % vseh zaposlenih v skupini Krka. 49 % sodelavcev v skupini Krka ima najmanj univerzitetno izobrazbo.

Število in struktura zaposlenih glede na izobrazbo v skupini Krka

	30. 6. 2008		31. 12. 2007	
	Število zaposlenih	Delež (v %)	Število zaposlenih	Delež (v %)
Stopnja izobrazbe				
Doktorji znanosti	70	1,0	68	1,0
Magistri znanosti	179	2,4	174	2,6
Univerzitetna izobrazba	3350	45,5	3067	45,3
Visokostrokovna izobrazba	626	8,5	413	6,1
Višješolska izobrazba	241	3,3	229	3,4
Srednješolska izobrazba	1432	19,5	1366	20,2
Ostalo	1464	19,9	1460	21,4
Skupaj	7362	100,0	6777	100,0
– Slovenija	3994	54,3	3859	56,9
– tujina	3368	45,7	2918	43,1

Prihod sposobnih in talentiranih sodelavcev spodbujamo s štipendiranjem. Trenutno imamo 112 štipendistov, pretežno s področja farmacije in kemije, štipendije pa podelimo tudi izjemnim študentom iz drugih, za Krko zanimivih področij.

Sodelavcem zagotavljamo tako osebni kot profesionalni razvoj, zato sistematično načrtujemo razvoj ključnih in perspektivnih kadrov. Za razvoj na področju vodenja organiziramo Mednarodno Krkino šolo vodenja, ki se je udeležujejo direktorji in vodje iz Krkinih družb in predstavništev v tujini ter iz organizacijskih enot Krke v Sloveniji. Perspektivne kadre, ki jih načrtujemo za razvoj na strokovnem področju, vključujemo v zahtevne projekte,

specializirana izobraževanja in študij na posebnih strokovnih področjih ter v program izobraževanja za strokovne in projektne time, ki smo ga razvili znotraj družbe. Z organizacijo izobraževanj, tematskih konferenc in drugih mednarodnih dogodkov skrbimo za izmenjavo dobrih praks in razvoj internacionalne kulture podjetja.

Vseskozi nadaljujemo z vlaganji v nova znanja in usposobljenost zaposlenih. Naši sodelavci se dodatno izobražujejo na področju strokovnih znanj, kakovosti, vodenja, osebnega razvoja, tujih jezikov in informatike. Večino izobraževanj organiziramo sami.

Med zaposlenimi je zaznati veliko zanimanje po pridobivanju novih znanj in višje ravni izobrazbe. Tako je ob podpori podjetja na specialistični, magistrski in doktorski študij vključenih 115 naših sodelavcev, ob delu pa študira skupaj kar 456 zaposlenih. V prvi polovici leta je študij zaključilo 21 sodelavcev.

V skupini nadaljujemo z izvajanjem, preverjanjem in potrjevanjem znanja po certifikatnem sistemu, ki daje prednost dejanskemu, praktičnemu znanju zaposlenih za delo v proizvodnji učinkovin in končnih izdelkov ter v logistiki. Po tem sistemu smo v obdobju od leta 2002 podelili 309 certifikatov, od tega 63 v letu 2008, na preverjanje za delo v proizvodnji učinkovin in končnih izdelkov pa se pripravlja še 140 sodelavcev.

V začetku leta smo pričeli z uporabo novega informacijskega sistema SAP HR za družbe in predstavništva v tujini, ki zagotavlja integralno delovanje na področju kadrovske administracije in organizacijske strukture družb in predstavništvih v

tujini.

V Krki skrbimo za zdravje sodelavcev. S široko ponudbo prostočasnih aktivnosti zagotavljamo celovito kakovost dela in življenja zaposlenih, kar prispeva k njihovem zadovoljstvu, k privlačnosti družbe za najboljše kadre in posredno tudi k uspešnemu poslovanju.

Dodatno motiviranje zaposlenih predstavljajo različne nematerialne in denarne nagrade, posebno pozornost pa namenjamo najboljšim in dolgoletnim sodelavcem. Na dnevu Krkinih priznanj v juniju smo podelili priznanja 335 jubilarantom, priznanja najboljšim vodjem in sodelavcem ter nagrade za inovativno dejavnost. V letu 2007 je 268 sodelavcev podalo kar 347 koristnih predlogov. V juniju smo organizirali tudi skupno športno in družabno srečanje vseh sodelavcev.

V aprilu smo, na podlagi raziskave, v katero je bilo vključenih 10.500 zaposlenih iz vse Slovenije, prejeli Dnevnikovo priznanje Zlata nit, kot najboljši delodajalec med velikimi slovenskimi podjetji.

Delničarji in trgovanje z delnico

Konec junija 2008 je imela Krka 71.206 delničarjev, kar je za skoraj 16 % več kot konec leta 2007. Skupno število delničarjev se je povečalo predvsem na račun domačih fizičnih oseb, ki so povečale svoj

lastniški delež. Konec prvega polletja 2008 se je zmanjšal lastniški delež domačih investicijskih družb in skladov ter tujih vlagateljev.

Lastniška struktura (deleži v %)

	30. 6. 2008	31. 12. 2007
Domače fizične osebe	43,3	42,4
Domače investicijske družbe in skladi	9,0	9,3
Slovenska odškodninska družba	15,0	15,0
Druge domače pravne osebe	10,0	10,0
Kapitalska družba in PPS	10,2	10,2
Lastne delnice	4,6	4,6
Mednarodni vlagatelji	7,9	8,5
Skupaj	100,0	100,0

Na dan 30. 6. 2008 je imela Krka 1.626.620 lastnih delnic, kar predstavlja 4,6 % vrednosti osnovnega

kapitala. V prvem polletju 2008 družba ni odkupovala lastnih delnic.

Deset največjih Krkinih delničarjev na dan 30. 6. 2008

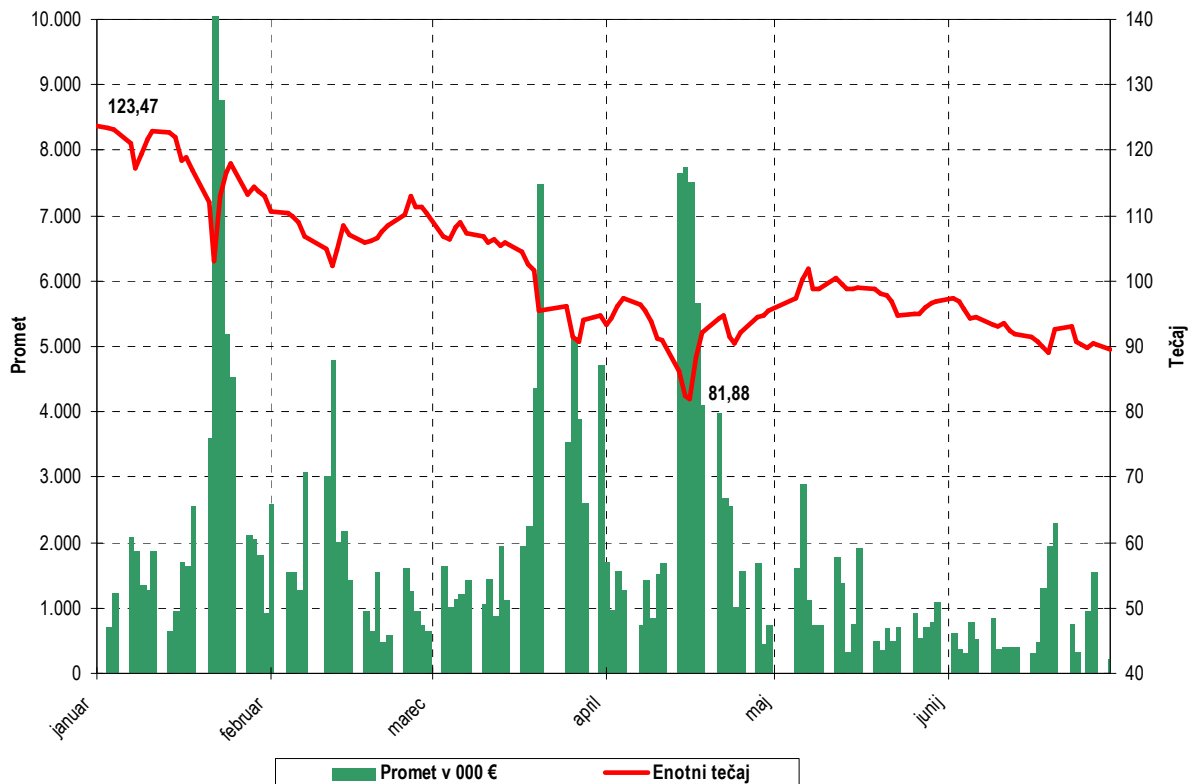
	Država	Št. Delnic	Delež v kapitalu v %	Delež v glasovalnih pravicah v %
SLOVENSKA ODŠKODNINSKA DRUŽBA, D.D.	Slovenija	5.312.070	14,99	15,72
KAPITALSKA DRUŽBA, D.D.	Slovenija	3.493.030	9,86	10,33
NEW WORLD FUND INC	ZDA	910.700	2,57	2,69
NFD 1 DELNIŠKI INVESTICIJSKI SKLAD D.D.	Slovenija	690.241	1,95	2,04
BANK AUSTRIA CREDITANSTALT AG	Avstrija	491.257	1,39	1,45
LUKA KOPER, D.D.	Slovenija	429.970	1,21	1,27
ZAVAROVALNICA TRIGLAV, D.D.	Slovenija	388.300	1,10	1,15
DELNIŠKI VZAJEMNI SKLAD TRIGLAV STEBER I	Slovenija	370.000	1,04	1,09
BANKA CELJE D.D.	Slovenija	291.030	0,82	0,86
KD GALILEO VS	Slovenija	252.244	0,71	0,75
Skupaj		12.628.842	35,64	37,35

Na dan 30. 6. 2008 so imeli člani uprave in nadzornega sveta skupaj v lasti 65.320 delnic družbe oziroma 0,18 % vseh izdanih delnic.

Kapitalski deleži in deleži v glasovalnih pravicah članov uprave in članov nadzornega sveta družbe Krka na dan 30. 6. 2008

	Št. Delnic	Delež v kapitalu v %	Delež v glasovalnih pravicah v %
Člani uprave			
Jože Colarič	22.500	0,0635	0,0666
Janez Poljanec	22.060	0,0623	0,0653
Aleš Rotar	12.770	0,0360	0,0378
Zvezdana Bajc	1.660	0,0047	0,0049
Danica Novak Malnar	0	0,0000	0,0000
Člani nadzornega sveta			0,0000
Gregor Gomišček	220	0,0006	0,0007
Mateja Božič	0	0,0000	0,0000
Anton Rous	0	0,0000	0,0000
Draško Veselinovič	10	0,0000	0,0000
Alojz Zupančič	3.490	0,0099	0,0103
Sonja Kermc	2.110	0,0060	0,0062
Tomaž Sever	500	0,0014	0,0015
Mateja Vrečer	0	0,0000	0,0000

Trgovanje s Krkinimi delnicami v prvem polletju 2008



Tečaj Krkine delnice je sredi januarja začel padati. Sledil je kratkotrajni popravek tečaja navzgor, potem pa se je trend zniževanja tečaja nadaljeval. Sredi aprila se je tečaj ponovno nekoliko popravil navzgor, v maju in juniju pa je tečaj zmerno drsel. V prvem polletju 2008 se je tečaj delnice znižal za 27 % in je konec junija znašal 89,57 EUR. Vzrokov za padec tečaja ne gre iskati v poslovanju Krke, niti ne v poslovnih priložnostih skupine v prihodnosti. Krkini ambiciozni poslovni načrti ostajajo nespremenjeni. Razlogi za padec vrednosti tečaja

so povezani s posledicami krize na mednarodnih finančnih trgih, ki se je odrazila tudi na slovenskem kapitalskem trgu. Tudi vrednost Slovenskega borznega indeksa (SBI 20) je v prvem polletju 2008 občutno padla, in sicer za 31 %.

Povprečni dnevni promet s Krkino delnico na Ljubljanski borzi je v prvem polletju 2008 znašal 1,9 milijona EUR, tržna kapitalizacija Krke na dan 30. 6. 2008 pa 3,2 milijarde EUR.

Upravljanje s poslovnimi tveganji

Tveganje sprememb deviznih tečajev

Ključno tečajno tveganje v skupini Krka predstavlja spremenljivost tečajev ameriškega dolarja, poljskega zlota, hrvaške kune in ruskega rublja.

Skupina Krka aktivno upravlja tveganje spremenljivosti tečaja ameriškega dolarja. V prvem polletju 2008 je bilo manj aktivnosti na upravljanju tega tveganja, saj se je izpostavljenost skupine Krka do spremembe vrednosti ameriškega dolarja

znižala. Z januarjem 2008 smo namreč začeli prodajo na večino vzhodno evropskih tržišč, med njimi tudi v Rusko federacijo, fakturirati v evrih.

Izpostavljenost do sprememb tečajev poljskega zlota, hrvaške kune in ruskega rublja smo v prvem polletju pozorno spremljali, vendar nismo sprejemali posebnih ukrepov za zmanjševanje tega tveganja.

Tveganje sprememb obrestnih mer

Krka je imela konec prvega polletja 2008 najeta štiri dolgoročna posojila, vezana na 6-mesečni LIBOR za ameriški dolar ali 6-mesečni EURIBOR za evro.

Tveganje spremembe obrestne mere pri posojilih, vezanih na 6-mesečni LIBOR, je v celoti zavarovano. Pri posojilih vezanih na 6-mesečni

EURIBOR je z navadno obrestno zamenjavo zavarovane približno 18 % glavnice.

V prvem polletju 2008 družba ni sklepala novih zavarovanj za odpravo tveganja spremembe obrestnih mer.

Kreditno tveganje

Proces kreditne kontrole obsega bonitetno ocenjevanje kupcev, ki jim skupina Krka na leto proda izdelke v vrednosti 100.000 EUR in več, ter redno dinamično spremljanje plačilne discipline kupcev.

Konec prvega polletja 2008 je bilo v sistem kreditne kontrole v skupini Krka vključenih 400 kupcev. Sistem kreditne kontrole je vzpostavljen v matični družbi poleg tega pa še v odvisnih družbah na Poljskem, Hrvaškem, Švedskem, v Srbiji, Ruski

federaciji, Makedoniji in v Nemčiji.

Kreditna izpostavljenost skupine Krka se v prvem polletju 2008 ni spremenila. Starostna struktura in višina terjatev do kupcev ostajata ugodni, povprečni plačilni rok, merjen z dnevi vezave terjatev, pa se v prvem polletju ni spremenil.

V prvem polletju 2008 nismo zabeležili vrednostno pomembnejših odpisov terjatev zaradi neplačil kupcev.

Likvidnostno tveganje

Tveganja, povezana s plačilno sposobnostjo skupine, smo v prvem polletju letošnjega leta uravnavali z učinkovitim kratkoročnim upravljanjem denarnih sredstev. Kratkoročno smo zagotavljali plačilno sposobnost z vnaprej dogovorjenimi posojilnimi linijami pri bankah, kratkoročnimi depoziti ter z dnevnim, drsečim tedenskim, mesečnim in večmesečnim načrtovanjem denarnih tokov. Prav

tako optimiziramo stanja denarnih sredstev na računih odvisnih družb. V marcu smo vpeljali združevanje denarnih sredstev (cash pooling) za odvisne družbe v Sloveniji.

Kljub trenutnim razmeram na finančnih trgih ocenjujemo likvidnostno tveganje kot nizko, in sicer zaradi nizke zadolženosti skupine Krka in ugodnih kazalnikov poslovanja.

Zavarovanje premoženja, interesov in odgovornosti

Skupina Krka je na podlagi ponudb zavarovanj ob koncu preteklega leta prenovila zavarovalne pogodbe. Na področju premoženjskih zavarovanj je uvedla zavarovanje potresa in obratovalnega zastoja zaradi potresa ter spremenila zavarovalne vsote pri zavarovanju obratovalnega zastoja zaradi požara. Pri dodatnih požarnih nevarnostih zaradi poplav, meteornih in drugih izlivov voda je povečala in poenotila limite kritja.

Zavarovanje blaga v mednarodnem transportu je

cenejše zaradi ugodnih škodnih rezultatov v preteklih letih in povečanega obsega prevozov na vseh relacijah. Zaradi ugodnih škodnih dogajanj so bile dogovorjene tudi nižje premije za zavarovanje proizvajalčeve odgovornosti za izdelke, za avtomobilske odgovornosti in za premije pri zavarovanju kaska cestnih vozil.

V sistem zavarovanja je s prvim julijem vstopila tudi odvisna družba TAD Pharma GmbH.

RAČUNOVODSKI IZKAZI SKUPINE KRKA S POJASNILI

Bilanca stanja skupine Krka

v tisočih EUR	30. 6. 2008	31. 12. 2007	Ind. 08/07
Sredstva			
Nepremičnine, naprave in oprema	613.565	572.244	107
Neopredmetena sredstva	129.305	129.854	100
Odložene terjatve za davek	32.959	32.687	101
Dana posojila	3.952	3.531	112
Finančne naložbe	7.344	10.981	67
Druga dolgoročna sredstva	344	410	84
Skupaj dolgoročna sredstva	787.469	749.707	105
Zaloge	197.293	171.647	115
Terjatve do kupcev in druge terjatve	232.156	179.834	129
Dana posojila	1.009	1.510	67
Finančne naložbe, vključno z izvedenimi finančnimi instrumenti	1.749	2.936	60
Denar in denarni ustrezniki	10.018	15.784	63
Skupaj kratkoročna sredstva	442.225	371.711	119
Skupaj sredstva	1.229.694	1.121.418	110
Kapital			
Osnovni kapital	59.126	59.126	100
Lastne delnice	-19.489	-19.489	100
Rezerve	157.863	157.094	100
Zadržani dobički	552.163	474.146	116
Kapital večinskih lastnikov	749.663	670.877	112
Kapital manjšinskih lastnikov	10.029	10.036	100
Skupaj kapital	759.692	680.913	112
Obveznosti			
Prejeta posojila	94.967	87.183	109
Rezervacije	148.603	143.641	103
Državne podpore in sredstva Evropske unije	2.998	3.099	97
Odložene obveznosti za davek	17.124	19.850	86
Skupaj dolgoročne obveznosti	263.692	253.773	104
Poslovne obveznosti	88.853	78.462	113
Prejeta posojila	64.877	62.528	104
Obveznosti za davek iz dobička	7.634	3.612	211
Ostale kratkoročne obveznosti	44.946	42.130	107
Skupaj kratkoročne obveznosti	206.310	186.732	110
Skupaj obveznosti	470.002	440.505	107
Skupaj kapital in obveznosti	1.229.694	1.121.418	110

Izkaz poslovnega izida skupine Krka

v tisočih EUR	1-6/2008	1-6/2007	Ind. 08/07
Prihodki od prodaje	469.268	392.532	120
Proizvajalni stroški prodanih proizvodov	-167.577	-144.835	116
Bruto dobiček	301.691	247.697	122
Drugi poslovni prihodki	2.410	1.340	180
Stroški prodavanja	-118.341	-98.720	120
Stroški razvijanja	-38.559	-30.002	129
Stroški splošnih dejavnosti	-38.723	-29.390	132
Dobiček iz poslovanja	108.478	90.925	119
Finančni prihodki	9.073	9.286	98
Finančni odhodki	-15.158	-8.498	178
Neto finančni izid	-6.085	788	-772
Dobiček pred davkom	102.393	91.713	112
Davek iz dobička	-23.997	-23.529	102
Čisti dobiček obdobja	78.396	68.184	115
Od tega:			
– za večinske lastnike	78.290	67.975	115
– za manjšinske lastnike	106	209	51
Osnovni čisti dobiček na delnico (v EUR)*	2,32	2,02	115
Popravljeni čisti dobiček na delnico (v EUR)**	2,32	2,02	115

* Čisti dobiček večinskih lastnikov / povprečno število izdanih delnic v obdobju brez lastnih delnic.

** Vse delnice, ki jih je družba izdala, so navadne imenske delnice, zato je kazalnik »popravljeni čisti dobiček na delnico« enak osnovnemu čistemu dobičku na delnico.

Izkaz gibanja kapitala skupine Krka

v tisočih EUR	Vpoklicani kapital	Lastne delnice	Rezerve					Zadržani dobički			Kapital večinskih lastnikov	Kapital manjšinskih lastnikov	Kapital skupaj
			Kapitalske rezerve	Zakonske rezerve	Statutarne rezerve	Rezerva za pošteno vrednost	Prevedbene rezerve	Druge rezerve iz dobička	Čisti dobiček poslovnega leta	Preneseni čisti dobiček			
Stanje 1. 1. 2007	59.132	-19.489	120.986	14.990	11.683	3.481	154	275.796	89.566	6.698	562.997	7.908	570.905
Vnos čistega dobička obračunskega obdobja	0	0	0	0	0	0	0	0	67.975	0	67.975	209	68.184
Vnos kapitala manjšinskih lastnikov	0	0	0	0	0	0	0	0	0	0	0	1.666	1.666
Prenos čistega dobička preteklega leta v preneseni čisti dobiček	0	0	0	0	0	0	0	0	-89.565	89.565	0	0	0
Sprememba poštene vrednosti finančnih naložb, razpoložljivih za prodajo	0	0	0	0	0	2.904	11	0	0	0	2.915	0	2.915
Vpliv odloženih davkov in davčni učinek prehoda na MSRP	0	0	0	0	0	0	0	0	0	-1.187	-1.187	0	-1.187
Stanje 30. 6. 2007	59.132	-19.489	120.986	14.990	11.683	6.385	165	275.796	67.976	95.076	632.700	9.783	642.483
Stanje 1. 1. 2008	59.126	-19.489	120.992	14.990	14.183	6.825	104	356.945	87.052	30.149	670.877	10.036	680.913
Vnos čistega dobička obračunskega obdobja	0	0	0	0	0	0	0	0	78.290	0	78.290	106	78.396
Oblikovanje statutarne rezerv	0	0	0	0	1	0	0	0	0	0	1	0	1
Prenos čistega dobička preteklega leta v preneseni čisti dobiček	0	0	0	0	0	0	0	0	-87.052	87.052	0	0	0
Izplačilo dividend in udeležb v dobičku	0	0	0	0	0	0	0	0	0	0	0	-113	-113
Prevedbena rezerva	0	0	0	0	0	0	3.661	0	0	0	3.661	0	3.661
Sprememba poštene vrednosti finančnih naložb, razpoložljivih za prodajo	0	0	0	0	0	-2.893	0	0	0	0	-2.893	0	-2.893
Vračilo plačanih zamudnih obresti v povezavi z davki	0	0	0	0	0	0	0	0	0	-273	-273	0	-273
Stanje 30. 6. 2008	59.126	-19.489	120.992	14.990	14.184	3.932	3.765	356.945	78.290	116.928	749.663	10.029	759.692

Izkaz finančnega izida skupine Krka

v tisočih EUR	1–6/2008	1–6/2007
FINANČNI TOKOVI PRI POSLOVANJU		
Čisti dobiček poslovnega leta	78.396	68.184
Prilagoditve za:	63.342	50.069
– amortizacijo	33.231	27.437
– pozitivne tečajne razlike	-110	-1.684
– negativne tečajne razlike	1.585	1.468
– prihodke od naložbenja	-1.960	-4.827
– odhodke od naložbenja	2.400	2.304
– odhodke za obresti in ostale finančne odhodke	4.199	1.842
– davek iz dobička	23.997	23.529
Dobiček iz poslovanja pred spremembami čistih kratkoročnih sredstev	141.738	118.253
Sprememba stanja poslovnih terjatev	-51.021	-29.441
Sprememba stanja zalog	-25.646	-5.386
Sprememba stanja poslovnih dolgov	11.425	13.125
Sprememba stanja rezervacij	4.963	10.032
Sprememba stanja prejetih dotacij	-101	-105
Sprememba stanja ostalih kratkoročnih obveznosti	2.838	3.139
Plačani davek iz dobička	-22.442	-25.305
Čisti finančni tok iz poslovanja	61.754	84.312
FINANČNI TOKOVI PRI NALOŽBENJU		
Prejete obresti	209	223
Prejemki iz prodaje kratkoročnih naložb	0	338
Prejete dividende	1	91
Prejemki od odtujitve nepremičnin, naprav in opreme	189	338
Pridobitev neopredmetenih sredstev	-3.723	-1.411
Nakup nepremičnin, naprav in opreme	-71.091	-58.180
Dana dolgoročna posojila	-446	-1.173
Prejeta odplačila danih dolgoročnih posojil	426	710
Izdatki za pridobitev dolgoročnih finančnih naložb	-75	-75
Prejemki od prodaje dolgoročnih finančnih naložb	78	0
Izdatki za pridobitev kratkoročnih finančnih naložb in posojil	-3.719	-744
Prejemki od prodaje kratkoročnih finančnih naložb in vračil kratkoročnih posojil	3.544	3.816
Izdatki iz naslova izvedenih finančnih inštrumentov	-277	-27
Prejemki iz naslova izvedenih finančnih inštrumentov	1.605	1.404
Čisti finančni tok iz naložbenja	-73.279	-54.690
FINANČNI TOKOVI PRI FINANCIRANJU		
Izdatki za dane obresti	-2.361	-2.100
Izdatki za odplačila prejetih dolgoročnih posojil	-7.993	-5.962
Izdatki za odplačila kratkoročnih finančnih posojil	-119.948	-118.640
Prejeta kratkoročna posojila	136.269	99.097
Izdatki za izplačila dividend in drugih deležev v dobičku	-135	-12
Čisti finančni tok iz financiranja	5.832	-27.617
Čisto povečanje denarnih sredstev in njihovih ustreznikov	-5.693	2.005
Denarna sredstva in njihovi ustrezniki na začetku obdobja	15.784	10.399
Učinki sprememb menjalnih tečajev na denarna sredstva in njihove ustreznike	-73	-135
Končno stanje denarnih sredstev in njihovih ustreznikov	10.018	12.269

Pojasnila k računovodskim izkazom skupine Krka

Prihodki od prodaje

469.268 tisoč EUR

Prihodke od prodaje sestavljajo prihodki od prodaje proizvodov, storitev in blaga na domačem tržišču v višini 51.201 tisoč EUR (11-odstoten delež v čistih prihodkih od prodaje) in na tujih tržiščih v višini

418.067 tisoč EUR (89-odstoten delež v čistih prihodkih od prodaje). V primerjavi z lanskim polletjem so bili letošnji prihodki od prodaje večji za 20 %.

Proizvajalni stroški prodanih proizvodov

167.577 tisoč EUR

Proizvajalni stroški prodanih proizvodov skupine so se glede na primerljivo lansko obdobje povečali za

16 %, njihov delež v prihodkih od prodaje pa je 35,7 %.

Stroški prodavanja

118.341 tisoč EUR

Stroški prodavanja vključujejo stroške marketinško-prodajne mreže v Sloveniji in v tujini ter novo oblikovane rezervacije za tožbe zaradi domnevnih kršitev patentov, ki se nanašajo na zdravilo

atorvastatin, v vrednosti 3.000 tisoč EUR. Stroški prodavanja so se glede na enako lansko obdobje povečali za 20 %, njihov delež v prodaji pa je 25,2 %.

Stroški razvijanja

38.559 tisoč EUR

Družba stroškov razvijanja ne kapitalizira, zato vsi stroški razvijanja bremenijo tekoči izkaz poslovnega izida.

Stroški razvijanja so se glede na lansko polletje povečali za 29 %, njihov delež v prihodkih od prodaje pa je 8,2 %.

Stroški splošnih dejavnosti

38.723 tisoč EUR

Stroški splošnih dejavnosti, med katere so vključeni tudi drugi poslovni odhodki, so se v primerjavi z lanskim primerljivim obdobjem povečali za 32 %, njihov delež v prihodkih od prodaje pa je 8,3 %.

Stroški splošnih dejavnosti vključujejo tudi na novo oblikovane rezervacije obvladujoče družbe za tožbo s področja intelektualne lastnine v višini 1.000 tisoč EUR.

Stroški dela

110.709 tisoč EUR

v tisočih EUR	1-6/2008	1-6/2007	Ind. 08/07
Bruto plače in nadomestila	87.181	66.232	132
Prispevki socialnih zavarovanj in davek na izplačane plače	15.027	12.741	118
Ostali stroški dela	6.017	5.098	118
Rezervacije za odpravnine in jubilejne nagrade	2.484	875	284
Skupaj stroški dela	110.709	84.946	130

Drugi poslovni odhodki**20.380 tisoč EUR**

v tisočih EUR	1-6/2008	1-6/2007	Ind. 08/07
Dotacije, pomoči	966	1.317	73
Izdatki za varstvo okolja	1.060	683	155
Ostale dajatve	3.084	1.940	159
Izgube pri prodaji nepremičnin, naprav in opreme	1.000	732	137
Odpisi in popravki vrednosti zalog	5.033	1.428	352
Slabitve in odpisi terjatev	2.406	891	270
Ostali poslovni odhodki	6.831	1.229	556
Skupaj drugi poslovni odhodki	20.380	8.220	248

Finančni prihodki in odhodki

v tisočih EUR	1-6/2008	1-6/2007	Ind. 08/07
Tečajne razlike	7.293	3.731	195
Prihodki od obresti	163	222	73
Sprememba poštene vrednosti finančnih naložb skozi poslovni izid	0	2.229	0
Dobički od prodaje vrednostnih papirjev	0	365	0
Prihodki iz izvedenih finančnih inštrumentov	1.615	1.581	102
– prilivi	1.605	1.405	114
– sprememba poštene vrednosti	10	176	6
Prihodki iz dividend in drugih deležev v dobičku	2	91	2
Ostali finančni prihodki	0	1.067	0
Skupaj finančni prihodki	9.073	9.286	98
Tečajne razlike	9.371	5.252	178
Odhodki za obresti	3.991	1.466	272
Sprememba poštene vrednosti finančnih naložb skozi poslovni izid	366	703	52
Odhodki iz izvedenih finančnih inštrumentov	1.188	762	156
– odlivi	278	28	993
– sprememba poštene vrednosti	910	734	124
Ostali finančni odhodki	242	315	77
Skupaj finančni odhodki	15.158	8.498	178
Neto finančni izid	-6.085	788	-772

Davek iz dobička**23.997 tisoč EUR**

Odmerjeni davek iz dobička znaša 25.538 tisoč EUR in predstavlja 25,9 % dobička pred davkom. Z upoštevanjem odloženega davka v višini 2.541 tisoč EUR znaša davek kot odhodek v izkazu poslovnega

izida 23.997 tisoč EUR. Efektivna davčna stopnja se je glede na enako obdobje lanskega leta s 25,7 % zmanjšala na 23,4 %.

Nepremičnine, naprave in oprema**613.565 tisoč EUR**

v tisočih EUR	30. 6. 2008	31. 12. 2007	Ind. 08/07
Zemljišča	25.266	25.234	100
Zgradbe	266.460	263.249	101
Oprema	232.914	208.512	112
Nepremičnine, naprave in oprema v pridobivanju	86.303	71.277	121
Predujmi za nepremičnine, naprave in opremo	2.622	3.972	66
Skupaj nepremičnine, naprave in oprema	613.565	572.244	107

Zemljišča, zgradbe in oprema predstavlja polovico bilančne vsote skupine. Na 7-odstotno povečanje vrednosti zemljišč, zgradb in opreme v letošnjem polletju so vplivali predvsem investicijski projekti, ki

trenutno potekajo v skupini. Največje naložbe Krke prvi polovici leta so opisane v poglavju Vlaganja in naložbe na straneh 19 in 20.

Neopredmetena sredstva**129.305 tisoč EUR**

v tisočih EUR	30. 6. 2008	31. 12. 2007	Ind. 08/07
Dobro ime	42.278	42.278	100
Stroški razvijanja	2.305	2.784	83
Dolgoročne premoženjske pravice	76.619	76.398	100
Neopredmetena sredstva v pridobivanju	8.103	8.394	97
Skupaj neopredmetena sredstva	129.305	129.854	100

Vrednost neopredmetenih sredstev je od začetka leta 2008 ostala praktično nespremenjena. Skupina izkazuje dobro ime iz naslova nakupa odvisne družbe TAD Pharma, ki je bil izvršen v novembru 200

predstavljajo dolgoročne premoženjske pravice, ki poleg registracijske dokumentacije in programske opreme vsebujejo tudi blagovno znamko TAD Pharma v vrednosti 43.741 tisoč EUR. Sredstva v pridobivanju, ki predstavljajo 6-odstotni delež vseh neopredmetenih sredstev, obsegajo predvsem registracijsko dokumentacijo za nove izdelke.

Največji delež v neopredmetenih sredstvih, 59 %,

Dana posojila**4.961 tisoč EUR**

v tisočih EUR	30. 6. 2008	31. 12. 2007	Ind. 08/07
Dolgoročno dana posojila	3.952	3.531	112
Kratkoročno dana posojila	1.009	1.510	67
Skupaj dana posojila	4.961	5.041	98

Finančne naložbe**9.093 tisoč EUR**

v tisočih EUR	30. 6. 2008	31. 12. 2007	Ind. 08/07
Dolgoročne finančne naložbe	7.344	10.981	67
– delnice in deleži, razpoložljivi za prodajo	7.097	10.721	66
– druge dolgoročne finančne naložbe	247	260	95
Kratkoročne finančne naložbe, vključno z izvedenimi finančnimi inštrumenti	1.749	2.936	60
– delnice in deleži za trgovanje	409	538	76
– izvedeni finančni inštrumenti	683	1.583	43
– druge kratkoročne finančne naložbe	657	815	81
Skupaj finančne naložbe	9.093	13.917	65

Med delnicami in deleži, razpoložljivimi za prodajo, je za 1.047 tisoč EUR naložb obvladujoče družbe v Sloveniji, 5.842 tisoč EUR pa naložb obvladujoče družbe v tujini. Med druge dolgoročne finančne naložbe spadajo predmeti kulturno-zgodovinske vrednosti.

Izvedeni finančni inštrumenti vsebujejo zamenjavo obrestne mere v višini 683 tisoč EUR.

Druge kratkoročne finančne naložbe sestavljajo sredstva v upravljanju v višini 365 tisoč EUR in točke slovenskih vzajemnih skladov v višini 292 tisoč EUR.

Zaloge**197.293 tisoč EUR**

v tisočih EUR	30. 6. 2008	31. 12. 2007	Ind. 08/07
Material	63.737	52.906	120
Nedokončana proizvodnja	52.800	45.531	116
Končni izdelki	79.746	58.824	136
Trgovsko blago	7.822	20.221	39
Predujmi za zaloge	183	146	125
Popravek vrednosti zalog	-6.995	-5.981	117
Skupaj zaloge	197.293	171.647	115

Terjatve do kupcev in druge terjatve**232.156 tisoč EUR**

v tisočih EUR	30. 6. 2008	31. 12. 2007	Ind. 08/07
Kratkoročne terjatve do kupcev	210.346	160.295	131
Kratkoročne terjatve do drugih	21.810	19.539	112
Skupaj terjatve	232.156	179.834	129

Denar in denarni ustrezniki**10.018 tisoč EUR**

v tisočih EUR	30. 6. 2008	31. 12. 2007	Ind. 08/07
Gotovina v blagajni in prejeti čeki	132	230	57
Denarna sredstva v banki	9.886	15.554	64
Skupaj denar in denarni ustrezniki	10.018	15.784	63

Kapital**759.692 tisoč EUR**

v tisočih EUR	30. 6. 2008	31. 12. 2007	Ind. 08/07
Osnovni kapital	59.126	59.126	100
Lastne delnice	-19.489	-19.489	100
Rezerve	157.863	157.094	100
- kapitalne rezerve	120.992	120.992	100
- zakonske rezerve	14.990	14.990	100
- statutarne rezerve	14.184	14.183	100
- rezerva za pošteno vrednost	3.932	6.825	58
- prevedbene rezerve	3.765	104	3.620
Zadržani dobički	552.163	474.146	116
Kapital večinskih lastnikov	749.663	670.877	112
Kapital manjšinskih lastnikov	10.029	10.036	100
Skupaj kapital	759.692	680.913	112

Prejeta posojila**159.844 tisoč EUR**

v tisočih EUR	30. 6. 2008	31. 12. 2007	Ind. 08/07
Dolgoročna posojila	94.967	87.183	109
– dolgoročna posojila, dobljena pri domačih bankah	94.967	87.183	109
Kratkoročna posojila	64.877	62.528	104
– kratkoročna posojila, dobljena pri domačih bankah	54.594	53.094	103
– kratkoročna posojila, dobljena pri tujih bankah	5.038	320	1.574
– kratkoročna posojila, dobljena od podjetij	2.140	7.824	27
– kratkoročne obveznosti za obresti	3.105	1.290	241
Skupaj posojila	159.844	149.711	107

Rezervacije**148.603 tisoč EUR**

v tisočih EUR	30. 6. 2008	31. 12. 2007	Ind. 08/07
Rezervacije za odpravnine in jubilejne nagrade	48.449	47.408	102
Druge rezervacije:	100.154	96.233	104
– rezervacije za tožbe	94.663	90.356	105
– rezervacije za ekološko sanacijo	78	162	48
– druge rezervacije	5.413	5.715	95
Skupaj	148.603	143.641	103

Rezervacije za tožbe predstavljajo 64 % oblikovanih rezervacij. Od konca lanskega leta so rezervacije povečale za 4 % predvsem zaradi oblikovanja novih

rezervacij obvladujoče družbe za tožbe v skupni višini 4.000 tisoč EUR.

Prejete državne podpore in sredstva Evropske unije**2.998 tisoč EUR**

v tisočih EUR	30. 6. 2008	31. 12. 2007	Ind. 08/07
Prejeta sredstva iz proračuna za proizvodni obrat Beta v Šentjerneju	236	258	91
Prejeta sredstva iz proračuna za zdravilišča Dolenjske in Šmarješke Toplice	2.115	2.186	97
Prejeta sredstva iz evropskega sklada za regionalni razvoj	37	39	95
Brezplačno pridobljene nepremičnine, naprave in oprema	610	616	99
Skupaj državne podpore in sredstva EU	2.998	3.099	97

Poslovne obveznosti**88.853 tisoč EUR**

v tisočih EUR	30. 6. 2008	31. 12. 2007	Ind. 08/07
Kratkoročne poslovne obveznosti do dobaviteljev v državi	37.570	36.633	103
Kratkoročne poslovne obveznosti do dobaviteljev v tujini	49.046	41.145	119
Kratkoročne poslovne obveznosti na podlagi predujmov	2.237	684	327
Skupaj poslovne obveznosti	88.853	78.462	113

Ostale kratkoročne obveznosti**44.946 tisoč EUR**

v tisočih EUR	30. 6. 2008	31. 12. 2007	Ind. 08/07
Vračunani pogodbeni popusti na prodane izdelke drugim kupcem	10.897	14.263	76
Obveznosti do delavcev – bruto plače, drugi prejemki in dajatve	20.538	20.966	98
Ostalo	13.511	6.901	196
Skupaj ostale kratkoročne obveznosti	44.946	42.130	107

RAČUNOVODSKI IZKAZI DRUŽBE KRKA, D. D., NOVO MESTO S POJASNILI

Bilanca stanja družbe Krka, d. d., Novo mesto

v tisočih EUR	30. 6. 2008	31. 12. 2007	Ind. 08/07
Sredstva			
Nepremičnine, naprave in oprema	455.513	422.891	108
Neopredmetena sredstva	25.341	24.466	104
Naložbe v odvisne družbe	224.029	218.178	103
Odložene terjatve za davek	29.504	28.653	103
Dana posojila	5.691	6.936	82
Finančne naložbe	7.136	10.773	66
Druga dolgoročna sredstva	301	366	82
Skupaj dolgoročna sredstva	747.515	712.263	105
Zaloge	148.613	127.276	117
Terjatve do kupcev in druge terjatve	244.202	188.872	129
Dana posojila	22.195	23.575	94
Finančne naložbe, vključno z izvedenimi finančnimi inštrumenti	1.623	2.932	55
Denar in denarni ustrezniki	3.853	2.340	165
Skupaj kratkoročna sredstva	420.486	344.995	122
Skupaj sredstva	1.168.001	1.057.258	110
Kapital			
Osnovni kapital	59.126	59.126	100
Lastne delnice	-19.489	-19.489	100
Rezerve	154.098	156.990	98
Zadržani dobički	556.163	475.383	117
Skupaj kapital	749.898	672.010	112
Obveznosti			
Prejeta posojila	91.054	83.200	109
Rezervacije	136.894	131.994	104
Državne podpore in sredstva Evropske unije	883	913	97
Odložene obveznosti za davek	2.512	3.319	76
Skupaj dolgoročne obveznosti	231.343	219.426	105
Poslovne obveznosti	88.328	67.542	131
Prejeta posojila	60.659	65.747	92
Obveznosti za davek iz dobička	6.396	2.132	300
Ostale kratkoročne obveznosti	31.377	30.401	103
Skupaj kratkoročne obveznosti	186.760	165.822	113
Skupaj obveznosti	418.103	385.248	109
Skupaj kapital in obveznosti	1.168.001	1.057.258	110

Izkaz poslovnega izida družbe Krka, d. d., Novo mesto

v tisočih EUR	1-6/2008	1-6/2007	Ind. 08/07
Prihodki od prodaje	416.209	344.318	121
Proizvajalni stroški prodanih proizvodov	-145.149	-126.597	115
Bruto dobiček	271.060	217.721	124
Drugi poslovni prihodki	580	510	114
Stroški prodajanja	-100.578	-81.685	123
Stroški razvijanja	-35.390	-29.722	119
Stroški splošnih dejavnosti	-27.477	-23.665	116
Dobiček iz poslovanja	108.195	83.159	130
Finančni prihodki	8.742	5.985	146
Finančni odhodki	-13.556	-6.228	218
Neto finančni izid	-4.814	-243	1.981
Dobiček pred davkom	103.381	82.916	125
Davek iz dobička	-22.327	-19.388	115
Čisti dobiček poslovnega leta	81.054	63.528	128
Osnovni čisti dobiček na delnico (v EUR)*	2,40	1,88	128
Popravljeni čisti dobiček na delnico (v EUR)**	2,40	1,88	128

* Čisti dobiček / povprečno število izdanih delnic v obdobju brez lastnih delnic.

** Vse delnice, ki jih je družba izdala, so navadne imenske delnice, zato je kazalnik »popravljeni čisti dobiček na delnico« enak osnovnemu čistemu dobičku na delnico.

Izkaz gibanja kapitala Krka, d. d., Novo mesto

v tisočih EUR	Osnovni kapital	Lastne delnice	Rezerve				Zadržani dobički			Skupaj kapital
			Kapitalske rezerve	Zakonske rezerve	Statutarne rezerve	Rezerva za pošteno vrednost	Druge rezerve iz dobička	Čisti dobiček poslovnega leta	Preneseni čisti dobiček	
Stanje 1. 1. 2007	59.132	-19.489	120.986	14.990	11.684	3.480	275.796	90.911	12.428	569.918
Vnos čistega dobička obračunskega obdobja	0	0	0	0	0	0	0	63.528	0	63.528
Prenos čistega dobička preteklega leta v preneseni čisti dobiček	0	0	0	0	0	0	0	-90.911	90.911	0
Sprememba poštene vrednosti finančnih naložb, razpoložljivih za prodajo	0	0	0	0	0	2.906	0	0	0	2.906
V kapitalu priznani prihodki in odhodki	0	0	0	0	0	0	0	0	-1.188	-1.188
Stanje 30. 6. 2007	59.132	-19.489	120.986	14.990	11.684	6.386	275.796	63.528	102.151	635.164
Stanje 1. 1. 2008	59.126	-19.489	120.992	14.990	14.184	6.824	356.945	81.021	37.417	672.010
Vnos čistega dobička obračunskega obdobja	0	0	0	0	0	0	0	81.054	0	81.054
Prenos čistega dobička preteklega leta v preneseni čisti dobiček	0	0	0	0	0	0	0	-81.021	81.021	0
Sprememba poštene vrednosti finančnih naložb, razpoložljivih za prodajo	0	0	0	0	0	-2.892	0	0	0	-2.892
Vpliv odloženih davkov in davčni učinek prehoda na MSRP	0	0	0	0	0	0	-274	0	0	-274
Stanje 30. 6. 2008	59.126	-19.489	120.992	14.990	14.184	3.932	356.671	81.054	118.438	749.898

Izkaz finančnega izida družbe Krka, d. d., Novo mesto

v tisočih EUR	1-6/2008	1-6/2007
FINANČNI TOKOVI PRI POSLOVANJU		
Čisti dobiček poslovnega leta	81.054	63.528
Prilagoditve za:	47.911	39.950
– amortizacijo	24.102	21.575
– pozitivne tečajne razlike	-2.611	-414
– negativne tečajne razlike	1.037	721
– prihodke od naložbenja	-5.814	-4.904
– odhodke od naložbenja	5.018	2.269
– odhodke za obresti in ostale finančne odhodke	3.851	1.315
– davek iz dobička	22.328	19.388
Dobiček iz poslovanja pred spremembami čistih kratkoročnih sredstev	128.965	103.478
Sprememba stanja poslovnih terjatev	-53.469	-29.615
Sprememba stanja zalog	-21.336	-8.998
Sprememba stanja poslovnih dolgov	20.748	17.730
Sprememba stanja rezervacij	4.900	9.989
Sprememba stanja prejetih dotacij	-30	-34
Sprememba stanja ostalih kratkoročnih obveznosti	1.009	1.871
Plačani davek iz dobička	-19.189	-24.336
Čisti finančni tok iz poslovanja	61.598	70.085
FINANČNI TOKOVI PRI NALOŽBENJU		
Prejete obresti	1.387	356
Prejemki iz prodaje kratkoročnih naložb	0	338
Prejete dividende	1	91
Prejeti dobički odvisnih družb	682	0
Prejemki od odtujitve nepremičnin, naprav in opreme	2.691	338
Prodaja odvisne družbe	0	56
Pridobitev neopredmetenih sredstev	-3.308	-1.396
Nakup nepremičnin, naprav in opreme	-57.754	-46.607
Nakup odvisnih družb in dokapitalizacije	-5.851	167
Dana dolgoročna posojila	-593	-901
Prejeta odplačila danih dolgoročnih posojil	2.162	710
Izdatki za pridobitev dolgoročnih finančnih naložb	-75	-25
Prejemki od prodaje dolgoročnih finančnih naložb	78	0
Izdatki za pridobitev kratkoročnih finančnih naložb in posojil	-12.573	-12.505
Prejemki od prodaje kratkoročnih finančnih naložb in vračil kratkoročnih posojil	12.909	14.167
Izdatki iz naslova izvedenih finančnih inštrumentov	-277	-27
Prejemki iz naslova izvedenih finančnih inštrumentov	1.605	1.320
Čisti finančni tok iz naložbenja	-58.916	-43.918
FINANČNI TOKOVI PRI FINANCIRANJU		
Izdatki za dane obresti	-2.371	-1.486
Izdatki za odplačila prejetih dolgoročnih posojil	-7.862	-6.003
Izdatki za odplačila kratkoročnih finančnih posojil	-129.044	-123.845
Prejeta kratkoročna posojila	138.216	105.084
Izdatki za izplačila dividend in drugih deležev v dobičku	-36	-12
Čisti finančni tok iz financiranja	-1.097	-26.262
Čisto povečanje denarnih sredstev in njihovih ustreznikov	1.585	-95
Denarna sredstva in njihovi ustrezniki na začetku obdobja	2.340	4.498
Učinki sprememb menjalnih tečajev na denarna sredstva in njihove ustreznike	-72	-135
Končno stanje denarnih sredstev in njihovih ustreznikov	3.853	4.268

Pojasnila k računovodskim izkazom družbe Krka, d. d., Novo mesto

Prihodki od prodaje

416.209 tisoč EUR

V prihodke od prodaje so všteti prihodki od prodaje proizvodov, storitev in blaga na domačem tržišču v višini 35.640 tisoč EUR (9 % čistih prihodkov od prodaje) in na tujih tržiščih v višini 380.569 tisoč

EUR (91 % čistih prihodkov od prodaje). V primerjavi z enakim obdobjem lanskega leta so bili letošnji prihodki od prodaje večji za 21 %.

Proizvajalni stroški prodanih proizvodov

145.149 tisoč EUR

Proizvajalni stroški prodanih proizvodov so se glede na primerljivo lansko obdobje povečali za 15 %,

njihov delež v prihodkih od prodaje pa se je zmanjšal na 34,9 %.

Stroški prodavanja

100.578 tisoč EUR

Stroški prodavanja vključujejo stroške marketinško-prodajne mreže v Sloveniji in v tujini ter novo oblikovane rezervacije za tožbe zaradi domnevnih kršitev patentov, ki se nanašajo na zdravilo

atorvastatin, v vrednosti 3.000 tisoč EUR. Glede na lansko prvo polletje so se stroški prodavanja povečali za 23 %, njihov delež v prihodkih od prodaje pa je 24,2 %.

Stroški razvijanja

35.390 tisoč EUR

Ker družba stroškov razvijanja ne kapitalizira, vsi stroški razvijanja bremenijo tekoči izkaz poslovnega izida. Stroški razvijanja so se glede na lansko

polletje povečali za 19 %, njihov delež v prihodkih od prodaje pa je 8,5 %..

Stroški splošnih dejavnosti

27.477 tisoč EUR

Stroški splošnih dejavnosti so se v primerjavi z enakim lanskim obdobjem povečali za 16 %, njihov delež v prihodkih od prodaje pa je 6,6 %. Stroški splošnih dejavnosti, ki vključujejo tudi druge

poslovne odhodke, vključujejo tudi 1.000 tisoč EUR na novo oblikovanih rezervacij za tožbo s področja intelektualne lastnine.

Stroški dela

82.367 tisoč EUR

v tisočih EUR	1-6/2008	1-6/2007	Ind. 08/07
Bruto plače in nadomestila	64.746	53.625	121
Prispevki socialnih zavarovanj in davek na izplačane plače	10.684	9.675	110
Ostali stroški dela	4.704	4.314	109
Rezervacije za odpravnine in jubilejne nagrade	2.233	805	277
Skupaj stroški dela	82.367	68.419	120

Drugi poslovni odhodki**10.456 tisoč EUR**

v tisočih EUR	1-6/2008	1-6/2007	Ind. 08/07
Dotacije, pomoči	816	1.161	70
Izdatki za varstvo okolja	963	626	154
Ostale dajatve	1.608	1.228	131
Izgube pri prodaji nepremičnin, naprav in opreme	937	610	154
Odpisi in popravki vrednosti zalog	3.027	1.351	224
Slabitve in odpisi terjatev	666	260	256
Ostali poslovni odhodki	2.439	1.151	212
Skupaj drugi poslovni odhodki	10.456	6.387	164

Finančni prihodki in odhodki

v tisočih EUR	1-6/2008	1-6/2007	Ind. 08/07
Tečajne razlike	5.620	1.420	396
Prihodki od obresti	823	383	215
Sprememba poštene vrednosti finančnih naložb skozi poslovni izid	0	2.229	0
Dobički od prodaje vrednostnih papirjev	0	365	0
Prihodki iz izvedenih finančnih instrumentov	1.615	1.497	108
– prilivi	1.605	1.321	121
– sprememba poštene vrednosti	10	176	6
Prihodki iz dividend in drugih deležev v dobičku	684	91	752
Skupaj finančni prihodki	8.742	5.985	146
Tečajne razlike	8.151	3.422	238
Odhodki za obresti	3.759	1.302	289
Sprememba poštene vrednosti finančnih naložb skozi poslovni izid	366	703	52
Odhodki iz izvedenih finančnih instrumentov	1.187	762	156
– odlivi	277	28	989
– sprememba poštene vrednosti	910	734	124
Ostali odhodki	93	39	238
Skupaj finančni odhodki	13.556	6.228	218
Neto finančni izid	-4.814	-243	1.981

Davek iz dobička**22.327 tisoč EUR**

Odmerjeni davek iz dobička znaša 23.893 tisoč EUR, kar predstavlja 23,6 % dobička pred davkom. Z upoštevanjem odloženega davka v višini 1.566 tisoč EUR znaša davek kot odhodek v

izkazu poslovnega izida 22.327 tisoč EUR. Efektivna davčna stopnja, ki znaša 22,0 %, se je glede na enako obdobje lanskega leta zmanjšala za 1,3 odstotne točke.

Nepremičnine, naprave in oprema**455.513 tisoč EUR**

v tisočih EUR	30. 6. 2008	31. 12. 2007	Ind. 08/07
Zemljišča	13.662	13.662	100
Zgradbe	176.251	172.362	102
Oprema	186.110	165.489	112
Nepremičnine, naprave in oprema v pridobivanju	77.590	67.447	115
Predujmi za nepremičnine, naprave in opremo	1.900	3.931	48
Skupaj nepremičnine, naprave in oprema	455.513	422.891	108

Zemljišča, zgradbe in oprema s svojo vrednostjo predstavljajo 39 % bilančne vsote skupine. Vzrok 8-odstotnemu povečanju vrednosti zemljišč, zgradb in opreme glede na začetek leta 2008 so predvsem

investicijski projekti, ki jih trenutno izvajamo v družbi. Največja vlaganja Krke v prvi polovici leta so opisane v poglavju Vlaganja in naložbe na straneh 19 in 20.

Neopredmetena sredstva**25.341 tisoč EUR**

v tisočih EUR	30. 6. 2008	31. 12. 2007	Ind. 08/07
Stroški razvijanja	2.207	2.602	85
Dolgoročne premoženjske pravice	17.584	17.656	100
Sredstva v pridobivanju	5.550	4.208	132
Skupaj neopredmetena sredstva	25.341	24.466	104

Vrednost neopredmetenih sredstev je od začetka leta 2008 zrasla za 4 %. Največji delež neopredmetenih sredstev, 69-odstoten, predstavljajo dolgoročne premoženjske pravice, ki nastajajo iz naslova programske opreme in

registracijske dokumentacije. Sredstva v pridobivanju predstavljajo 22-odstotni delež vseh neopredmetenih sredstev, vsebujejo pa predvsem registracijsko dokumentacijo za nove izdelke.

Dana posojila**27.886 tisoč EUR**

v tisočih EUR	30. 6. 2008	31. 12. 2007	Ind. 08/07
Dolgoročna dana posojila	5.691	6.936	82
– odvisnim družbam	1.859	3.524	53
– drugim	3.832	3.412	112
Kratkoročna dana posojila	22.195	23.575	94
– odvisnim družbam	21.421	22.289	96
– drugim	774	1.286	60
Skupaj dana posojila	27.886	30.511	91

Dolgoročno dana posojila predstavljajo petino vseh danih posojil.

Med dolgoročno danimi posojili drugim so posojila,

ki jih družba daje v skladu z internimi akti svojim sodelavcem, namenjena pa so predvsem za stanovanjske namene.

Finančne naložbe**8.759 tisoč EUR**

v tisočih EUR	30. 6. 2008	31. 12. 2007	Ind. 08/07
Dolgoročne finančne naložbe	7.136	10.773	66
– delnice in deleži, razpoložljivi za prodajo	6.889	10.513	66
– druge dolgoročne finančne naložbe	247	260	95
Kratkoročne finančne naložbe, vključno z izvedenimi finančnimi inštrumenti	1.623	2.932	55
– delnice in deleži za trgovanje	283	538	53
– izvedeni finančni inštrumenti	683	1.583	43
– druge kratkoročne finančne naložbe	657	811	81
Skupaj finančne naložbe	8.759	13.705	64

Med delnicami in deleži, razpoložljivimi za prodajo, je za 1.047 tisoč EUR naložb v Sloveniji, za 5.842 tisoč EUR pa naložb v tujini. Med druge dolgoročne finančne naložbe uvrščamo predmete kulturno-zgodovinske vrednosti.

Izvedeni finančni inštrumenti vsebujejo zamenjavo

obrestne mere v višini 683 tisoč EUR.

Druge kratkoročne finančne naložbe sestavljajo sredstva v upravljanju v višini 365 tisoč EUR in naložbe v slovenske vzajemne sklade v višini 292 tisoč EUR.

Zaloge**148.613 tisoč EUR**

v tisočih EUR	30. 6. 2008	31. 12. 2007	Ind. 08/07
Material	50.835	45.936	111
Nedokončana proizvodnja	43.649	37.222	117
Končni izdelki	54.973	46.390	119
Trgovsko blago	3.721	2.122	175
Predujmi za zaloge	167	66	253
Popravek vrednosti zalog	-4.732	-4.460	106
Skupaj zaloge	148.613	127.276	117

Terjatve do kupcev in druge terjatve**244.202 tisoč EUR**

v tisočih EUR	30. 6. 2008	31. 12. 2007	Ind. 08/07
Kratkoročne terjatve do odvisnih družb	125.385	100.953	124
Kratkoročne terjatve do kupcev	108.029	77.654	139
Kratkoročne terjatve do drugih	10.788	10.265	105
Skupaj terjatve	244.202	188.872	129

Denar in denarni ustrezniki**3.853 tisoč EUR**

v tisočih EUR	30. 6. 2008	31. 12. 2007	Ind. 08/07
Gotovina v blagajni in prejeti čeki	55	33	167
Denarna sredstva v banki	3.798	2.307	165
Skupaj denar in denarni ustrezniki	3.853	2.340	165

Kapital**749.898 tisoč EUR**

v tisočih EUR	30. 6. 2008	31. 12. 2007	Ind. 08/07
Osnovni kapital	59.126	59.126	100
Lastne delnice	-19.489	-19.489	100
Rezerve	154.098	156.990	98
– kapitalske rezerve	120.992	120.992	100
– zakonske rezerve	14.990	14.990	100
– statutarne rezerve	14.184	14.184	100
– rezerva za pošteno vrednost	3.932	6.824	58
Zadržani dobički	556.163	475.383	117
Skupaj kapital	749.898	672.010	112

Prejeta posojila**151.713 tisoč EUR**

v tisočih EUR	30. 6. 2008	31. 12. 2007	Ind. 08/07
Dolgoročna posojila	91.054	83.200	109
– dolgoročna posojila, dobljena pri domačih bankah	91.054	83.200	109
Kratkoročna posojila	60.659	65.747	92
– kratkoročna posojila, dobljena pri odvisnih družbah	1.664	5.000	33
– kratkoročna posojila, dobljena pri domačih bankah	53.749	51.638	104
– kratkoročna posojila, dobljena od podjetij	2.140	7.824	27
– kratkoročne obveznosti za obresti	3.106	1.285	242
Skupaj posojila	151.713	148.947	102

Rezervacije**136.894 tisoč EUR**

v tisočih EUR	30. 6. 2008	31. 12. 2007	Ind. 08/07
Rezervacije za odpravnine in jubilejne nagrade	44.296	43.311	102
Druge rezervacije	92.598	88.683	104
– rezervacije za tožbe	92.489	88.490	105
– rezervacije za ekološko sanacijo	78	162	48
– druge rezervacije	31	31	100
Skupaj rezervacije	136.894	131.994	104

Rezervacije za tožbe predstavljajo 68 % oblikovanih rezervacij. Rezervacije so se glede na konec leta

2007 zaradi oblikovanja novih rezervacij za tožbe v skupni višini 4.000 tisoč EUR povečale za 4 %.

Prejete državne podpore in sredstva Evropske unije**883 tisoč EUR**

v tisočih EUR	30. 6. 2008	31. 12. 2007	Ind. 08/07
Prejeta sredstva iz proračuna za proizvodni obrat Beta v Šentjerneju	236	258	91
Prejeta sredstva iz evropskega sklada za regionalni razvoj	37	39	95
Brezplačno pridobljene nepremičnine, naprave in oprema	610	616	99
Skupaj državne podpore in sredstva EU	883	913	97

Poslovne obveznosti**88.328 tisoč EUR**

v tisočih EUR	30. 6. 2008	31. 12. 2007	Ind. 08/07
Kratkoročne poslovne obveznosti do odvisnih družb	14.350	10.050	143
Kratkoročne obveznosti do dobaviteljev v državi	33.070	29.269	113
Kratkoročne obveznosti do dobaviteljev v tujini	38.768	27.769	140
Kratkoročne poslovne obveznosti na podlagi predujmov	2.140	454	471
Skupaj poslovne obveznosti	88.328	67.542	131

Ostale kratkoročne obveznosti**31.377 tisoč EUR**

v tisočih EUR	30. 6. 2008	31. 12. 2007	Ind. 08/07
Vračunani pogodbeni popusti na prodane izdelke odvisnim družbam	804	347	232
Vračunani pogodbeni popusti na prodane izdelke drugim kupcem	10.906	10.906	100
Obveznosti do delavcev – bruto plače, drugi prejemki in dajatve	18.288	17.154	107
Ostalo	1.379	1.994	69
Skupaj ostale kratkoročne obveznosti	31.377	30.401	103