



**Nerevidirani konsolidirani
računovodski izkazi skupine Krka in
nerevidirani računovodski izkazi
družbe Krka, d. d., Novo mesto
za leto 2019
s pomembnejšimi pojasnili**

VSEBINA

Podatki o skupini Krka	3
Pomembnejši podatki o poslovanju skupine Krka in družbe Krka	4
Analiza uspešnosti poslovanja	5
Prodaja	9
Razvoj in raziskave	12
Vlaganja in naložbe	14
Zaposleni	15
Delnica in delničarji	15
Dogodki po obračunskem obdobju	16
Nerevidirani konsolidirani izkaz finančnega položaja skupine Krka	17
Nerevidirani konsolidirani izkaz poslovnega izida skupine Krka	18
Nerevidirani konsolidirani izkaz drugega vseobsegajočega donosa skupine Krka	18
Nerevidirani konsolidirani izkaz sprememb lastniškega kapitala skupine Krka za leto 2019	19
Nerevidirani konsolidirani izkaz sprememb lastniškega kapitala skupine Krka za leto 2018	20
Nerevidirani konsolidirani izkaz denarnih tokov skupine Krka	21
Nerevidirani izkaz finančnega položaja družbe Krka	22
Nerevidirani izkaz poslovnega izida družbe Krka	23
Nerevidirani izkaz drugega vseobsegajočega donosa družbe Krka	23
Nerevidirani izkaz sprememb lastniškega kapitala družbe Krka za leto 2019	24
Nerevidirani izkaz sprememb lastniškega kapitala družbe Krka za leto 2018	25
Nerevidirani izkaz denarnih tokov družbe Krka	26

Na podlagi določil Pravil Ljubljanske borze, d. d., Ljubljana in člena 17 Uredbe EU št. 596/2014 družba Krka, d. d., Novo mesto objavlja

NEREVIDIRANE KONSOLIDIRANE RAČUNOVODSKE IZKAZE SKUPINE KRKA IN NEREVIDIRANE RAČUNOVODSKE IZKAZE DRUŽBE KRKA ZA LETO 2019 S POMEMBNEJŠIMI POJASNILI

Nerevidirani konsolidirani računovodski izkazi skupine Krka in nerevidirani računovodski izkazi družbe Krka za leto 2019 ter primerjalni podatki za leto 2018 so pripravljene v skladu z Mednarodnimi standardi računovodskega poročanja (MSRP). Primerjalni izkazi za leto 2018 so revidirani.

Družba Krka nima odobrenega kapitala niti pogojnega povečanja osnovnega kapitala.

Podatki o skupini Krka

Krka, d. d., Novo mesto (v nadaljevanju družba Krka) je obvladujoča družba skupine Krka, v katero so bile 31. 12. 2019 vključene naslednje družbe:

	Delež lastništva obvladujoče družbe 31. 12. 2019 (v %)
TERME KRKA, d. o. o., Novo mesto	100
Farma GRS, d. o. o., Novo mesto	99,7
KRKA-FARMA d.o.o., Zagreb, Hrvaška	100
KRKA ROMANIA S.R.L., Bukarešta, Romunija	100
KRKA-FARMA DOO BEOGRAD, Beograd, Srbija	100
KRKA-FARMA DOOEL Skopje, Skopje, Severna Makedonija	100
KRKA Bulgaria EOOD, Sofija, Bolgarija	100
KRKA FARMA d.o.o., Sarajevo, Sarajevo, Bosna in Hercegovina	100
OOO KRKA-RUS, Istra, Ruska federacija	100
OOO KRKA FARMA, Istra, Ruska federacija	100
TOV KRKA UKRAJINA, Kijev, Ukrajina	100
TOO KRKA Kazahstan, Almati, Kazahstan	100
KRKA - POLSKA, Sp. z o.o., Varšava, Poljska	100
KRKA ČR, s. r. o., Praga, Češka republika	100
KRKA Magyarország Kft., Budimpešta, Madžarska	100
KRKA Slovensko, s.r.o., Bratislava, Slovaška	100
UAB KRKA Lietuva, Vilna, Litva	100
SIA KRKA Latvija, Riga, Latvija	100
TAD Pharma GmbH, Cuxhaven, Nemčija	100
Krka Sverige AB, Stockholm, Švedska	100
KRKA Pharma GmbH, Dunaj, Avstrija	100
KRKA Farmacêutica, Unipessoal Lda., Estoril, Portugalska	100
Krka FARMACÊUTICA, S.L., Madrid, Španija	100
KRKA FARMACEUTICI MILANO S.R.L., Milano, Italija	100
Krka France Eurl, Pariz, Francija	100
KRKA PHARMA DUBLIN LIMITED, Dublin, Irska	100
KRKA Belgium, SA, Bruselj, Belgija	95
KRKA Finland Oy, Espoo, Finska	100
KRKA UK Ltd, London, Združeno kraljestvo	100
KRKA HELLAS E.P.E., Atene, Grčija	100
KRKA USA LLC, Wilmington, ZDA	100
Ningbo Krka Menovo Pharmaceutical Company Limited, Ningbo, Kitajska	60

31. 12. 2019 je imela odvisna družba Terme Krka, d. o. o., 100-odstotni lastniški delež v družbi Golf Grad Otočec, d. o. o., odvisna družba Farma GRS 100-odstotni lastniški delež v GRS TEHFARMA, d. o. o., GRS VIZFARMA, d. o. o., GRS PREK FARMA, d. o. o., GRS EKO FARMA, d. o. o., GRS TREN FARMA, d. o. o., in GRS VRED FARMA, d. o. o., odvisna družba Krka France Eurl pa 100-odstotni lastniški delež v družbi HCS bvba v Belgiji in 5-odstotni lastniški delež v odvisni družbi KRKA Belgium, SA. 40-odstotni lastnik družbe Ningbo Krka Menovo je kitajska družba Ningbo Menovo Pharmaceutical Company Limited.

Pomembnejši podatki o poslovanju skupine Krka in družbe Krka

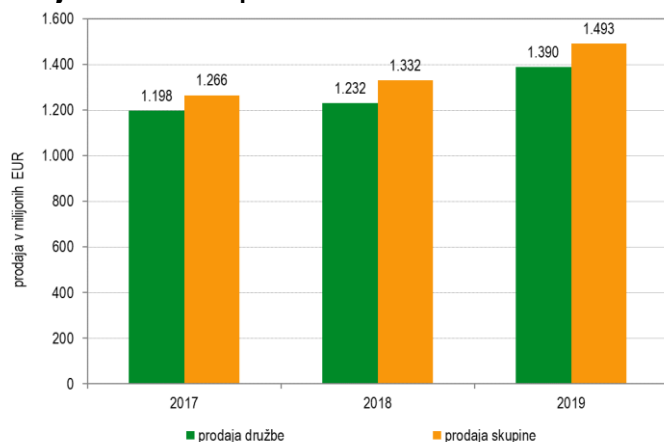
v tisoč EUR	Skupina Krka		Družba Krka	
	2019	2018	2019	2018
Prihodki od prodaje	1.493.409	1.331.858	1.390.248	1.231.784
– od tega prihodki iz pogodb s kupci izdelkov in storitev	1.489.080	1.326.747	1.195.677	1.077.644
Dobiček iz poslovanja (EBIT) ¹	274.195	232.686	263.852	199.305
Dobiček iz poslovanja z amortizacijo (EBITDA)	385.437	343.280	345.929	282.493
Čisti dobiček	244.272	174.008	249.411	163.329
Stroški razvijanja	152.421	130.700	155.495	135.145
Naložbe	112.568	96.293	90.481	77.982
	31. 12. 2019	31. 12. 2018	31. 12. 2019	31. 12. 2018
Nekratkoročna sredstva	1.041.833	1.010.811	1.069.616	1.038.616
Kratkoročna sredstva	1.142.785	974.258	1.060.344	877.449
Kapital	1.667.516	1.540.270	1.664.178	1.552.300
Nekratkoročne obveznosti	160.905	123.058	119.789	89.912
Kratkoročne obveznosti	356.197	321.741	345.993	273.853
KAZALNIKI	2019	2018	2019	2018
EBIT v prihodkih od prodaje	18,4 %	17,5 %	19,0 %	16,2 %
EBITDA v prihodkih od prodaje	25,8 %	25,8 %	24,9 %	22,9 %
Čisti dobiček v prihodkih od prodaje	16,4 %	13,1 %	17,9 %	13,3 %
Donosnost kapitala (ROE) ²	15,2 %	11,5 %	15,5 %	10,7 %
Donosnost sredstev (ROA) ³	11,7 %	8,9 %	12,3 %	8,7 %
Obveznosti/kapital	0,310	0,289	0,280	0,234
Delež stroškov razvijanja v prihodkih od prodaje	10,2 %	9,8 %	11,2 %	11,0 %
ŠTEVILO ZAPOSLENIH	2019	2018	2019	2018
Konec leta	11.696	11.390	5907	5496
Povprečje	11.484	11.129	5616	5261
PODATKI O DELNICI	2019	2018		
Skupno število izdanih delnic	32.793.448	32.793.448		
Dobiček na delnico v EUR ⁴	7,73	5,46		
Dividenda na delnico v EUR	3,20	2,90		
Tečaj delnice konec leta v EUR ⁵	73,20	57,80		
Tečaj delnice/dobiček na delnico (P/E)	9,47	10,59		
Knjigovodska vrednost delnice v EUR ⁶	50,85	46,97		
Tečaj delnice/knjigovodska vrednost delnice (TV/KV)	1,44	1,23		
Tržna kapitalizacija v tisoč EUR (31. 12.)	2.400.480	1.895.461		

¹ razlika med prihodki in odhodki iz poslovanja² čisti dobiček/povprečno stanje lastniškega kapitala v letu³ čisti dobiček/povprečno stanje sredstev v letu⁴ dobiček večinskih lastnikov skupine Krka v letu/povprečno število izdanih delnic v letu brez lastnih delnic⁵ tečaj delnice na Ljubljanski borzi⁶ kapital na dan 31. 12./skupno število lastnih delnic

Analiza uspešnosti poslovanja

Poslovni prihodki

Prodaja družbe in skupine Krka



Skupina Krka je v letu 2019 ustvarila 1 milijardo 493,4 milijona EUR prodaje (prihodki na podlagi pogodb s kupci iz naslova prodaje izdelkov in storitev znašajo 1 milijardo 489,1 milijona EUR, razliko pa predstavljajo prihodki na podlagi pogodb s kupci iz naslova prodaje materiala ter ostali prihodki iz prodaje), kar je 161,6 milijona EUR oziroma 12 % več kot v letu 2018. V zadnjem triletnem obdobju je bila povprečna letna stopnja vrednostne rasti prodaje 8,3-odstotna.

Drugi poslovni prihodki so znašali 13,7 milijona EUR. Med njimi so tudi prihodki zaradi odpravljenih rezervacij za tožbe v vrednosti 0,7 milijona EUR.

Poslovni odhodki

Poslovni odhodki skupine Krka, ki so znašali 1 milijardo 232,9 milijona EUR, so bili za 121,0 milijonov EUR oziroma 11 % večji kot v letu 2018. Poslovni odhodki družbe Krka so znašali 1 milijardo 130,2 milijona EUR in so bili 9 % večji kot v letu 2018.

Med poslovnimi odhodki skupine Krka so proizvodjalni stroški prodanih proizvodov znašali 646,0 milijonov EUR, stroški prodajanja 350,3 milijona EUR, stroški razvijanja 152,4 milijona EUR, stroški splošnih dejavnosti pa 84,1 milijona EUR. Delež poslovnih odhodkov v prodaji je bil 83-odstoten.

Največji delež v strukturi poslovnih odhodkov skupine Krka predstavljajo proizvodjalni stroški prodanih proizvodov, ki so se glede na leto 2018 povečali za 15 %. Njihov delež v prodaji je znašal 43,3 %, v letu 2018 pa 42,1 %. Na višino proizvodjalnih stroškov prodanih proizvodov vplivata predvsem večja proizvodnja in nabor izdelkov. Stroški prodajanja so bili glede na leto 2018 večji za 2 %, njihov delež v prodaji pa je znašal 23,5 %, kar je 2,4 odstotne točke manj kot v letu 2018. Stroški razvijanja so znašali 10,2 % prodaje (0,4 odstotne točke več kot v letu 2018) in so bili glede na leto 2018 večji za 17 %. Stroški splošnih dejavnosti so znašali 5,6 % prodaje in so bili glede na leto 2018 večji za 12 %, njihov delež v prodaji pa se je zmanjšal za 0,1 odstotne točke.

Prihodki in odhodki financiranja

v tisoč EUR	Skupina Krka			Družba Krka		
	2019	2018	2017	2019	2018	2017
Finančni prihodki	24.987	5.935	24.041	34.410	17.382	24.908
Finančni odhodki	-14.814	-36.048	-46.608	-14.751	-33.891	-46.599
Neto finančni izid	10.173	-30.113	-22.567	19.659	-16.509	-21.691

Neto finančni izid skupine Krka je v letu 2019 znašal 10,2 milijona EUR in je bil glede na leto 2018 boljši za 40,3 milijona EUR.

Skupina Krka je zaradi razpršenega mednarodnega poslovanja na nekaterih prodajnih in nabavnih trgih izpostavljena tveganju sprememb deviznih tečajev.

Valutna izpostavljenost izhaja iz različne vrednosti sredstev in obveznosti v posamezni valuti v izkazu finančnega položaja skupine ter iz različne višine poslovnih prihodkov in odhodkov, ki jih ustvarjamo v posameznih valutah.

V skupini Krka valutna tveganja praviloma odpravljamo z naravnimi metodami, predvsem s povečevanjem nabav in obveznosti v valutah, v katerih fakturiramo prodajo. Kadar to ni mogoče, se odločimo za uporabo izvedenih finančnih instrumentov ali pa tveganje ostane nezavarovano. Za zavarovanje praviloma uporabljamo terminske pogodbe.

V letu 2019 smo nadaljevali politiko delnega zavarovanja tveganja ruskega rublja. S terminskimi pogodbami smo imeli zavarovane manj kot 50 % izpostavljenosti v ruskih rubljih.

Ob krepitvi vrednosti rublja od začetka do konca leta smo iz naslova dolge valutne pozicije v ruskih rubljih ustvarili pozitivne neto tečajne razlike v višini 24,2 milijona EUR.

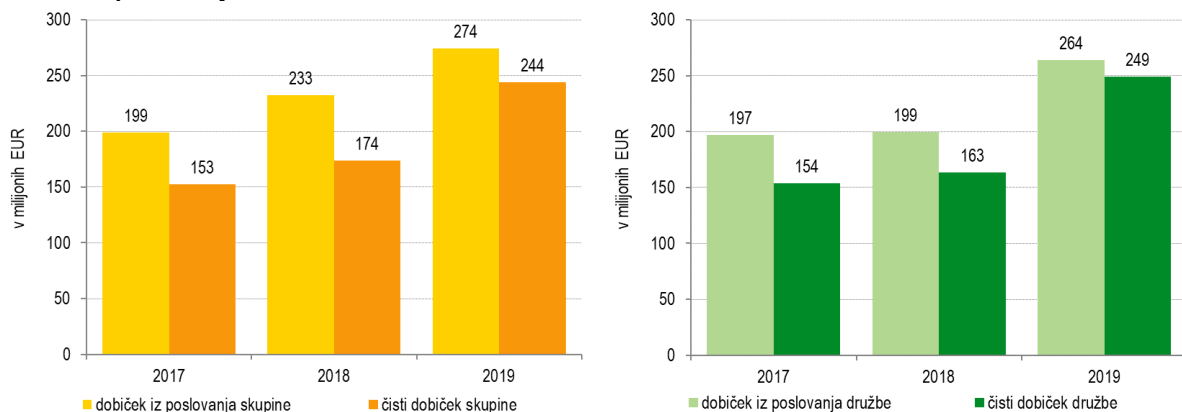
V zadnjem četrtletju smo zaradi rastoče izpostavljenosti del izpostavljenosti v ameriških dolarjih zavarovali s terminskimi pogodbami.

Iz naslova ostalih valut smo v letu 2019 ustvarili neto negativne tečajne razlike v vrednosti 0,8 milijona EUR. Tveganja ostalih valut nismo zavarovali. Večletno spremljanje gibanja tečajnih razlik in stroškov zavarovanja romunskega leja, poljskega zlota, češke krone, madžarskega forinta in hrvaške kune kaže, da zavarovanje tveganja teh valut za skupino Krka ni učinkovito, saj so nihanja tečajev v primerjavi z evrom večinoma majhna. V letu 2019 je pozitiven rezultat obvladovanja valutnih tveganj znašal 11,4 milijona EUR.

Med finančnimi prihodki skupine Krka predstavljajo neto tečajne razlike 23,4 milijona EUR, prihodki od obresti 1,3 milijona EUR, prihodki iz dividend in drugih deležev v dobičku pa 0,3 milijona EUR. Med finančnimi odhodki predstavljajo odhodki za obresti za najeta posojila 0,5 milijona EUR, odhodki iz izvedenih finančnih instrumentov 11,9 milijona EUR, drugi finančni odhodki pa 2,4 milijona EUR.

Poslovni izidi

Dobiček iz poslovanja in dobiček v letu



Dobiček iz poslovanja (EBIT) skupine Krka v višini 274,2 milijona EUR je bil za 41,5 milijona EUR oziroma za 18 % večji kot v letu 2018. Razlog je bila relativno večja rast prodaje glede na odhodke ter dober nabor izdelkov. Dobiček iz poslovanja skupine Krka, povečan za amortizacijo (EBITDA), v višini 385,4 milijona EUR se je povečal za 42,2 milijona EUR oziroma za 12 %. Dobiček pred davkom skupine Krka se je v letu 2019 povečal za 81,8 milijona EUR oziroma za 40 % in je znašal 284,4 milijona EUR. Efektivna davčna stopnja skupine Krka je bila 14,1-odstotna. Čisti dobiček skupine Krka je znašal 244,3 milijona EUR in je bil glede na leto 2018 večji za 70,3 milijona EUR oziroma za 40 %.

V zadnjem triletnem obdobju je povprečna letna rast dobička iz poslovanja (EBIT) skupine Krka znašala 30,8 %, povprečna letna rast dobička iz poslovanja, povečanega za amortizacijo (EBITDA) 19,1 % in povprečna letna rast čistega dobička 31,1 %.

Sredstva

v tisoč EUR	Skupina Krka					Družba Krka				
	2019	Delež (v %)	2018	Delež (v %)	Indeks 2019/18	2019	Delež (v %)	2018	Delež (v %)	Indeks 2019/18
Nekratkoročna sredstva	1.041.833	47,7	1.010.811	50,9	103	1.069.616	50,2	1.038.616	54,2	103
Nepremičnine, naprave in oprema	862.848	39,5	839.448	42,3	103	613.210	28,8	604.923	31,6	101
Neopredmetena sredstva	109.082	5,0	110.329	5,6	99	28.410	1,3	28.842	1,5	99
Finančne naložbe in dana posojila	20.589	0,9	20.199	1,0	102	375.238	17,6	354.128	18,5	106
Ostalo	49.314	2,3	40.835	2,0	121	52.758	2,5	50.723	2,6	104
Kratkoročna sredstva	1.142.785	52,3	974.258	49,1	117	1.060.344	49,8	877.449	45,8	121
Zaloge	421.578	19,3	365.149	18,4	115	367.007	17,2	317.499	16,6	116
Terjatve do kupcev	434.695	19,9	438.291	22,1	99	443.840	20,9	390.948	20,4	114
Ostalo	286.512	13,1	170.818	8,6	168	249.497	11,7	169.002	8,8	148
Skupaj sredstva	2.184.618	100,0	1.985.069	100,0	110	2.129.960	100,0	1.916.065	100,0	111

Konec leta 2019 so sredstva skupine Krka znašala 2 milijardi 184,6 milijona EUR in so se glede na konec leta 2018 povečala za 199,5 milijona EUR oziroma za 10 %. Razmerje med nekratkoročnimi in kratkoročnimi sredstvi v strukturi sredstev se je v primerjavi s koncem leta 2018 spremenilo, saj se je delež nekratkoročnih sredstev zmanjšal za 3,2 odstotne točke in je znašal 47,7 %.

Sredstva družbe Krka so konec leta 2019 znašala 2 milijardi 130,0 milijonov EUR in so se glede na konec leta 2018 povečala za 213,9 milijona EUR oziroma za 11 %. Razmerje med nekratkoročnimi in kratkoročnimi sredstvi v strukturi sredstev se je v primerjavi s koncem leta 2018 spremenilo, saj se je delež nekratkoročnih sredstev zmanjšal za 4,0 odstotne točke in je znašal 50,2 %.

Nekratkoročna sredstva skupine Krka v skupni vrednosti 1 milijarda 41,8 milijona EUR so se glede na konec leta 2018 povečala za 31,0 milijonov EUR oziroma za 3 %. Najpomembnejšo postavko, vredno 862,8 milijona EUR oziroma 39 % vseh sredstev skupine Krka, predstavljajo nepremičnine, naprave in oprema (od tega je nepremičnin, naprav in opreme družbe Krka za 613,2 milijona EUR oziroma 71 % nepremičnin, naprav in opreme skupine Krka). Neopredmetena sredstva v vrednosti 109,1 milijona EUR imajo v celotnih sredstvih 5-odstotni delež (od tega je sredstev družbe Krka 28,4 milijona EUR, kar je 26 % neopredmetenih sredstev skupine Krka). Dana nekratkoročna posojila skupine Krka so znašala 10,9 milijona EUR oziroma 0,5 % vseh sredstev skupine Krka.

Kratkoročna sredstva skupine Krka so znašala 1 milijardo 142,8 milijona EUR in so se glede na konec leta 2018 povečala za 168,5 milijona EUR oziroma za 17 %. Terjatve do kupcev zunaj skupine Krka so znašale 434,7 milijona EUR, zaloge pa 421,6 milijona EUR. Terjatve do kupcev so se zmanjšale za 3,6 milijona EUR oziroma 1 %, zaloge pa so se zaradi zagotavljanja zadostnih količin velikega števila različnih izdelkov v skladu s potrebami več kot 70 trgov povečale za 56,4 milijona EUR oziroma za 15 %. Dana kratkoročna posojila skupine Krka so znašala 31,8 milijona EUR, kar je 1 % sredstev skupine Krka. Med njimi je za 30,0 milijonov EUR bančnih depozitov, vezanih za več kot 90 dni. Denar in denarni ustrezniki so znašali 218,7 milijona EUR, kar je 100,9 milijona EUR oziroma 86 % več kot ob koncu leta 2018, in so predstavljali 10 % sredstev skupine Krka.

Kapital in obveznosti

v tisoč EUR	Skupina Krka					Družba Krka				
	2019	Delež (v %)	2018	Delež (v %)	Indeks 2019/18	2019	Delež (v %)	2018	Delež (v %)	Indeks 2019/18
Kapital	1.667.516	76,3	1.540.270	77,6	108	1.664.178	78,1	1.552.300	81,0	107
Nekratkoročne obveznosti	160.905	7,4	123.058	6,2	131	119.789	5,6	89.912	4,7	133
Kratkoročne obveznosti	356.197	16,3	321.741	16,2	111	345.993	16,3	273.853	14,3	126
Skupaj kapital in obveznosti	2.184.618	100,0	1.985.069	100,0	110	2.129.960	100,0	1.916.065	100,0	111

Kapital skupine Krka je bil 31. 12. 2019 glede na konec leta 2018 večji za 127,2 milijona EUR oziroma za 8 %. Na njegovo povečanje so vplivali čisti dobiček skupine Krka v višini 244,3 milijona EUR, drugi vseobsegajoči donosi po davku v skupni višini 4,1 milijona EUR in vplačila neobvladujočega deleža v višini 2,5 milijona EUR. Na zmanjšanje kapitala sta vplivala izplačilo dividend v višini 101,7 milijona EUR in nakup lastnih delnic v višini 21,7 milijona EUR.

Rezervacije skupine Krka so znašale 120,4 milijona EUR (od tega obveznosti za pozaposlitvene in druge dolgoročne zasluge 115,9 milijona EUR, rezervacije za tožbe 2,1 milijona EUR in ostale rezervacije 2,4 milijona EUR). Glede na konec leta 2018 so bile večje za 19,4 milijona EUR oziroma za 19 %, predvsem zaradi povečanja rezervacij za pozaposlitvene in druge dolgoročne zasluge. Ostale rezervacije so se povečale za 0,4 milijona EUR, rezervacije za tožbe pa so se zmanjšale za 2,1 milijona EUR.

Med kratkoročnimi obveznostmi skupine Krka so se poslovne obveznosti zmanjšale za 8,2 milijona EUR (od tega obveznosti do dobaviteljev v tujini za 8,1 milijona EUR in obveznosti do dobaviteljev v Sloveniji za 0,2 milijona EUR). Druge kratkoročne obveznosti so se povečale za 11,8 milijona EUR (od tega obveznosti do zaposlenih za 11,4 milijona EUR), kratkoročne obveznosti iz pogodb s kupci pa so se povečale za 13,1 milijona EUR, od tega bonusi in popusti za 8,3 milijona EUR, pravica do povračila za 2,9 milijona EUR, obveznosti iz predujmov pa za 1,8 milijona EUR.

Izkaz denarnih tokov

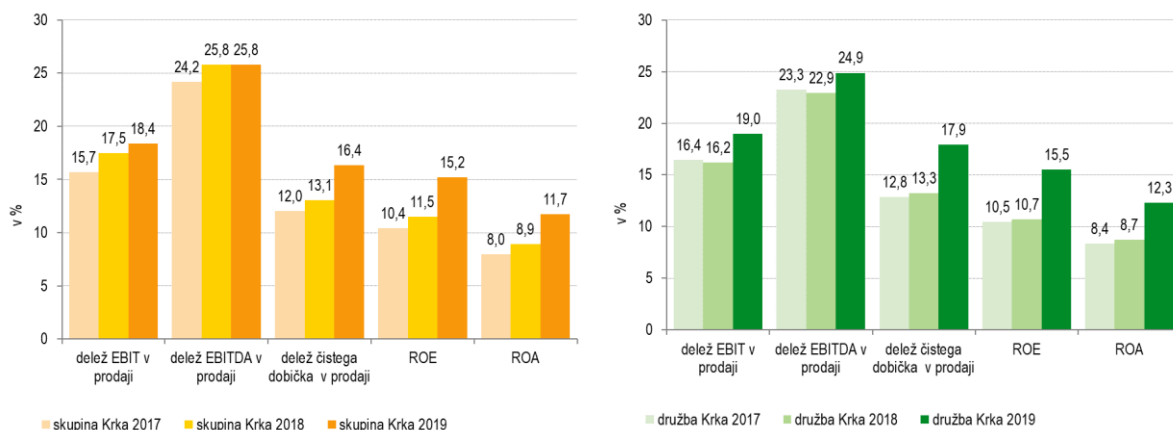
v tisoč EUR	Skupina Krka		Družba Krka	
	2019	2018	2019	2018
Čisti denarni tok iz poslovanja	349.523	289.952	276.996	245.326
Čisti denarni tok iz naložbenja	-124.807	-114.356	-88.540	-88.237
Čisti denarni tok iz financiranja	-124.274	-102.613	-92.262	-91.801
Čista sprememba denarnih sredstev in njihovih ustreznikov	100.442	72.983	96.194	65.288

Čista sprememba denarnih sredstev in njihovih ustreznikov (brez vpliva spremembe menjalnih tečajev) skupine Krka je v letu 2019 znašala 100,4 milijona EUR, saj je bil pozitiven denarni tok iz poslovanja večji od negativnih denarnih tokov iz naložbenja in financiranja.

Skupina Krka je ustvarila za 422,0 milijonov EUR dobička iz poslovanja pred spremembami čistih kratkoročnih sredstev. Med spremembami kratkoročnih sredstev so na denarni tok pozitivno vplivale spremembe stanja poslovnih dolgov, rezervacij in drugih kratkoročnih obveznosti, negativno pa spremembe stanja poslovnih terjatev, zalog in odloženih prihodkov.

Na negativni denarni tok iz naložbenja v višini 124,8 milijona EUR so vplivali predvsem nakup nepremičnin, naprav in opreme, neto izdatki iz naslova kratkoročnih finančnih naložb in posojil, izdatki iz naslova izvedenih finančnih instrumentov, pridobitev neopredmetenih sredstev in dana nekratkoročna posojila. Na negativni denarni tok iz financiranja v višini 124,3 milijona EUR pa so najbolj vplivala izplačila dividend in drugih deležev v dobičku v višini 101,7 milijona EUR ter nakup lastnih delnic v višini 21,7 milijona EUR.

Kazalniki poslovanja



Vsi kazalniki poslovanja skupine Krka in družbe Krka za leto 2019 so boljši kot v letih 2018 in 2017.

Podatki o poslovanju skupine Krka in družbe Krka v zadnjih treh letih

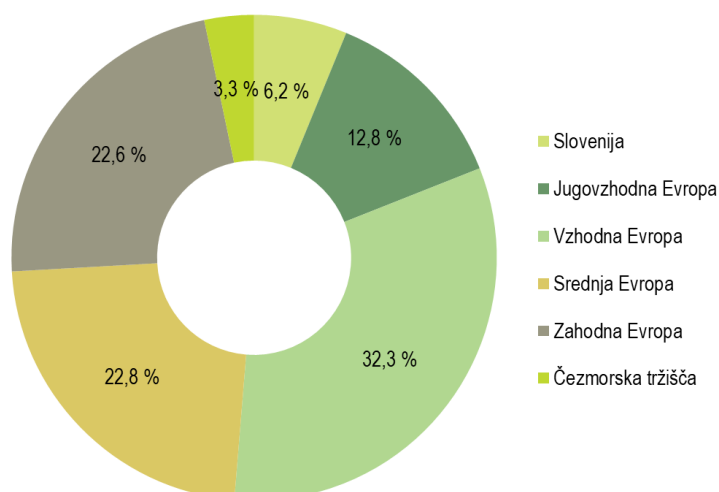
v tisoč EUR	Skupina Krka			Družba Krka		
	2019	2018	2017	2019	2018	2017
Prihodki od prodaje	1.493.409	1.331.858	1.266.392	1.390.248	1.231.784	1.197.756
EBIT	274.195	232.686	198.741	263.852	199.305	196.953
– delež v prodaji	18,4 %	17,5 %	15,7 %	19,0 %	16,2 %	16,4 %
EBITDA	385.437	343.280	306.638	345.929	282.493	278.627
– delež v prodaji	25,8 %	25,8 %	24,2 %	24,9 %	22,9 %	23,3 %
Čisti dobiček	244.272	174.008	152.576	249.411	163.329	153.730
– delež v prodaji	16,4 %	13,1 %	12,0 %	17,9 %	13,3 %	12,8 %
Sredstva	2.184.618	1.985.069	1.919.131	2.129.960	1.916.065	1.837.482
ROA	11,7 %	8,9 %	8,0 %	12,3 %	8,7 %	8,4 %
Kapital	1.667.516	1.540.270	1.487.699	1.664.178	1.552.300	1.493.325
ROE	15,2 %	11,5 %	10,4 %	15,5 %	10,7 %	10,5 %

Prodaja

Prodaja izdelkov in storitev skupine Krka po regijah

v tisoč EUR	2019	2018	Indeks 2019/2018
Slovenija	92.375	88.872	104
Jugovzhodna Evropa	191.320	176.206	109
Vzhodna Evropa	481.155	412.945	117
Srednja Evropa	339.574	318.259	107
Zahodna Evropa	336.098	287.076	117
Čezmorska tržišča	48.558	43.389	112
Skupaj	1.489.080	1.326.747	112

Struktura prodaje izdelkov in storitev skupine Krka po regijah



Na podlagi pogodb s kupci iz naslova prodaje izdelkov in storitev smo v skupini Krka v letu 2019 prodali za 1 milijardo 489,1 milijona EUR izdelkov in storitev, kar je 162,3 milijona EUR oziroma 12 % več kot v letu 2018. Rast prodaje je bila dosežena v vseh prodajnih regijah in na večini trgov. Povečali smo prodajo vseh skupin izdelkov in storitev.

Po prodaji največja regija v skupini Krka je bila Vzhodna Evropa s prodajo v vrednosti 481,2 milijona EUR in 17-odstotno rastjo glede na leto 2018. V Ruski federaciji smo prodali za 310,5 milijona EUR izdelkov, kar je 13 % več kot v letu 2018. Rast izražena v rubljah, je znašala 12 %. Prodaja v Ruski federaciji že več let raste z nadpovprečno dinamiko. Več kot 70 % potreb po Krkinih ključnih trgov in kjer je prodaja na farmacevtskem trgu v minulih letih najprej padala, nato pa stagnirala, smo v letu 2019 ob hkratni krepitvi lokalne valute beležili rast. S prodajo v vrednosti 79,8 milijona EUR in z 42-odstotno rastjo, smo bistveno presegle rast trga. V Uzbekistanu smo prodali za 22,5 milijona EUR izdelkov, kar je 18 % več kot v letu 2018. Ta rezultat nas uvršča med najpomembnejše ponudnike zdravil na uzbekistanskem trgu, predvsem zdravil za zdravljenje bolezni srca in žilja. Dvomestno vrednostno rast prodaje smo dosegli še v Turkmenistanu (za 30 %), Kirgizistanu (za 24 %), Belorusiji (za 21 %), Tadžikistanu (za 21 %), Armeniji (za 13 %) in Moldaviji (za 13 %).

S prodajo v vrednosti 339,6 milijona EUR je sledila regija Srednja Evropa, ki jo sestavljajo države višegradske skupine in pribaltske države. Glede na leto 2018 smo dosegli 7-odstotno rast. Na Poljskem, ključnem in največjem trgu v regiji, smo prodali za 159,5 milijona EUR izdelkov in dosegli 7-odstotno rast. Med tujimi ponudniki generičnih zdravil smo dosegli največjo rast in se uvrstili na četrto mesto. Na Madžarskem, ki je prav tako ključni trg, je prodaja dosegla 51,6 milijona EUR, zabeležili pa smo 9-odstotno rast. S tem smo se uvrstili na drugo mesto med pretežno tujimi ponudniki generičnih zdravil. Na Češkem, ki prav tako spada med ključne trge, je prodaja v višini 46,4 milijona EUR nekoliko zaostala za prodajo v letu 2018, kar nas uvršča na tretje mesto med tujimi ponudniki generičnih zdravil. Prodajno rast smo dosegli še v Litvi (za 23 %), Estoniji (za 18 %), na Slovaškem (za 8 %) in v Latviji (za 5 %).

Zahodna Evropa je bila s 336,1 milijona EUR tretja po velikosti prodaje v skupini Krka, glede na leto prej pa smo dosegli 17-odstotno rast. Največ smo prodali v Nemčiji, skandinavskih državah, Španiji in Italiji. Ključno je bilo nadaljevanje rasti prodaje prek odvisnih družb, s katerimi smo ustvarili 76 % prodaje v regiji, prodaja prek nepovezanih podjetij pa je bila na ravni leta 2018. V Nemčiji, ki ostaja Krkin najpomembnejši zahodnoevropski trg, smo prodali za 85,4 milijona EUR izdelkov in prodajo glede na leto 2018 povečali za 18 %. V skandinavskih državah, ki so drugi največji trg v regiji, smo prodali za 54,0 milijonov EUR izdelkov in dosegli 67-odstotno rast. Dvoštevlično rast prodaje smo dosegli še na Finskem (za 68 %), v državah Beneluksa (za 27 %), na Portugalskem (za 11 %) in v Italiji (za 10 %).

Na trgih regije Jugovzhodna Evropa smo prodali za 191,3 milijona EUR izdelkov, kar je 9 % več kot leto prej. V Romuniji, največjem in Krkinem ključnem trgu v regiji, smo prodali za 56,4 milijona EUR izdelkov, kar je 6 % več kot v letu 2018, kar nas uvršča na drugo mesto med tujimi ponudniki zdravil na tem trgu. Na Hrvaškem, ki je prav

tako Krkin ključni trg, smo prodali za 35,5 milijona EUR izdelkov. S 6-odstotno prodajno rastjo smo se utrdili na četrtem mestu med vsemi proizvajalci generičnih zdravil in na drugem mestu med proizvajalci zdravil za veterinarsko uporabo. Rast smo beležili na vseh trgih v regiji razen v Albaniji.

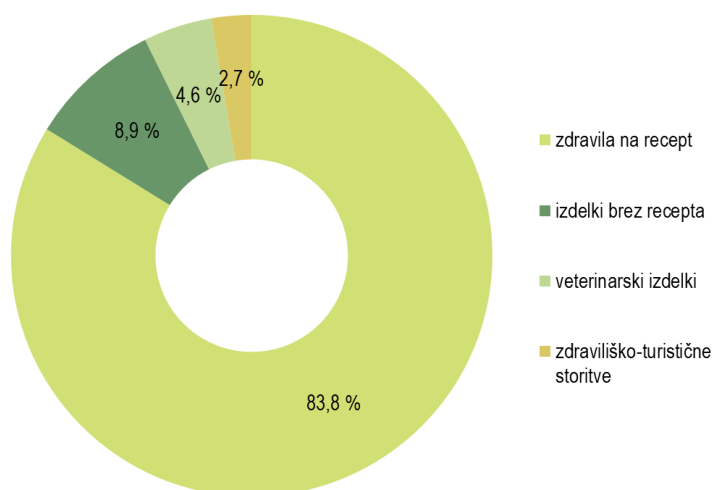
V Sloveniji smo prodali za 92,4 milijona EUR izdelkov in storitev (od tega 39,5 milijona EUR zdraviliških in turističnih storitev). Vrednostna rast prodaje izdelkov je bila 3-odstotna.

V regiji Čezmorska tržišča smo prodali za 48,6 milijona EUR izdelkov in ohranili 12-odstotno rast. Največ so prispevali posamezni trgi Srednjega vzhoda ter Daljnega vzhoda in Afrike, med katerimi izpostavljam Iran in Vietnam.

Prodaja izdelkov in storitev skupine Krka po skupinah

v tisoč EUR	2019	2018	Indeks 2019/2018
Izdelki za humano uporabo	1.380.512	1.225.986	113
– zdravila na recept	1.247.250	1.102.802	113
– izdelki brez recepta	133.262	123.184	108
Veterinarski izdelki	69.094	63.169	109
Zdraviliško-turistične storitve	39.474	37.592	105
Skupaj	1.489.080	1.326.747	112

Struktura prodaje izdelkov in storitev skupine Krka po skupinah



Skupina Krka je v letu 2019 prodala za 1 milijardo 247,3 milijona EUR zdravil na recept, kar je 13 % več kot v letu 2018. K rasti prodaje so največ prispevale Ruska federacija, skandinavske države in Ukrajina. Prodajo smo povečali v vseh regijah – v Vzhodni Evropi za 18 %, Zahodni Evropi za 18 %, Čezmorskih tržiščih za 11 %, Jugovzhodni Evropi za 9 %, Srednji Evropi za 6 % in Sloveniji za 1 %. Med 10 največjimi posamičnimi trgi se je prodaja zdravil na recept relativno najbolj povečala v Ukrajini, Nemčiji in Ruski federaciji, med ostalimi pa na Finskem, v Belorusiji in Kirgizistanu.

Po prodaji najpomembnejša terapevtska skupina zdravil na recept so bila tudi v letu 2019 zdravila za bolezni srca in žilja, sledila so zdravila za bolezni osrednjega živčevja ter zdravila za bolezni prebavil.

Prodaja novih izdelkov, torej tistih, ki smo jih na posameznih trgih začeli tržiti v zadnjih petih letih, je v letu 2019 predstavljala 33 % prodaje skupine Krka, kar je 4 odstotne točke več kot leta 2018. Med novimi izdelki so bili glede na rast prodaje v absolutnem smislu najpomembnejši Darunasta (darunavir), Valtricom (valsartan, amlodipin, hidroklorotiazid) in Parnido (paliperidon), ki smo jih začeli tržiti v letu 2018, ter Ezesimin (simvastatin, ezetimib), ki smo ga ponudili v letu 2019. Med izdelki, katerih prodaja se je najbolj povečala, so bili tudi izdelki blagovne znamke Septolete total (benzidamin, cetilpiridinijev klorid), ki smo jih začeli tržiti leta 2015. Tega leta smo ponudili tudi Dulsevio (duloksetin) in Bravadin (ivabradin), ki se skupaj s Septoletami total uvrščata med Krkine najboljše

prodajane nove izdelke v letu 2019. Izdelki se na posameznih trgih lahko pojavljajo pod različnimi izdelčnimi blagovnimi znamkami ali pod korporativno blagovno znamko.

Med vodilnih deset zdravil na recept po prodaji se uvrščajo skupine zdravil z valsartanom, perindoprilom, losartanom, atorvastatinom, pantoprazolom, rosuvastatinom, esomeprazolom, enalaprilom, klopidogrelom in kandersartanom. Vključena so tudi kombinirana zdravila, ki vsebujejo te učinkovine.

V letu 2019 smo prodali za 133,3 milijona EUR izdelkov brez recepta, kar je 8 % več kot v letu 2018. K rasti prodaje so največ prispevale Ukrajina, Ruska federacija in Uzbekistan. V večini držav srednje, vzhodne in jugovzhodne Evrope izdelke brez recepta tržimo prek lastne trženjsko-prodajne mreže. Po prodaji vodilne blagovne znamke Krkinih izdelkov brez recepta so bile Septolete, Herbion, Nalgesin in Bilobil. Izdelki se na posameznih trgih lahko pojavljajo pod različnimi izdelčnimi blagovnimi znamkami ali pod korporativno blagovno znamko.

Prodaja veterinarskih izdelkov je znašala 69,1 milijona EUR, kar je 9 % več kot v letu 2018. K rasti prodaje so največ prispevale Ruska federacija, Združeno kraljestvo in Nemčija. Na območju Slovenije, srednje, vzhodne in jugovzhodne Evrope veterinarske izdelke tržimo prek lastne trženjsko-prodajne mreže, ki jo vse bolj širimo tudi v zahodni Evropi. Uspešno že deluje v Nemčiji, Združenem kraljestvu, Belgiji, Franciji, Italiji, na Portugalskem, Finskem in Nizozemskem. Na drugih zahodnoevropskih in čezmorskih trgih veterinarske izdelke tržimo prek partnerjev. Kombinacija milbemicin oksima in prazikvantela (Milprazon) je bila v letu 2019 po prodaji na vodilnem mestu med Krkinimi veterinarskimi izdelki. Sledili so izdelki s fipronilom (Fypryst, Fypryst Combo), florfenikolom (Floron) in enrofloksacinom (Enroxil) ter izdelki s pirantelijevim embonatom in prazikvantelom (Dehinel, Dehinel Plus). Izdelki se na posameznih trgih lahko pojavljajo pod različnimi izdelčnimi blagovnimi znamkami ali pod korporativno blagovno znamko.

Prodaja zdraviliško-turističnih storitev se je v letu 2019 povečala za 5 % in je znašala 39,5 milijona EUR.

Razvoj in raziskave

V letu 2019 smo registrirali 20 novih izdelkov (13 zdravil na recept, 3 izdelke brez recepta in 4 veterinarske izdelke) v 43 farmacevtskih oblikah in jakostih.

Vložili smo 9 patentnih prijav za tehnološke rešitve, ki smo jih razvili in za katere smo ocenili, da so na izumiteljski ravni. Na osnovi t. i. prioritetnih prijav iz leta 2018 smo vložili 5 mednarodnih patentnih prijav. Podeljenih nam je bilo 8 patentov v različnih državah. Krka ima več kot 200 veljavnih patentov.

V Sloveniji smo vložili 62 prijav Krkinih blagovnih znamk. Vložili smo tudi 38 mednarodnih in 18 nacionalnih prijav blagovnih znamk. V različnih državah imamo prijavljenih več kot 1100 blagovnih znamk.

Nova zdravila na recept

Skupino zdravil na recept smo v letu 2019 dopolnili s 13 novimi izdelki.

Ponudbo zdravil za bolezn srca in žilja smo dopolnili s štirimi izdelki. Po decentraliziranem postopku smo registrirali novo kombinirano zdravilo Rosamera/Roxampex (perindopril, amlodipin, rosuvastatin) v obliki filmsko obloženih tablet v šestih jakostih, ki uravnava visok krvni tlak in holesterol. Primerno je za zdravljenje odraslih bolnikov, pri katerih je stanje ustrezno nadzorovano s sočasnim jemanjem enakih odmerkov rosuvastatina ter kombinacije perindoprila in amlodipina.

Po decentraliziranem postopku smo registrirali Pitavastatin Krka (pitavastatin) v obliki filmsko obloženih tablet v treh jakostih. Njegova učinkovitost je primerljiva z ostalimi statini, zdravljenje pa spremlja manjše tveganje za medsebojno delovanje z drugimi zdravili.

Registrirali smo novo zdravilo Nolibeta/Nebivolol Krka (nebivolol) v obliki tablet. Uporablja se za zdravljenje zvišanega krvnega tlaka pri odraslih, kot dodatek standardnemu zdravljenju pa tudi za zdravljenje stabilnega blagega in zmerne kroničnega srčnega popuščanja pri bolnikih, starejših od 70 let.

Registrirali smo novo jakost kombiniranega zdravila Camlocor/Kandoset/Camdero (kandesartan, amlodipin) v obliki tablet po 16 mg/10 mg. Zdravilo se uporablja za zdravljenje zvišanega krvnega tlaka.

Po decentraliziranem postopku smo registrirali sodobno zdravilo Maysiglu/Sitagavia (sitagliptin) v obliki filmsko obloženih tablet v treh jakostih. Sitagliptin spada v skupino zaviralcev dipeptidil peptidaze 4 in se najpogosteje uporablja v kombinacijah z drugimi zdravili za urejanje krvnega sladkorja. Hkrati ne poveča tveganja za nastanek srčno-žilnih dogodkov in ne vpliva na povečanje telesne mase.

Registrirali smo novo onkološko zdravilo Dasatinib Krka/Dasatilen (dasatinib) v obliki filmsko obloženih tablet v šestih jakostih. Pri odraslih, mladostnikih in otrocih, starih najmanj eno leto, se uporablja za zdravljenje akutne limfoblastne levkemije s prisotnim kromosomom Philadelphia.

Registrirali smo novo formulacijo že uveljavljenega zdravila Dexeto/Deksametazon Krka (deksametazon) v obliki raztopine za injiciranje. Deksametazon je temeljno bolnišnično zdravilo iz skupine sintetičnih glukokortikoidov. Uporablja se za podporno zdravljenje pri različnih rakavih obolenjih in pri različnih oblikah avtoimunskih bolezni. Ponudbo Krkinih zdravil, namenjenih zdravljenju v bolnišnicah, smo dopolnili z zdravilom Metamizol Krka (metamizol) v obliki raztopine za injiciranje ali infundiranje, ki smo ga registrirali po decentraliziranem postopku.

Ponudbo protivirusnih zdravil smo dopolnili z novim zdravilom Atazanavir Krka (atazanavir) v obliki trdih kapsul v treh jakostih. Namenjeno je zdravljenju okužbe s HIV, saj zmanjšuje število virusov v telesu in tako zmanjša tveganje za razvoj bolezni zaradi okužbe. Uporablja se sočasno z drugimi zdravili pri odraslih in otrocih, starejših od 6 let. Jemlje se enkrat na dan. Zdravilo smo po centraliziranem postopku registrirali v evropskih državah.

Registrirali smo dve novi zdravili za zdravljenje težav, ki spremljajo povečano prostato. Kombinirano zdravilo Tadusta/Twinpros/Dutamyz (dutasterid, tamsulozin) v obliki trdih kapsul je namenjeno zdravljenju zmernih do hudih simptomov benigne hiperplazije prostate. Zmanjša nevarnost za nenadni zastoj urina in potrebo po kirurškem posegu. Registrirali smo tudi zdravilo Sidarso/Silbesan (silodozin) v obliki trdih kapsul za zdravljenje znakov povečane prostate. Odmerja se enkrat na dan in ne povzroča neželenih srčno-žilnih učinkov, zato se lahko uporablja tudi pri starejših in pri bolnikih z boleznimi srca in žilja.

Po decentraliziranem evropskem postopku smo registrirali zdravilo Cinacabet (cinacalcet) v obliki filmsko obloženih tablet v treh jakostih. Uravnava koncentracijo paratiroidnega hormona, kalcija in fosforja v telesu. Uporablja se za zdravljenje sekundarnega hiperparatiroidizma pri ledvičnih bolnikih na dializi ter za zmanjšanje koncentracije kalcija v krvi pri bolnikih z rakom obščitnice in bolnikih s primarnim hiperparatiroidizmom.

Ponudbo zdravil za lajšanje bolečine smo dopolnili z novo jakostjo uveljavljenega izdelka Paracetamol Krka 1000 (paracetamol) v obliki tablet po 1000 mg. Uporablja se za simptomatsko lajšanje blage do zmerne bolečine in vročinskih stanj pri odraslih in otrocih, težjih od 50 kg.

Novi izdelki brez recepta

Ponudbo izdelkov brez recepta smo dopolnili s tremi novimi izdelki.

V evropskih državah smo registrirali Vitamin D3 Krka (holekalciferol) v obliki tablet v dveh jakostih. Izdelek vsebuje biološko aktivno obliko vitamina D in se uporablja za preprečevanje pomanjkanja vitamina D pri odraslih, mladostnikih in otrocih, starejših od 6 let, za zdravljenje pomanjkanja vitamina D pri odraslih in mladostnikih ter kot dodatek k specifičnemu zdravljenju osteoporoze pri odraslih. Ne vsebuje glutena, želatine, sladil in sladkorja in je primeren tudi za diabetike.

Registrirali smo nov izdelek Herbion bršljan (suhi ekstrakt lista navadnega bršljana) v obliki pastil. Redči gosto sluz v dihalnih poteh in olajša izkašljevanje pri kašlju, ki ga spremlja povečano izločanje sluzi. Namenjen je odraslim in otrokom, starejšim od 6 let.

V Ruski federaciji smo registrirali nov izdelek KontrDiar (nifuroksazid) v obliki peroralne suspenzije. Uporablja se pri akutni bakterijski driski, ki poteka brez dodatnih zapletov. Izdelku je priložena brizga, ki omogoča natančno odmerjanje tudi za otroke od enega meseca dalje.

Novi veterinarski izdelki

Ponudbo veterinarskih izdelkov za ljubiteljske in rejne živali smo dopolnili s štirimi novimi izdelki.

Skupino izdelkov za ljubiteljske živali smo dopolnili z registracijo dveh kombiniranih zdravil Prinocate/Imoxicate (imidakloprid, moksidektin) za pse in za mačke v obliki raztopine za kožni nanos. Izdelek za pse v jakosti 100 mg/25 mg/ml smo registrirali v štirih polnitvah, izdelek za mačke in dihurje v jakosti 100 mg/10 mg/ml pa v dveh polnitvah. Kombinacija imidakloprida in moksidektina je sodobno zdravilo, ki hkrati učinkuje proti zunanjim zajedavcem, kot so garjanci, bolhe in uši, ter notranjim želodčno-črevesnim, srčnim, pljučnim in očesnim zajedavcem. Tako omogoča zdravljenje mešanih invazij pri psih, mačkah in dihurjih.

Na področju izdelkov za ljubiteljske živali smo v državah EU končali postopek registracije za izdelek Milprazon Chewable/Milpragold/Aderexa/Amcofen Sabor/Milprazon Plus/Mektix/ Milgusto Chewable (milbemicin,

prazikvantel) v obliki filmsko obloženih tablet za odpravljanje zajedavcev pri mačkah. Vsebuje naravno aromo, zato je za živali okusnejši. Za lastnike je poleg učinkovitosti ključna lastnost izdelka tudi enostavno dajanje.

Po decentraliziranem evropskem postopku smo registrirali nov izdelek Awazom (amoksicilin) v obliki praška za dajanje v vodo za pitje. Uporablja se za zdravljenje bakterijskih okužb pri kokoših, racah in puranih.

Vlaganja in naložbe

V skupini Krka smo v letu 2019 za naložbe porabili 112,6 milijona EUR, od tega 90,5 milijona EUR v obvladujoči družbi. Vlagali smo predvsem v povečanje in tehnološko posodobitev proizvodnje in razvoja, v zagotavljanje kakovosti in lastne proizvodno-distribucijske centre po svetu. Pri vseh projektih upoštevamo okoljske standarde ter posredne in neposredne vplive na okolje. Tudi izbrana oprema ustreza najboljši razpoložljivi tehnologiji s področja varstva okolja in energetske učinkovitosti, hkrati pa zagotavlja varno in učinkovito delovanje.

Na začetku oktobra 2019 smo v Ločni v Novem mestu slovesno odprli Razvojno-kontrolni center 4. S 55,6 milijona EUR vredno naložbo smo skoraj podvojili razvojno-raziskovalne in analizne zmogljivosti za zagotavljanje kakovosti izdelkov. S tem smo končali še eno pomembno fazo tehnološkega razvoja podjetja, s katero zagotavljamo usklajeno delovanje razvojno-raziskovalnih in proizvodno-kontrolnih funkcij, ki so bistvena prednost našega vertikalno integriranega poslovnega modela.

Na isti lokaciji smo konec leta 2017 začeli graditi večnamensko skladišče, s katerim bomo pridobili dodatne površine za skladiščenje vhodnih materialov in končnih izdelkov. S tem bomo povečali hitrost in fleksibilnost proizvodnje ter izboljšali razpoložljivost izdelkov in oskrbo trgov. Decembra 2019 smo opravili zadnji tehnični pregled in pridobili uporabno dovoljenje za vse objekte. V začetku leta 2020 je Javna agencija Republike Slovenije za zdravila in medicinske pripomočke (JAZMP) opravila končni pregled vzorčevalnic in transportne opreme, s čimer so bili v celoti izpolnjeni pogoji za obratovanje večnamenskega skladišča. Celotna naložba je ocenjena na 36 milijonov EUR.

V Ločni je tudi sodoben obrat za proizvodnjo trdnih oblik zdravil Notol 2, za katerega zaradi vse večjih potreb po dodatnih zmogljivostih za proizvodnjo izdelkov nabavljamo dodatno tehnološko opremo. V letu 2019 smo začeli opremljati novo pakirnico. Vgradili smo sedem visokoavtomatiziranih in robotiziranih pakirnih linij, načrtujemo pa, da bomo v prihodnjih dveh letih kupili in zagnali še sedem linij. V letu 2019 smo za opremljanje pakirnice namenili 18 milijonov EUR, celotna naložba pa je ocenjena na 41 milijonov EUR. Ko bo obrat po selitvi maloserijske in vgradnji velikoserijske proizvodne opreme v letu 2021 tehnološko opremljen, bo v njem lahko stekla proizvodnja v obsegu 5 milijard tablet na leto.

V Bršljinu v Novem mestu smo povečali zmogljivosti v obratu za proizvodnjo veterinarskih izdelkov z biocidnim učinkom. Za naložbo smo porabili 4,2 milijona EUR.

V obratu v Ljutomeru smo z nakupom preglednega stroja povečali zmogljivosti za proizvodnjo pastil, v delu obrata pa posodobili sisteme in naprave. Za naložbi smo namenili 1,9 milijona EUR.

V Krškem smo junija začeli graditi novo skladišče. Z njim bomo zagotovili zmogljivosti za skladiščenje surovin za kemijsko in farmacevtsko proizvodnjo, ki bo urejeno po smernicah tehničnih pravil za ločeno skladiščenje nevarnih snovi (TRGS). Skladiščni objekt je bil konec leta 2019 zgrajen do te mere, da so se lahko začela obrtniška in strojno-inštalacijska dela. Gradnja 8,2 milijona EUR vrednega objekta bo končana julija 2020.

Evropska unija je februarja 2019 uvedla nova pravila o varovanju javnega zdravja z zaščito farmacevtske dobavne verige pred vstopom ponarejenih zdravil. V skladu s tem smo na embalaži uvedli zaščitne elemente, ki preprečujejo, da bi do bolnikov prišla ponarejena zdravila, in izvedli številne nadgradnje tehnološke opreme in proizvodnih postopkov. Za novo opremo in tehnologijo smo v zadnjih treh letih namenili okoli 20 milijonov EUR. Del te naložbe so tudi zaščitni ukrepi, ki jih bo zakonodaja v Ruski federaciji zahtevala od 1. julija 2020 dalje.

V Ljubljani smo zgradili novo poslovno stavbo in jo sredi septembra 2019 uradno odprli. Za naložbo smo porabili 12 milijonov EUR.

Med najpomembnejšimi naložbami v Krkinih odvisnih družbah v tujini je tovarna Krka-Rus na industrijskem območju mesta Istra na severozahodu Moskve. V njej proizvedemo dobri 2 milijardi tablet oziroma 72 % izdelkov, ki jih prodamo v Ruski federaciji. V Ruski federaciji imamo status domačega proizvajalca.

V naslednjih letih bomo v sedanjih in deloma preurejenih prostorih Krke-Rus 1 in Krke-Rus 2 povečali proizvodne in laboratorijske zmogljivosti. Načrtujemo postopno vgradnjo štirih tabletirk in štirih pakirnih linij ter dodatne mikrobiološke in fizikalno-kemijske laboratorije. Naložba je ocenjena na 33 milijonov EUR.

V proizvodno-distribucijskem centru v Jastrebarskem na Hrvaškem končujemo 1,7 milijona EUR vredno naložbo v proizvodnjo veterinarskih izdelkov v trdnih farmacevtskih oblikah. Za optimizacijo proizvodne opreme v družbi TAD Pharma v Nemčiji smo namenili 0,5 milijona EUR, v družbi Krka - Poljska pa 0,6 milijona EUR.

V poslovnih enotah odvisne družbe Terme Krka je bilo več manjših naložb.

Konec leta 2017 smo v Ningbu na Kitajskem z lokalnim partnerjem Menovo ustanovili skupno podjetje Ningbo Krka Menovo. Za najeto proizvodno lokacijo smo v EU pridobili certifikat dobre proizvodne prakse. Konec leta 2018 smo začeli komercialno proizvajati prvi izdelek za trge zunaj Kitajske, hkrati pa smo zanj vložili vso potrebno registracijsko dokumentacijo za prodajo na kitajskem trgu. V letu 2019 smo v najetih proizvodnih prostorih, ki smo jih dodatno opremili s proizvodno opremo in opremo za zagotavljanje kakovosti, začeli proizvajati več izdelkov za trge zunaj Kitajske.

Zaposleni

Konec leta 2019 je bilo v skupini Krka 11.696 zaposlenih, od tega 5997 (51,3 %) v Sloveniji in 5699 (48,7 %) v tujini. Skupaj z agencijskimi delavci je bilo v skupini Krka 12.770 zaposlenih, kar je 288 več kot konec leta 2018.

Najmanj univerzitetno izobrazbo je imelo 52 % zaposlenih, to je 6104 zaposleni. Med njimi je bilo 198 doktorjev znanosti ter 388 magistrov znanosti in specialistov.

Delnica in delničarji

V letu 2019 se je tečaj Krkine delnice na Ljubljanski borzi zvišal za skoraj 27 % in je na koncu leta znašal 73,20 EUR. Tržna kapitalizacija družbe Krka je znašala 2,4 milijarde EUR.

Na koncu leta 2019 je imela Krka 48.631 delničarjev. Delniška struktura, v kateri posamezni slovenski vlagatelji (fizične osebe) predstavljajo 38,5 %, mednarodni vlagatelji pa 23 %, je bila stabilna in brez večjih sprememb.

V letu 2019 je Krka pridobila 340.805 lastnih delnic. 31. 12. 2019 je imela 1.234.252 lastnih delnic, kar predstavlja 3,764 % osnovnega kapitala.

Dogodki po obračunskem obdobju

Domnevne nepravilnosti v Krki Romania

Od 14. do 24. januarja 2020 so mediji povzemali zapise na romunskem spletnem portalu in v časopisu Libertatea, ki je poročal, da jim je uspelo pridobiti informacije o domnevnih nepravilnostih, ki naj bi jih izvajali zaposleni v Krkini odvisni družbi Krka Romania S.R.L, Bukarešta (v nadaljevanju Krka Romania). Javnost smo 17. januarja 2020 obvestili, da smo imenovali posebno skupino, ki je podrobno preverila delovanje Krkine odvisne družbe v zvezi z omenjenimi očitki. Ugotovitve notranje preiskave so pokazale, da obtožbe o domnevni korupciji v Romuniji, po katerih naj bi Krka Romania delovala protizakonito in zdravila tržila s podkupovanjem zdravnikov, navodila za takšno ravnanje pa naj bi zaposleni v odvisni družbi dobili iz obvladujoče družbe, niso utemeljene. Pregled je pokazal, da je imelo podjetje v Romuniji ustrezna navodila matične družbe, ni pa možno povsem izključiti, da je v preteklosti kakšen posameznik v odvisni družbi kršil Krkina interna navodila ter pogodbene obveznosti iz delovnega razmerja. Glede na ugotovitve uvajamo ukrepe, ki bodo še izboljšali transparentnost poslovanja in spoštovanje pravil s področja skladnosti poslovanja na vseh področjih. Nadzorni svet se je seznanil s poročilom uprave in podpira sprejete ukrepe.

Vpliv koronavirusa na poslovanje skupine Krka

Že ob pojavu koronavirusa smo pozorno spremljali epidemiološko situacijo in razvoj dogodkov tako na Kitajskem kot tudi drugod po svetu. Še pred njegovo razširitvijo smo v začetku leta 2020 poskrbeli za dovolj velike dobave surovin, s čimer smo omogočili, da so naši procesi v čim večji meri potekali nemoteno. Na nastalo situacijo smo se pripravili tudi s sanitarnimi, zdravstvenimi in organizacijskimi preventivnimi ukrepi, s katerimi smo zagotovili primerne pogoje za zmanjšanje možnosti okužbe zaposlenih in čim bolj nemoteno poslovanje.

Po razglasitvi epidemije na nacionalni ravni in ostalih ukrepih vlade, je uprava družbe sprejela še dodatne ukrepe za zaježitev širitve okužbe s koronavirusom, z izrecnim namenom dodatne zaščite zdravja vseh zaposlenih in posledično zagotavljanja neprekinjenega poslovanja, kar je za proizvajalca zdravil kot je Krka poglavitni cilj, saj le na ta način lahko zagotavljamo, da v boju proti koronavirusu ne bo prekinitev v oskrbovalni verigi in ne pomanjkanja prepotrebnih zdravil na svetovnih trgih. Na dolžnost izvajanja različnih ukrepov za nemoteno poslovanje proizvodnih zmogljivosti je v svoji izjavi pozvalo tudi evropsko generično združenje Medicines for Europe, katerega člani smo.

Uprava družbe pozorno spremlja razvoj dogodkov v državah, v katerih deluje skupina Krka. Krkin vertikalno integrirani poslovni model z razvojem, kontrolo kakovosti, dobro organizirano oskrbovalno verigo, številnimi lastnimi proizvodnimi zmogljivostmi, trženjsko-prodajnimi aktivnostmi in podpornimi dejavnostmi pokriva širok spekter procesov in dejavnosti na globalni ravni. Razvoj dogodkov v zvezi s širitvijo okužbe, njenimi posledicami in s tem povezanimi ukrepi držav je hiter in nepredvidljiv. V skupini Krka v tem trenutku ne beležimo negativnih posledic vpliva koronavirusa na poslovanje.

Pridobitev lastnih delnic v letu 2020

V letu 2020 smo pridobili 64.220 lastnih delnic. Konec marca 2020 smo imeli 1.298.472 lastnih delnic (3,960 % vseh delnic).

Nerevidirani konsolidirani izkaz finančnega položaja skupine Krka

v tisoč EUR	31. 12. 2019	31. 12. 2018
Sredstva		
Nepremičnine, naprave in oprema	862.848	839.448
Neopredmetena sredstva	109.082	110.329
Dana posojila	10.908	10.810
Finančne naložbe	9.681	9.389
Odložene terjatve za davek	48.825	40.376
Druga nekratkoročna sredstva	489	459
Nekratkoročna sredstva skupaj	1.041.833	1.010.811
Sredstva, namenjena prodaji	41	41
Zaloge	421.578	365.149
Sredstva iz pogodb s kupci	1.874	395
Terjatve do kupcev	434.695	438.291
Druge terjatve	31.924	26.370
Dana posojila	31.832	21.491
Finančne naložbe	2.174	4.720
Denar in denarni ustrezniki	218.667	117.801
Kratkoročna sredstva skupaj	1.142.785	974.258
Sredstva skupaj	2.184.618	1.985.069
Kapital		
Osnovni kapital	54.732	54.732
Lastne delnice	-73.774	-52.076
Rezerve	129.871	104.062
Zadržani dobički	1.553.489	1.430.817
Kapital, pripisan lastnikom kapitala v obvladujoči družbi, skupaj	1.664.318	1.537.535
Neobvladujoči deleži v okviru kapitala	3.198	2.735
Kapital skupaj	1.667.516	1.540.270
Obveznosti		
Rezervacije	120.403	100.989
Odloženi prihodki	8.709	9.798
Poslovne obveznosti	10.000	0
Obveznosti iz najemov	10.201	0
Odložene obveznosti za davek	11.592	12.271
Nekratkoročne obveznosti skupaj	160.905	123.058
Poslovne obveznosti	128.574	136.806
Prejeta posojila	3	0
Obveznosti iz najemov	2.799	0
Obveznosti za davek iz dobička	18.824	3.842
Obveznosti iz pogodb s kupci	123.312	110.225
Druge kratkoročne obveznosti	82.685	70.868
Kratkoročne obveznosti skupaj	356.197	321.741
Obveznosti skupaj	517.102	444.799
Kapital in obveznosti skupaj	2.184.618	1.985.069

Nerevidirani konsolidirani izkaz poslovnega izida skupine Krka

v tisoč EUR	2019	2018
Prihodki iz prodaje	1.493.409	1.331.858
– prihodki iz pogodb s kupci	1.490.090	1.327.190
– ostali prihodki iz prodaje	3.319	4.668
Proizvajalni stroški prodanih proizvodov	-646.048	-561.131
Bruto dobiček	847.361	770.727
Drugi poslovni prihodki	13.709	12.791
Stroški prodajanja	-350.327	-344.686
– od tega neto slabitve in odpisi terjatev	333	-223
Stroški razvijanja	-152.421	-130.700
Stroški splošnih dejavnosti	-84.127	-75.446
Dobiček iz poslovanja	274.195	232.686
Finančni prihodki	24.987	5.935
Finančni odhodki	-14.814	-36.048
Neto finančni izid	10.173	-30.113
Dobiček pred davkom	284.368	202.573
Davek iz dobička	-40.096	-28.565
Čisti dobiček	244.272	174.008
Od tega:		
– lastniki kapitala obvladujoče družbe	245.545	174.585
– neobvladujoči deleži	-1.273	-577
Osnovni dobiček na delnico (v EUR)	7,73	5,46
Popravljeni dobiček na delnico (v EUR)	7,73	5,46

Nerevidirani konsolidirani izkaz drugega vseobsegajočega donosa skupine Krka

v tisoč EUR	2019	2018
Čisti dobiček	244.272	174.008
Drugi vseobsegajoči donosi v letu		
Drugi vseobsegajoči donosi v letu, ki bodo v prihodnje pripoznani v izkazu poslovnega izida		
Prevedbena rezerva	19.151	-19.510
Čisti drugi vseobsegajoči donosi v letu, ki bodo v prihodnje pripoznani v izkazu poslovnega izida	19.151	-19.510
Drugi vseobsegajoči donosi v letu, ki v prihodnje ne bodo pripoznani v izkazu poslovnega izida		
Sprememba poštene vrednosti finančnih sredstev, na razpolago za prodajo	292	568
Preračun pozaposlitvenih zaslužkov	-17.034	-520
Vpliv odloženih davkov	1.644	-32
Čisti drugi vseobsegajoči donosi v letu, ki v prihodnje ne bodo pripoznani v izkazu poslovnega izida	-15.098	16
Drugi vseobsegajoči donosi v letu skupaj (po davku)	4.053	-19.494
Vseobsegajoči donosi v letu skupaj (po davku)	248.325	154.514
Od tega:		
– lastniki kapitala obvladujoče družbe	249.565	155.093
– neobvladujoči deleži	-1.240	-579

Nerevidirani konsolidirani izkaz sprememb lastniškega kapitala skupine Krka za leto 2019

v tisoč EUR	Rezerve							Zadržani dobiček			Kapital, pripisan lastnikom kapitala v obvladujoči družbi, skupaj	Neobvladujoči deleži v okviru kapitala	Kapital skupaj	
	Osnovni kapital	Lastne delnice	Rezerve za lastne delnice	Kapitalske rezerve	Zakonske rezerve	Statutarne rezerve	Rezerva za pošteno vrednost	Prevedbena rezerva	Druge rezerve iz dobička	Preneseni dobiček				Dobiček v letu
Stanje 1. 1. 2019	54.732	-52.076	52.076	105.897	14.990	30.000	-11.918	-86.983	1.167.388	100.332	163.097	1.537.535	2.735	1.540.270
Vnos čistega dobička	0	0	0	0	0	0	0	0	0	0	245.545	245.545	-1.273	244.272
Drugi vseobsegajoči donosi v letu skupaj (po davku)	0	0	0	0	0	0	-14.357	19.118	0	-741	0	4.020	33	4.053
Vseobsegajoči donosi v letu skupaj (po davku)	0	0	0	0	0	0	-14.357	19.118	0	-741	245.545	249.565	-1.240	248.325
Transakcije z lastniki, evidentirane v kapitalu														
Oblikovanje drugih rezerv iz dobička po sklepu skupščine	0	0	0	0	0	0	0	0	43.904	-43.904	0	0	0	0
Prenos dobička preteklih obdobj v preneseni dobiček	0	0	0	0	0	0	0	0	0	163.097	-163.097	0	0	0
Nakup lastnih delnic	0	-21.698	0	0	0	0	0	0	0	0	0	-21.698	0	-21.698
Oblikovanje rezerv za lastne delnice	0	0	21.698	0	0	0	0	0	0	0	-21.698	0	0	0
Ostalo (TAD)	0	0	0	0	0	0	-650	0	0	650	0	0	0	0
Nakup deleža v družbi Golf Grad Otočec	0	0	0	0	0	0	0	0	0	575	0	575	-846	-271
Izplačilo dividend	0	0	0	0	0	0	0	0	0	-101.659	0	-101.659	0	-101.659
Vplačila neobvladujočega deleža	0	0	0	0	0	0	0	0	0	0	0	0	2.549	2.549
Transakcije z lastniki, evidentirane v kapitalu, skupaj	0	-21.698	21.698	0	0	0	-650	0	43.904	18.759	-184.795	-122.782	1.703	-121.079
Stanje 31. 12. 2019	54.732	-73.774	73.774	105.897	14.990	30.000	-26.925	-67.865	1.211.292	118.350	223.847	1.664.318	3.198	1.667.516

Nerevidirani konsolidirani izkaz sprememb lastniškega kapitala skupine Krka za leto 2018

v tisoč EUR	Rezerve							Zadržani dobiček			Kapital, pripisan lastnikom kapitala v obvladujoči družbi, skupaj	Neobvladujoči deleži v okviru kapitala	Kapital skupaj	
	Osnovni kapital	Lastne delnice	Rezerve za lastne delnice	Kapitalske rezerve	Zakonske rezerve	Statutarne rezerve	Rezerva za pošteno vrednost	Prevedbena rezerva	Druge rezerve iz dobička	Preneseni dobiček				Dobiček v letu
Stanje 1. 1. 2018	54.732	-40.588	40.588	105.897	14.990	30.000	-12.523	-67.475	1.129.172	90.233	141.702	1.486.728	971	1.487.699
Vnos čistega dobička	0	0	0	0	0	0	0	0	0	0	174.585	174.585	-577	174.008
Drugi vseobsegajoči donosi v letu skupaj (po davku)	0	0	0	0	0	0	605	-19.508	0	-589	0	-19.492	-2	-19.494
Vseobsegajoči donosi v letu skupaj (po davku)	0	0	0	0	0	0	605	-19.508	0	-589	174.585	155.093	-579	154.514
Transakcije z lastniki, evidentirane v kapitalu			0											
Oblikovanje drugih rezerv iz dobička po sklepu skupščine	0	0	0	0	0	0	0	0	38.216	-38.216	0	0	0	0
Prenos dobička preteklih obdobij v preneseni dobiček	0	0	0	0	0	0	0	0	0	141.702	-141.702	0	0	0
Nakup lastnih delnic	0	-11.488	0	0	0	0	0	0	0	0	0	-11.488	0	-11.488
Oblikovanje rezerv za lastne delnice	0	0	11.488	0	0	0	0	0	0	0	-11.488	0	0	0
Izplačilo dividend	0	0	0	0	0	0	0	0	0	-92.798	0	-92.798	0	-92.798
Vplačila neobvladujočega deleža	0	0	0	0	0	0	0	0	0	0	0	0	2.343	2.343
Transakcije z lastniki, evidentirane v kapitalu, skupaj	0	-11.488	11.488	0	0	0	0	0	38.216	10.688	-153.190	-104.286	2.343	-101.943
Stanje 31. 12. 2018	54.732	-52.076	52.076	105.897	14.990	30.000	-11.918	-86.983	1.167.388	100.332	163.097	1.537.535	2.735	1.540.270

Nerevidirani konsolidirani izkaz denarnih tokov skupine Krka

v tisoč EUR	2019	2018
DENARNI TOKOVI PRI POSLOVANJU		
Čisti dobiček	244.272	174.008
Prilagoditve za:	177.690	130.325
– amortizacijo	111.242	110.594
– tečajne razlike	8.386	-6.750
– prihodke od naložbenja	-6.249	-7.978
– odhodke od naložbenja	21.356	3.806
– odhodke za obresti in ostale finančne odhodke	2.882	2.198
– finančne prihodke	-23	-110
– davek iz dobička	40.096	28.565
Dobiček iz poslovanja pred spremembami čistih kratkoročnih sredstev	421.962	304.333
Sprememba stanja poslovnih terjatev	-4.152	61.863
Sprememba stanja zalog	-56.429	-54.478
Sprememba stanja poslovnih dolgov	11.190	29.634
Sprememba stanja rezervacij	374	852
Sprememba stanja odloženih prihodkov	-1.089	-1.155
Sprememba stanja drugih kratkoročnih obveznosti	9.267	-8.326
Plačani davek iz dobička	-31.600	-42.771
Čisti denarni tok iz poslovanja	349.523	289.952
DENARNI TOKOVI PRI NALOŽBENJU		
Prejete obresti	1.254	470
Prejete dividende	358	975
Prejemki od odtujitve nepremičnin, naprav in opreme	1.465	1.526
Pridobitev neopredmetenih sredstev	-6.120	-6.984
Nakup nepremičnin, naprav in opreme	-104.502	-86.259
Nakup odvisnih družb in deleža manjšinskih lastnikov brez pridobljenih finančnih sredstev	-271	0
Dana nekratkoročna posojila	-2.414	-2.881
Prejeta odplačila danih nekratkoročnih posojil	2.239	1.086
Izdatki za pridobitev nekratkoročnih finančnih naložb	-69	-153
Prejemki od prodaje nekratkoročnih finančnih naložb	37	27
Izdatki iz naslova kratkoročnih finančnih naložb in posojil	-9.244	-22.681
Izdatki iz naslova izvedenih finančnih instrumentov	-7.540	-2.737
Prejemki iz naslova izvedenih finančnih instrumentov	0	3.255
Čisti denarni tok iz naložbenja	-124.807	-114.356
DENARNI TOKOVI PRI FINANCIRANJU		
Izdatki za dane obresti	-490	-657
Izdatki iz naslova kratkoročnih posojil	3	0
Izdatki iz naslova najemov	-2.970	0
Izdatki za izplačila dividend in drugih deležev v dobičku	-101.668	-92.811
Nakup lastnih delnic	-21.698	-11.488
Prejemki od vplačil deležev neobvladujočih lastnikov	2.549	2.343
Čisti denarni tok iz financiranja	-124.274	-102.613
Čisto povečanje denarnih sredstev in njihovih ustreznikov	100.442	72.983
Denarna sredstva in njihovi ustrezniki na začetku leta	117.801	45.948
Učinki sprememb menjalnih tečajev na denarna sredstva in njihove ustreznike	424	-1.130
Končno stanje denarnih sredstev in njihovih ustreznikov	218.667	117.801

Nerevidirani izkaz finančnega položaja družbe Krka

v tisoč EUR	31. 12. 2019	31. 12. 2018
Sredstva		
Nepremičnine, naprave in oprema	613.210	604.923
Neopredmetena sredstva	28.410	28.842
Naložbe v odvisne družbe	329.335	325.502
Poslovne terjatve do odvisnih družb	39.491	38.885
Dana posojila	36.223	19.238
Finančne naložbe	9.680	9.388
Odložene terjatve za davek	13.187	11.780
Druga nekratkoročna sredstva	80	58
Nekratkoročna sredstva skupaj	1.069.616	1.038.616
Sredstva, namenjena prodaji	41	41
Zaloge	367.007	317.499
Sredstva iz pogodb s kupci	565	1.464
Terjatve do kupcev	443.840	390.948
Druge terjatve	18.011	15.404
Dana posojila	35.644	51.819
Finančne naložbe	0	1.800
Denar in denarni ustrezniki	195.236	98.474
Kratkoročna sredstva skupaj	1.060.344	877.449
Skupaj sredstva	2.129.960	1.916.065
Kapital		
Osnovni kapital	54.732	54.732
Lastne delnice	-73.774	-52.076
Rezerve	201.057	192.788
Zadržani dobički	1.482.163	1.356.856
Kapital skupaj	1.664.178	1.552.300
Obveznosti		
Rezervacije	105.677	87.882
Odloženi prihodki	1.659	2.030
Poslovne obveznosti	10.000	0
Obveznosti iz najemov	2.453	0
Nekratkoročne obveznosti skupaj	119.789	89.912
Poslovne obveznosti	182.423	170.354
Prejeta posojila	73.033	40.435
Obveznosti iz najemov	640	0
Obveznosti za davek iz dobička	16.668	1.570
Obveznosti iz pogodb s kupci	14.609	17.340
Druge kratkoročne obveznosti	58.620	44.154
Kratkoročne obveznosti skupaj	345.993	273.853
Obveznosti skupaj	465.782	363.765
Kapital in obveznosti skupaj	2.129.960	1.916.065

Nerevidirani izkaz poslovnega izida družbe Krka

v tisoč EUR	2019	2018
Prihodki iz prodaje	1.390.248	1.231.784
– prihodki iz pogodb s kupci	1.383.855	1.223.763
– ostali prihodki iz prodaje	6.393	8.021
Proizvajalni stroški prodanih proizvodov	-597.369	-532.668
Bruto dobiček	792.879	699.116
Drugi poslovni prihodki	3.780	3.765
Stroški prodajanja	-308.050	-305.066
– od tega neto odpisi in slabitve terjatev	300	-311
Stroški razvijanja	-155.495	-135.145
Stroški splošnih dejavnosti	-69.262	-63.365
Dobiček iz poslovanja	263.852	199.305
Finančni prihodki	34.410	17.382
Finančni odhodki	-14.751	-33.891
Neto finančni izid	19.659	-16.509
Dobiček pred davkom	283.511	182.796
Davek iz dobička	-34.100	-19.467
Čisti dobiček	249.411	163.329
Osnovni dobiček na delnico (v EUR)	7,85	5,10
Popravljeni dobiček na delnico (v EUR)	7,85	5,10

Nerevidirani izkaz drugega vseobsegajočega donosa družbe Krka

v tisoč EUR	2019	2018
Čisti dobiček	249.411	163.329
Drugi vseobsegajoči donosi v letu		
<i>Drugi vseobsegajoči donosi v letu, ki v prihodnje ne bodo pripoznani v izkazu poslovnega izida</i>		
Sprememba poštene vrednosti finančnih sredstev	292	568
Preračun pozaposlitvenih zaslužkov	-15.926	-583
Vpliv odloženih davkov	1.458	-53
Čisti drugi vseobsegajoči donosi v letu, ki v prihodnje ne bodo pripoznani v izkazu poslovnega izida	-14.176	-68
Drugi vseobsegajoči donosi v letu skupaj (po davku)	-14.176	-68
Vseobsegajoči donosi v letu skupaj (po davku)	235.235	163.261

Nerevidirani izkaz sprememb lastniškega kapitala družbe Krka za leto 2019

v tisoč EUR	Rezerve							Zadržani dobiček			Kapital skupaj
	Osnovni kapital	Lastne delnice	Rezerve za lastne delnice	Kapitalske rezerve	Zakonske rezerve	Statutarne rezerve	Rezerva za pošteno vrednost	Druge rezerve iz dobička	Preneseni dobiček	Dobiček v letu	
Stanje 1. 1. 2019	54.732	-52.076	52.076	105.897	14.990	30.000	-10.175	1.167.388	37.627	151.841	1.552.300
Vnos čistega dobička	0	0	0	0	0	0	0	0	0	249.411	249.411
Drugi vseobsegajoči donosi v letu skupaj (po davku)	0	0	0	0	0	0	-13.429	0	-747	0	-14.176
Vseobsegajoči donosi v letu skupaj (po davku)	0	0	0	0	0	0	-13.429	0	-747	249.411	235.235
Transakcije z lastniki, evidentirane v kapitalu											
Oblikovanje drugih rezerv iz dobička po sklepu skupščine	0	0	0	0	0	0	0	43.904	-43.904	0	0
Prenos dobička preteklih obdobj v preneseni dobiček	0	0	0	0	0	0	0	0	151.841	-151.841	0
Nakup lastnih delnic	0	-21.698	0	0	0	0	0	0	0	0	-21.698
Oblikovanje rezerv za lastne delnice	0	0	21.698	0	0	0	0	0	0	-21.698	0
Izplačilo dividend	0	0	0	0	0	0	0	0	-101.659	0	-101.659
Transakcije z lastniki, evidentirane v kapitalu, skupaj	0	-21.698	21.698	0	0	0	0	43.904	6.278	-173.539	-123.357
Stanje 31. 12. 2019	54.732	-73.774	73.774	105.897	14.990	30.000	-23.604	1.211.292	43.158	227.713	1.664.178

Nerevidirani izkaz sprememb lastniškega kapitala družbe Krka za leto 2018

v tisoč EUR	Rezerve							Zadržani dobički			Kapital skupaj
	Osnovni kapital	Lastne delnice	Rezerve za lastne delnice	Kapitalske rezerve	Zakonske rezerve	Statutarne rezerve	Rezerva za pošteno vrednost	Druge rezerve iz dobička	Preneseni dobiček	Dobiček v letu	
Stanje 1. 1. 2018	54.732	-40.588	40.588	105.897	14.990	30.000	-10.696	1.129.172	26.398	142.832	1.493.325
Vnos čistega dobička	0	0		0	0	0	0	0	0	163.329	163.329
Drugi vseobsegajoči donosi v letu skupaj (po davku)	0	0	0	0	0	0	521	0	-589	0	-68
Vseobsegajoči donosi v letu skupaj (po davku)	0	0	0	0	0	0	521	0	-589	163.329	163.261
Transakcije z lastniki, evidentirane v kapitalu											
Oblikovanje drugih rezerv iz dobička po sklepu skupščine	0	0	0	0	0	0	0	38.216	-38.216	0	0
Prenos dobička preteklih obdobij v preneseni dobiček	0	0	0	0	0	0	0	0	142.832	-142.832	0
Nakup lastnih delnic	0	-11.488	0	0	0	0	0	0	0	0	-11.488
Oblikovanje rezerv za lastne delnice	0	0	11.488	0	0	0	0	0	0	-11.488	0
Izplačilo dividend	0	0	0	0	0	0	0	0	-92.798	0	-92.798
Transakcije z lastniki, evidentirane v kapitalu, skupaj	0	-11.488	11.488	0	0	0	0	38.216	11.818	-154.320	-104.286
Stanje 31. 12. 2018	54.732	-52.076	52.076	105.897	14.990	30.000	-10.175	1.167.388	37.627	151.841	1.552.300

Nerevidirani izkaz denarnih tokov družbe Krka

v tisoč EUR	2019	2018
DENARNI TOKOVI PRI POSLOVANJU		
Čisti dobiček	249.411	163.329
Prilagoditve za:	122.935	91.193
– amortizacijo	82.077	83.188
– tečajne razlike	–758	1.172
– prihodke od naložbenja	–11.359	–17.769
– odhodke od naložbenja	16.047	3.178
– odhodke za obresti in ostale finančne odhodke	2.828	1.957
– davek iz dobička	34.100	19.467
Dobiček iz poslovanja pred spremembami čistih kratkoročnih sredstev	372.346	254.522
Sprememba stanja poslovnih terjatev	–54.708	62.626
Sprememba stanja zalog	–49.508	–53.325
Sprememba stanja poslovnih dolgov	31.353	9.242
Sprememba stanja rezervacij	–135	254
Sprememba stanja odloženih prihodkov	–371	–378
Sprememba stanja drugih kratkoročnih obveznosti	–3.029	4.899
Plačani davek iz dobička	–18.952	–32.514
Čisti denarni tok iz poslovanja	276.996	245.326
DENARNI TOKOVI PRI NALOŽBENJU		
Prejete obresti	1.215	566
Prejete dividende	358	975
Prejeti dobički	8.692	11.427
Prejemki od odtujitve nepremičnin, naprav in opreme	733	658
Nakup nepremičnin, naprav in opreme	–82.141	–67.242
Pridobitev neopredmetenih sredstev	–5.435	–6.331
Nakup odvisnih družb in deleža manjšinskih lastnikov brez pridobljenih finančnih sredstev	–3.834	–3.603
Dana nekratkoročna posojila	–4.177	–8.600
Prejeta odplačila danih nekratkoročnih posojil	10.182	1.351
Izdatki za pridobitev nekratkoročnih finančnih naložb	–43	–24
Prejemki od prodaje nekratkoročnih finančnih naložb	21	26
Izdatki iz naslova kratkoročnih finančnih naložb in posojil	–6.571	–17.958
Izdatki iz naslova izvedenih finančnih instrumentov	–7.540	–2.737
Prejemki iz naslova izvedenih finančnih instrumentov	0	3.255
Čisti denarni tok iz naložbenja	–88.540	–88.237
DENARNI TOKOVI PRI FINANCIRANJU		
Izdatki za dane obresti	–742	–433
Prejemki iz naslova kratkoročnih posojil	32.564	12.931
Izdatki iz naslova najemov	–718	0
Izdatki za izplačila dividend in drugih deležev v dobičku	–101.668	–92.811
Nakup lastnih delnic	–21.698	–11.488
Čisti denarni tok iz financiranja	–92.262	–91.801
Čisto povečanje denarnih sredstev in njihovih ustreznikov	96.194	65.288
Denarna sredstva in njihovi ustrezniki na začetku leta	98.474	34.117
Učinki sprememb menjalnih tečajev na denarna sredstva in njihove ustreznike	568	–931
Končno stanje denarnih sredstev in njihovih ustreznikov	195.236	98.474