



**Nerevidirani konsolidirani
računovodski izkazi skupine Krka in
nerevidirani računovodski izkazi
družbe Krka, d. d., Novo mesto
za leto 2016
s pomembnejšimi pojasnili**

VSEBINA

Podatki o skupini Krka.....	3
Pomembnejši podatki o poslovanju skupine Krka in družbe Krka	4
Analiza poslovanja.....	5
Prodaja	10
Razvoj in raziskave.....	13
Vlaganja in naložbe	13
Zaposleni.....	15
Delnica in delničarji.....	16
Načrti za leto 2017.....	16
Nerevidirani konsolidirani izkaz finančnega položaja skupine Krka	17
Nerevidirani konsolidirani izkaz poslovnega izida skupine Krka	18
Nerevidirani konsolidirani izkaz drugega vseobsegajočega donosa skupine Krka	18
Nerevidirani konsolidirani izkaz sprememb lastniškega kapitala skupine Krka za leto 2016	19
Nerevidirani konsolidirani izkaz sprememb lastniškega kapitala skupine Krka za leto 2015	20
Nerevidirani konsolidirani izkaz denarnih tokov skupine Krka	21
Nerevidirani izkaz finančnega položaja družbe Krka	22
Nerevidirani izkaz poslovnega izida družbe Krka	23
Nerevidirani izkaz drugega vseobsegajočega donosa družbe Krka	23
Nerevidirani izkaz sprememb lastniškega kapitala družbe Krka za leto 2016	24
Nerevidirani izkaz sprememb lastniškega kapitala družbe Krka za leto 2015	25
Nerevidirani izkaz denarnih tokov družbe Krka	26

Na podlagi določil 386. člena Zakona o trgu finančnih instrumentov družba Krka, d. d., Šmarješka cesta 6, 8501 Novo mesto objavlja

POMEMBNEJŠA POJASNILA K NEREVIDIRANIM KONSOLIDIRANIM RAČUNOVODSKIM IZKAZOM SKUPINE KRKA IN NEREVIDIRANIM RAČUNOVODSKIM IZKAZOM DRUŽBE KRKA ZA LETO 2016

Nerevidirani konsolidirani računovodski izkazi skupine Krka in nerevidirani računovodski izkazi družbe Krka za leto 2016 ter primerjalni podatki za leto 2015 so pripravljene v skladu z Mednarodnimi standardi računovodskega poročanja (MSRP). Primerjalni izkazi za leto 2015 so revidirani.

Družba Krka nima odobrenega kapitala niti pogojnega povečanja osnovnega kapitala.

Podatki o skupini Krka

Krka, d. d., Novo mesto (v nadaljevanju družba Krka) je obvladujoča družba skupine Krka, v katero so bile 31. 12. 2016 vključene naslednje družbe:

	Delež lastništva obvladujoče družbe 31. 12. 2016 (v %)
TERME KRKA, d. o. o., Novo mesto	100
Farma GRS, d. o. o., Novo mesto	99,7
KRKA-FARMA d.o.o., Zagreb, Hrvaška	100
KRKA ROMANIA S.R.L., Bukarešta, Romunija	100
KRKA-FARMA DOO BEOGRAD, Beograd, Srbija	100
KRKA-FARMA DOOEL, Skopje, Makedonija	100
KRKA Bulgaria EOOD, Sofija, Bolgarija	100
KRKA FARMA d.o.o., Sarajevo, Sarajevo, Bosna in Hercegovina	100
OOO KRKA-RUS, Istra, Ruska federacija	100
OOO KRKA FARMA, Istra, Ruska federacija	100
TOV KRKA UKRAJINA, Kijev, Ukrajina	100
TOO KRKA Kazahstan, Almati, Kazahstan	100
KRKA - POLSKA, Sp. z o.o., Varšava, Poljska	100
KRKA ČR, s. r. o., Praga, Češka republika	100
KRKA Magyarország Kft., Budimpešta, Madžarska	100
KRKA Slovensko, s.r.o., Bratislava, Slovaška	100
UAB KRKA Lietuva, Vilna, Litva	100
SIA KRKA Latvija, Riga, Latvija	100
TAD Pharma GmbH, Cuxhaven, Nemčija	100
Krka Sverige AB, Stockholm, Švedska	100
KRKA Pharma GmbH, Dunaj, Avstrija	100
KRKA Farmacêutica, Unipessoal Lda., Estoril, Portugalska	100
Krka FARMACÉUTICA, S.L., Madrid, Španija	100
KRKA FARMACEUTICI MILANO S.R.L., Milano, Italija	100
Krka France Eurl, Pariz, Francija	100
KRKA PHARMA DUBLIN LIMITED, Dublin, Irska	100
KRKA Belgium, SA, Bruselj, Belgija	95
KRKA Finland Oy, Espoo, Finska	100
KRKA UK Ltd, London, Združeno kraljestvo	100
KRKA USA LLC, Wilmington, ZDA	100

31. 12. 2016 je imela odvisna družba Terme Krka, d. o. o., 69,2-odstotni lastniški delež v družbi Golf Grad Otočec, d. o. o., odvisna družba Farma GRS, d. o. o., 100-odstotni lastniški delež v družbah GRS TEHFARMA, d. o. o., GRS VIZFARMA, d. o. o., GRS PREK FARMA, d. o. o., GRS EKO FARMA, d. o. o., GRS TREN FARMA, d. o. o. in GRS VRED FARMA, d. o. o., odvisna družba Krka France Eurl pa 5-odstotni lastniški delež v odvisni družbi KRKA Belgium, SA.

Pomembnejši podatki o poslovanju skupine Krka in družbe Krka

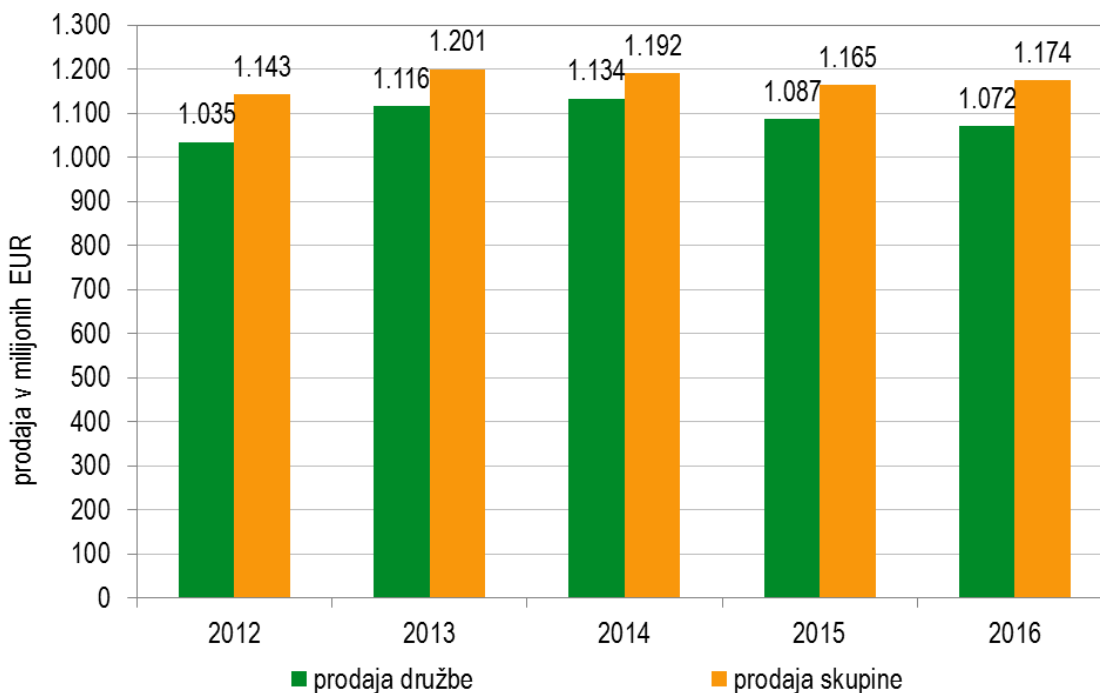
v tisoč EUR	Skupina Krka		Družba Krka	
	2016	2015	2016	2015
Prihodki od prodaje	1.174.424	1.164.607	1.071.709	1.086.526
Dobiček iz poslovanja (EBIT) ¹	122.435	199.434	98.920	166.162
Dobiček iz poslovanja z amortizacijo (EBITDA)	228.238	306.742	180.685	248.998
Čisti dobiček	108.456	158.185	102.872	146.262
Izdatki za razvoj in raziskave	117.994	115.393	122.874	120.840
Naložbe	131.817	95.889	80.663	69.592
	31. 12. 2016	31. 12. 2015	31. 12. 2016	31. 12. 2015
Nekratkoročna sredstva	1.038.067	986.598	1.024.176	999.975
Kratkoročna sredstva	873.451	822.606	813.527	761.737
Kapital	1.444.444	1.405.984	1.440.448	1.433.211
Nekratkoročne obveznosti	115.313	110.982	81.691	76.753
Kratkoročne obveznosti	351.761	292.238	315.564	251.748
KAZALNIKI	2016	2015	2016	2015
EBIT v prihodkih od prodaje	10,4 %	17,1 %	9,2 %	15,3 %
EBITDA v prihodkih od prodaje	19,4 %	26,3 %	16,9 %	22,9 %
Čisti dobiček v prihodkih od prodaje	9,2 %	13,6 %	9,6 %	13,5 %
Donosnost kapitala (ROE) ²	7,6 %	11,5 %	7,2 %	10,4 %
Donosnost sredstev (ROA) ³	5,8 %	8,8 %	5,7 %	8,3 %
Obveznosti/kapital	0,323	0,287	0,276	0,229
Delež izdatkov za razvoj in raziskave v prihodkih od prodaje	10,0 %	9,9 %	11,5 %	11,1 %
ŠTEVILO ZAPOSLENIH	2016	2015	2016	2015
Konec leta	10.889	10.564	4889	4798
Povprečje	10.774	10.532	4845	4776

PODATKI O DELNICI	2016	2015
Skupno število izdanih delnic	32.793.448	32.793.448
Dobiček na delnico v EUR ⁴	3,35	4,86
Dividenda na delnico v EUR	2,65	2,50
Tečaj delnice konec leta v EUR ⁵	52,90	65,20
Tečaj delnice/dobiček na delnico (P/E)	15,81	13,41
Knjigovodska vrednost delnice v EUR ⁶	44,05	42,87
Tečaj delnice/knjigovodska vrednost delnice (TV/KV)	1,20	1,52
Tržna kapitalizacija v tisoč EUR (31. 12.)	1.734.773	2.138.133

¹ razlika med prihodki in odhodki iz poslovanja² čisti dobiček/povprečno stanje lastniškega kapitala v letu³ čisti dobiček/povprečno stanje sredstev v letu⁴ dobiček večinskih lastnikov skupine Krka v letu/povprečno število izdanih delnic v letu brez lastnih delnic⁵ tečaj delnice na Ljubljanski borzi⁶ kapital konec leta/skupno število izdanih delnic

Analiza poslovanja

Poslovni prihodki



Skupina Krka je v letu 2016 Krka prodala za 1.174,4 milijona EUR izdelkov in storitev, kar je 1 % več kot v letu 2015. Količinsko se je prodaja povečala za 11 %. V zadnjem petletnem obdobju je bila povprečna letna stopnja rasti vrednosti prodaje 1,8-odstotna, povprečna letna stopnja količinske rasti pa 6,8-odstotna.

Drugi poslovni prihodki so znašali 7,9 milijona EUR in so bili za 18,7 milijona EUR oziroma 70 % manjši kot v letu 2015. Razlog za zmanjšanje je bil predvsem to, da je bila v letu 2015 med druge poslovne prihodke vključena tudi odprava rezervacij za tožbe v vrednosti 20,0 milijonov EUR.

Poslovni odhodki

Poslovni odhodki skupine Krka, ki so znašali 1.059,9 milijona EUR, so bili za 68,1 milijona EUR oziroma za 7 % večji kot v letu 2015.

Med poslovnimi odhodki skupine Krka so proizvodjalni stroški prodanih proizvodov znašali 547,7 milijona EUR, stroški prodajanja 317,4 milijona EUR, stroški razvijanja 118,0 milijonov EUR, stroški splošnih dejavnosti pa 76,8 milijona EUR. Delež poslovnih odhodkov v prodaji se je v zadnjih petih letih gibal med 82 % v letu 2013 in 90 % v letu 2016.

Največji delež v strukturi poslovnih odhodkov predstavljajo proizvodjalni stroški prodanih proizvodov, ki so se glede na leto 2015 povečali za 12 %. Njihov delež v prodaji je znašal 47 %, medtem ko je v letu 2015 ta delež znašal 42 %. Na višino proizvodjalnih stroškov prodanih proizvodov poleg bistveno večjih proizvedenih količin vpliva tudi sprememba vrednosti zalog nedokončane proizvodnje in končnih izdelkov. Stroški prodajanja so bili glede na leto 2015 večji za 2 %, njihov delež v prodaji pa je znašal 27 %. Stroški razvijanja so znašali 10 % prodaje in so bili glede na leto 2015 večji za 2 %. Stroški splošnih dejavnosti so znašali 7 % prodaje in so bili glede na leto 2015 večji za 1 %.

Prihodki in odhodki financiranja

v tisoč EUR	Skupina Krka					Družba Krka				
	2016	2015	2014	2013	2012	2016	2015	2014	2013	2012
Finančni prihodki	65.679	25.561	1.486	2.114	5.418	78.225	36.735	9.178	5.316	22.431
Finančni odhodki	-71.816	-44.283	-103.126	-28.361	-7.227	-72.733	-43.524	-112.313	-28.967	-7.690
Neto finančni izid	-6.137	-18.722	-101.640	-26.247	-1.809	5.492	-6.789	-103.135	-23.651	14.741

Neto finančni izid skupine Krka se je v letu 2016 glede na leto 2015 izboljšal in je znašal -6,1 milijona EUR.

Valutna izpostavljenost, iz naslova katere skupina Krka ustvarja neto tečajne razlike, izhaja iz presežka sredstev nad obveznostmi skupine v posamezni valuti. Ključne računovodske kategorije, ki tvorijo valutno pozicijo, so terjatve do kupcev in obveznosti do dobaviteljev ter financiranje odvisnih družb, ki ga zagotavlja obvladujoča družba.

Skupina Krka valutna tveganja praviloma odpravlja z naravnimi metodami, predvsem s povečevanjem nabav in obveznosti v valutah, v katerih fakturira prodajo. Kadar to ni mogoče, se odločimo za uporabo izvedenih finančnih inštrumentov, ali pa tveganje ostane nezavarovano. Za zavarovanje praviloma uporabljamo terminske pogodbe.

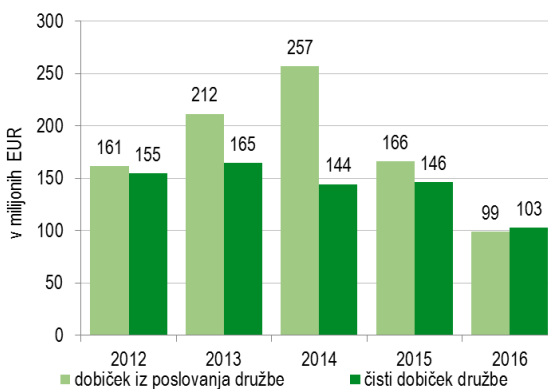
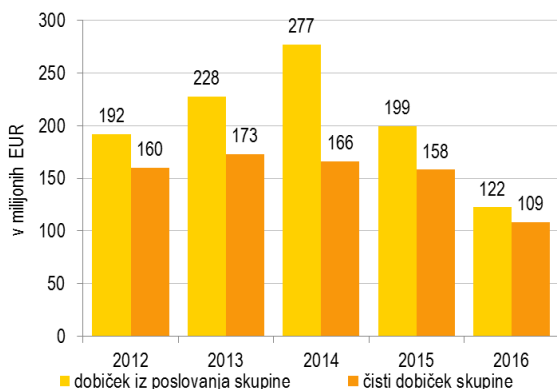
Ruski rubelj predstavlja z 59 % največji delež v valutni poziciji skupine Krka. Pozicija v rubljih izvira iz naslova terjatev do kupcev na Krkinem največjem prodajnem trgu, deloma pa tudi iz naslova financiranja obvladujoče družbe v proizvodne zmogljivosti v Ruski federaciji. Izpostavljenost romunskemu leju, ki predstavlja 15 % valutne pozicije, izvira iz terjatev do kupcev, ki so posledica dolgih plačilnih rokov v državi. Izpostavljenost hrvaški kuni in poljskemu zlotu je rezultat terjatev do kupcev in financiranja proizvodnih zmogljivosti, ki jih ima skupina v obeh državah, s strani obvladujoče družbe. Ostale valute, med katere spadajo britanski funt, ameriški dolar, švedska krona, madžarski forint, češka krona, ukrajinska grivna, srbski dinar, makedonski denar in kazahstanska tenga, predstavljajo skupaj manj kot 10 % valutne pozicije skupine Krka.

S terminskimi pogodbami smo tveganje ruskega rublja zavarovali v obdobjih povečane nestanovitnosti tečaja rublja. To je bilo v prvem polletju 2016, ko je cena nafte zelo nihala, in v delu zadnjega četrtletja, ko je na valutnih trgih prišlo do povečane nestanovitnosti tečajev zaradi nejasnega izida ameriških volitev in rezultata pogovorov držav proizvajalk nafte o omejitvi njene proizvodnje. Zaradi krepitve rublja smo ustvarili neto pozitivne tečajne razlike, obenem pa tudi odhodke iz naslova občasnega zavarovanja s terminskimi pogodbami. Upoštevajoč pozitivne tečajne razlike in odhodke iz naslova terminskih pogodb, je bil neto rezultat izpostavljenosti skupine Krka ruskemu rublju v letu 2016 pozitiven in je znašal 0,8 milijona EUR.

Kot v letu 2015 je bil tudi v letu 2016 rezultat politike občasnega zavarovanja tveganja rublja ugodnejši, kot če bi imeli rubelj zavarovan celo leto. V primeru stalnega zavarovanja bi bil neto rezultat iz naslova izpostavljenosti ruskemu rublju namesto +0,8 milijona EUR okrog -20 milijonov EUR. Večji del tega negativnega rezultata bi predstavljal strošek zavarovanja, ki izvira iz razlike med rubeljskimi in evrskimi obrestnimi merami. Tveganja ostalih valut nismo zavarovali. Rezultat obvladovanja valutnih tveganj v letu 2016 je tako znašal -5,5 milijona EUR.

Med finančnimi prihodki predstavljajo prihodki od obresti 0,9 milijona EUR, prihodki od dividend in drugih deležev v dobičku pa 0,8 milijona EUR. Med finančnimi odhodki predstavljajo odhodki za obresti za najeta posojila 0,6 milijona EUR, drugi finančni odhodki pa 1,7 milijona EUR. Rezultat navedenih finančnih postavk znaša -0,6 milijona EUR, skupni finančni rezultat pa -6,1 milijona EUR.

Poslovni izidi



Dobiček iz poslovanja skupine Krka za leto 2016 je znašal 122,4 milijona EUR. Dobiček iz poslovanja, povečan za amortizacijo (EBITDA), je znašal 228,2 milijona EUR in se je glede na leto 2015 zmanjšal za 26 %.

Dobiček pred obdavčitvijo se je v letu 2016 zmanjšal za 36 % in je znašal 116,3 milijona EUR. Efektivna davčna stopnja je znašala 6,7 %.

Čisti dobiček skupine Krka je znašal 108,5 milijona EUR in je bil manjši za 31 % glede na leto 2015, kar je bila posledica izrazitih cenovnih erozij na večini trgov ter razvrednotenja nekaterih vzhodnoevropskih in srednjeevropskih valut.

Sredstva

v tisoč EUR	Skupina Krka					Družba Krka				
	2016	Delež (v %)	2015	Delež (v %)	Indeks 2016/15	2016	Delež (v %)	2015	Delež (v %)	Indeks 2016/15
Nekratkoročna sredstva	1.038.067	54,3	986.598	54,5	105	1.024.176	55,7	999.975	56,8	102
Nepremičnine, naprave in oprema	874.100	45,7	826.192	45,7	106	609.543	33,2	610.067	34,6	100
Neopredmetena sredstva	113.511	5,9	116.940	6,5	97	29.302	1,6	31.557	1,8	93
Finančne naložbe in dana posojila	18.939	1,0	15.276	0,8	124	349.623	19,0	335.992	19,1	104
Ostalo	31.517	1,7	28.190	1,5	112	35.708	1,9	22.359	1,3	160
Kratkoročna sredstva	873.451	45,7	822.606	45,5	106	813.527	44,3	761.737	43,2	107
Zaloge	280.653	14,7	272.878	15,1	103	236.214	12,9	230.568	13,1	102
Terjatve do kupcev	510.406	26,7	433.133	23,9	118	479.234	26,1	402.189	22,8	119
Ostalo	82.392	4,3	116.595	6,5	71	98.079	5,3	128.980	7,3	76
Skupaj sredstva	1.911.518	100,0	1.809.204	100,0	106	1.837.703	100,0	1.761.712	100,0	104

Konec leta 2016 so sredstva skupine Krka znašala 1.911,5 milijona EUR in so se glede na konec leta 2015 povečala za 102,3 milijona EUR oziroma za 6 %. Razmerje med nekratkoročnimi in kratkoročnimi sredstvi v strukturi sredstev se je v primerjavi s koncem leta 2015 zanemarljivo malo spremenilo, saj se je delež nekratkoročnih sredstev zmanjšal za 0,2 odstotne točke in je znašal 54,3 %.

Nekratkoročna sredstva v skupni vrednosti 1.038,1 milijona EUR so se glede na konec leta 2015 povečala za 51,5 milijona EUR oziroma za 5 %. Najpomembnejšo postavko, vredno 874,1 milijona EUR oziroma 46 % vseh sredstev skupine Krka, predstavljajo nepremičnine, naprave in oprema. Neopredmetena sredstva v vrednosti 113,5 milijona EUR imajo v celotnih sredstvih 6-odstotni delež.

Kratkoročna sredstva so znašala 873,5 milijona EUR in so se glede na konec leta 2015 povečala za 50,8 milijona EUR oziroma za 6 %. Terjatve do kupcev so znašale 510,4 milijona EUR, zaloge pa 280,7 milijona EUR. Dana kratkoročna posojila so znašala 9,4 milijona EUR, od tega bančni depoziti, vezani za več kot 90 dni, 8,0 milijonov EUR.

Kapital in obveznosti

v tisoč EUR	Skupina Krka					Družba Krka				
	2016	Delež (v %)	2015	Delež (v %)	Indeks 2016/15	2016	Delež (v %)	2015	Delež (v %)	Indeks 2016/15
Kapital	1.444.444	75,6	1.405.984	77,7	103	1.440.448	78,4	1.433.211	81,3	101
Nekratkoročne obveznosti	115.313	6,0	110.982	6,1	104	81.691	4,4	76.753	4,4	106
Kratkoročne obveznosti	351.761	18,4	292.238	16,2	120	315.564	17,2	251.748	14,3	125
Skupaj kapital in obveznosti	1.911.518	100,0	1.809.204	100,0	106	1.837.703	100,0	1.761.712	100,0	104

Kapital skupine Krka je bil 31. 12. 2016 glede na konec leta 2015 večji za 38,5 milijona EUR oziroma za 3 %. Na njegovo povečanje so vplivali čisti dobiček skupine Krka v višini 108,5 milijona EUR in drugi vseobsegajoči donosi po davku v skupni višini 25,6 milijona EUR. V okviru tega zneska predstavljajo s 26,0 milijoni EUR največjo postavko prevedbene rezerve. Na zmanjšanje kapitala sta vplivala izplačilo dividend v višini 85,9 milijona EUR in nakup lastnih delnic v višini 9,6 milijona EUR.

Rezervacije v višini 90,8 milijona EUR so bile glede na konec leta 2015 večje za 7 %, predvsem zaradi zakonskega (aktuarskega) povečanja rezervacij za pozaposlitvene in druge dolgoročne zasluge za 5,8 milijona EUR.

Med kratkoročnimi obveznostmi skupine Krka so se poslovne obveznosti povečale za 24,6 milijona EUR, druge kratkoročne obveznosti pa za 41,3 milijona EUR.

Skupina Krka konec leta 2016 ni imela prejetih nekratkoročnih ali kratkoročnih posojil.

Izkaz denarnih tokov

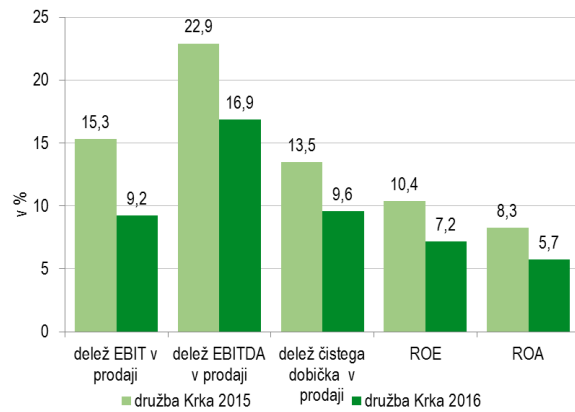
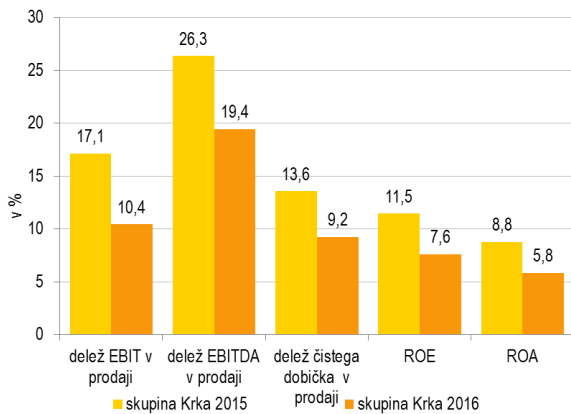
v tisoč EUR	Skupina Krka		Družba Krka	
	2016	2015	2016	2015
Čisti denarni tok iz poslovanja	214.101	277.941	120.691	239.936
Čisti denarni tok iz naložbenja	-115.149	-135.403	-63.440	-92.677
Čisti denarni tok iz financiranja	-96.525	-129.274	-58.418	-129.924
Čista sprememba denarnih sredstev in njihovih ustreznikov	2.427	13.264	-1.167	17.335

Skupina Krka je v letu 2016 vrednost denarnih sredstev in njihovih ustreznikov povečala za 2,4 milijona EUR, saj je bil pozitiven denarni tok iz poslovanja večji od negativnih denarnih tokov iz naložbenja in financiranja.

Skupina Krka je ustvarila za 275,9 milijona EUR dobička iz poslovanja pred spremembami čistih kratkoročnih sredstev. Med spremembami kratkoročnih sredstev so na dobiček pozitivno vplivale spremembe stanja poslovnih dolgov, rezervacij in drugih kratkoročnih obveznosti ter plačanega davka na dobiček, negativno pa spremembe stanja poslovnih terjatev, zalog in odloženih prihodkov.

Na negativni denarni tok iz naložbenja v višini 115,1 milijona EUR so vplivali predvsem nakup nepremičnin, naprav in opreme, izdatki iz naslova izvedenih finančnih instrumentov, pridobitev neopredmetenih sredstev ter dana nekratkoročna posojila, pozitivno pa so vplivali prejemki iz naslova kratkoročnih finančnih naložb in posojil. Na negativni denarni tok iz financiranja v višini 96,5 milijona EUR pa so najbolj vplivala izplačila dividend in drugih deležev v dobičku v višini 86,0 milijonov EUR in nakup lastnih delnic v višini 9,6 milijona EUR.

Kazalniki poslovanja



Podatki o poslovanju skupine Krka in družbe Krka v zadnjih petih letih

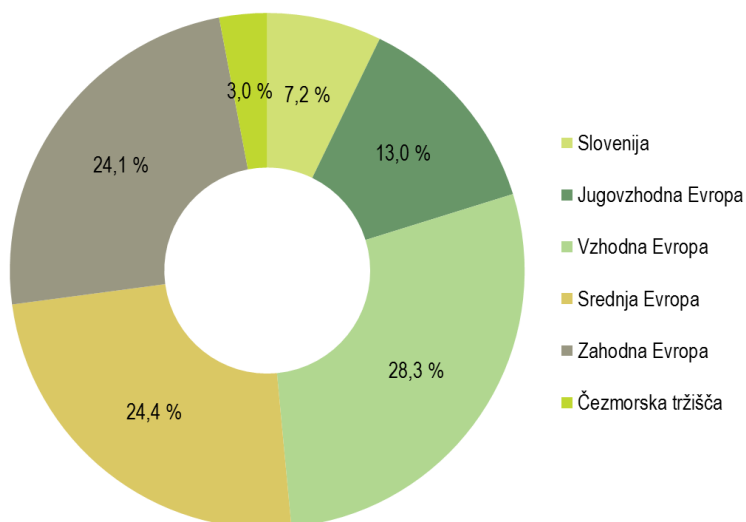
v tisoč EUR	Skupina Krka					Družba Krka				
	2016	2015	2014	2013	2012	2016	2015	2014	2013	2012
Prihodki od prodaje	1.174.424	1.164.607	1.191.614	1.200.827	1.143.301	1.071.709	1.086.526	1.134.169	1.116.339	1.035.280
EBIT	122.435	199.434	276.953	227.588	192.308	98.920	166.162	257.167	211.527	161.382
– delež v prodaji	10,4 %	17,1 %	23,2 %	19,0 %	16,8 %	9,2 %	15,3 %	22,7 %	18,9 %	15,6 %
EBITDA	228.238	306.742	374.535	321.732	282.276	180.685	248.998	329.217	282.993	230.994
– delež v prodaji	19,4 %	26,3 %	31,4 %	26,8 %	24,7 %	16,9 %	22,9 %	29,0 %	25,4 %	22,3 %
Čisti dobiček	108.456	158.185	166.161	172.766	159.839	102.872	146.262	144.385	164.673	154.615
– delež v prodaji	9,2 %	13,6 %	13,9 %	14,4 %	14,0 %	9,6 %	13,5 %	12,7 %	14,8 %	14,9 %
Sredstva	1.911.518	1.809.204	1.795.745	1.759.884	1.626.748	1.837.703	1.761.712	1.768.487	1.701.235	1.565.918
ROA	5,8 %	8,8 %	9,3 %	10,2 %	10,1 %	5,7 %	8,3 %	8,3 %	10,1 %	10,2 %
Kapital	1.444.444	1.405.984	1.351.899	1.332.611	1.240.521	1.440.448	1.433.211	1.381.313	1.332.246	1.232.215
ROE	7,6 %	11,5 %	12,4 %	13,4 %	13,4 %	7,2 %	10,4 %	10,6 %	12,8 %	13,0 %

Prodaja

Prodaja skupine Krka in družbe Krka po regijah

v tisoč EUR	Skupina Krka			Družba Krka		
	2016	2015	Indeks 2016/15	2016	2015	Indeks 2016/15
Slovenija	85.143	79.885	107	52.897	50.661	104
Jugovzhodna Evropa	152.374	139.620	109	159.181	143.536	111
Vzhodna Evropa	332.286	327.466	101	300.682	318.742	94
Srednja Evropa	286.693	279.867	102	293.454	282.278	104
Zahodna Evropa	282.412	306.064	92	232.818	263.169	88
Čezmorska tržišča	35.516	31.705	112	32.677	28.140	116
Skupaj	1.174.424	1.164.607	101	1.071.709	1.086.526	99

Struktura prodaje skupine Krka po regijah



Skupina Krka je v letu 2016 prodala za 1.174,4 milijona EUR izdelkov in storitev, kar je 1 % več kot v letu 2015, količinska rast prodaje pa je bila 11-odstotna. Na trgih zunaj Slovenije je prodala za 1.089,3 milijona EUR, kar je 93 % prodaje.

Največja prodajna regija je bila z 28,3-odstotnim deležem Vzhodna Evropa, v kateri smo ustvarili 332,3 milijona EUR in dosegli 1-odstotno rast glede na leto 2015. Količinska rast prodaje v tej regiji je bila 12-odstotna. V Ruski federaciji, ki ostaja Krkin ključni in največji posamični trg, smo prodali za 225,9 milijona EUR izdelkov in dosegli 1-odstotno rast, izraženo v evrih. Na prodajo je močno vplival neugoden tečaj ruskega rublja, povprečna vrednost rublja je bila v letu 2016 več kot 8 % nižja kot v letu 2015. V rubljih izražena vrednost prodaje se je povečala za 13 %, količinska rast pa je bila 11-odstotna. Na trgu Ruske federacije smo tako z dinamično prodajno rasti, ki je presežala povprečno rast celotnega farmacevtskega trga, okrepili tržni delež. V Ukrajini se je krčenje vrednosti farmacevtskega trga v letu 2016 zaustavilo in njegova vrednost je dosegla vrednost iz leta 2015. Ohranili smo položaj vodilnega tujega ponudnika generičnih zdravil na trgu in prodali za 39,5 milijona EUR, kar je 17-odstotna rast glede na leto prej. V Uzbekistanu smo kljub 6-odstotni količinski rasti prodaje vrednostno prodali za 16 % manj kot v letu 2015, in sicer za 13,5 milijona EUR. K padcu celotnega trga zdravil so največ prispevali nižji tečaj lokalne valute, manjša kupna moč prebivalstva in državna podpora prodaji zdravil lokalnih proizvajalcev. V Kazahstanu smo prodali za 12,8 milijona EUR izdelkov, kar je 3 % manj kot leto prej. Ob tem smo dosegli 23-odstotno količinsko rast prodaje in izrazito rast v lokalni valuti. Kazahstanski trg zdravil je zaznamovalo zmanjšanje kupne moči prebivalstva zaradi padca vrednosti lokalne valute, vendar smo svoj tržni

delež kljub temu povečali. Dvomesno vrednostno rast prodaje smo dosegli v Kirgizistanu (za 28 %), Mongoliji (za 15 %), Gruziji (za 14 %), Armeniji (za 13 %) in Turkmenistanu (za 12 %).

Druga regija po velikosti je bila Srednja Evropa, kjer smo ob 6-odstotni količinski rasti prodali za 286,7 milijona EUR izdelkov, kar je 2 % več kot v letu 2015. Na Poljskem, ključnem in največjem trgu v regiji, smo prodali za 140,6 milijona EUR izdelkov in dosegli 3-odstotno rast. Presegli smo rast celotnega poljskega farmacevtskega trga in tako povečali tržni delež. V zlotih in količinah izražena prodaja se je povečala za več kot 7 %. Madžarska se kot ključni trg po prodaji uvršča na drugo mesto v regiji. S prodajo, ki je znašala 44,0 milijonov EUR in je bila 3 % manjša kot v letu 2015, smo se utrdili na drugem mestu med pretežno tujimi ponudniki generičnih zdravil. Na Češkem, ki je prav tako ključni trg, smo zabeležili 5-odstotno rast prodaje, ki je dosegla 37,8 milijona EUR. S tem smo se utrdili na tretjem mestu med tujimi ponudniki generičnih zdravil na trgu. Prodajno rast smo dosegli še v Estoniji (za 10 %), Latviji (za 7 %) in na Slovaškem (za 4 %). Rast prodaje smo tako dosegli na vseh trgih v regiji razen v Litvi in na Madžarskem.

Tretja regija po vrednosti prodaje je bila Zahodna Evropa s prodajo v višini 282,4 milijona EUR. Količinska prodaja je bila glede na leto 2015 skoraj za petino večja, vrednostna pa zaradi padca cen 8 % manjša. Največji prodajni trgi so bili Nemčija, Španija in Francija. V Nemčiji, Krkinem najpomembnejšem zahodnoevropskem trgu, smo prodali za 92,6 milijona EUR izdelkov, kar je 8 % več kot v letu 2015, medtem ko je bila količinska rast 42 %. Skoraj 90 % prodaje smo ustvarili prek svoje odvisne družbe TAD Pharma. Dvoštevlično rast prodaje smo dosegli še na Irskem (za 31 %), Finskem (za 23 %) in v Avstriji (za 14 %).

Na trgih regije Jugovzhodna Evropa smo v letu 2016 prodali za 152,4 milijona EUR izdelkov, kar je 9 % oziroma 12,8 milijona EUR več kot v letu 2015. S tem smo dosegli največjo absolutno rast prodaje med vsemi Krkinimi regijami. V Romuniji, največjem trgu v regiji in Krkinem ključnem trgu, smo prodali za 54,4 milijona EUR izdelkov, kar je za 17 % več kot leta 2015. To nas je uvrstilo na drugo mesto med pretežno tujimi ponudniki generičnih zdravil na tem trgu. Na Hrvaškem, ki je prav tako Krkin ključni trg, smo prodali za 27,9 milijona EUR izdelkov. Z 8-odstotno rastjo smo presegli rast trga ter tako povečali tržni delež in se uvrstili na četrto mesto med vsemi proizvajalci generičnih zdravil ter na drugo mesto med proizvajalci zdravil za veterinarsko uporabo. Rast smo beležili na vseh trgih v regiji razen v Bosni in Hercegovini ter Črni gori.

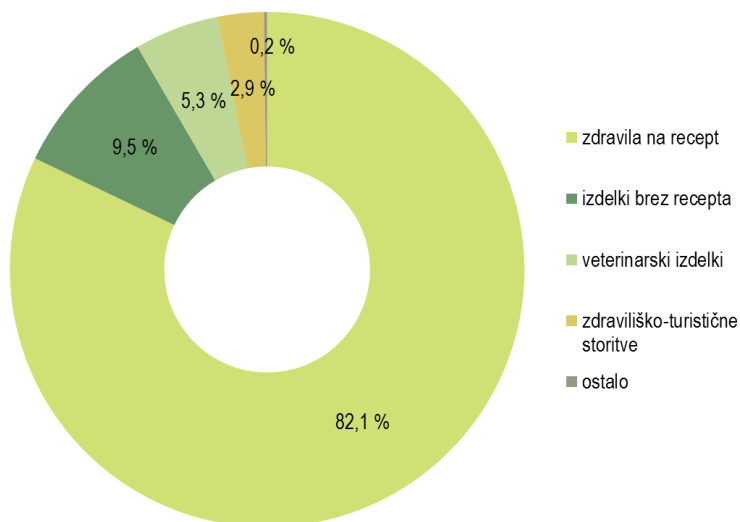
V Sloveniji smo prodali za 85,1 milijona EUR izdelkov in storitev (od tega 33,7 milijona EUR zdraviliških in turističnih storitev). Vrednostna rast prodaje izdelkov je bila 4-odstotna. Z 9,2-odstotnim tržnim deležem smo ohranili vodilno mesto med vsemi ponudniki zdravil na domačem trgu. Skoraj vsako četrto prodano zdravilo na recept je Krkino.

V regiji Čezmorska tržišča smo v letu 2016 prodali za 35,5 milijona EUR izdelkov. Relativna rast prodaje v tej regiji je bila največja med vsemi Krkinimi regijami, in sicer 12-odstotna. Največ so prispevali posamezni trgi Srednjega vzhoda ter Daljnega vzhoda in Afrike, med katerimi izpostavljamo Iran in Republiko Južna Afrika. Vrednostna rast prodaje je bila največja v Iranu, Vietnamu in Libanonu.

Prodaja skupine Krka in družbe Krka po skupinah izdelkov in storitev

v tisoč EUR	Skupina Krka			Družba Krka		
	2016	2015	Indeks 2016/15	2016	2015	Indeks 2016/15
Izdelki za humano uporabo	1.074.954	1.079.365	100	1.005.442	1.030.779	98
– zdravila na recept	963.727	971.549	99	908.406	934.874	97
– izdelki brez recepta	111.227	107.816	103	97.036	95.905	101
Veterinarski izdelki	62.793	52.129	120	61.861	51.860	119
Zdraviliško-turistične storitve	33.708	31.046	109			
Ostalo	2.969	2.067	144	4.406	3.887	113
Skupaj	1.174.424	1.164.607	101	1.071.709	1.086.526	99

Struktura prodaje skupine Krka po skupinah izdelkov in storitev



Najpomembnejša prodajna skupina ostajajo zdravila na recept. Njihova prodaja je znašala 963,7 milijona EUR, kar je 82,1 % prodaje skupine Krka, glede na leto 2015 pa je bila za 1 % manjša. Na zmanjšanje sta vplivala manjša prodaja zaradi izrazitega zniževanja cen zdravil na posameznih trgih in izpad rasti vrednostne prodaje zaradi neugodnih tečajev nekaterih valut na vzhodnoevropskih in srednjeevropskih trgih. Količinsko se je prodaja zdravil na recept glede na leto 2015 povečala za 11 %.

Med desetimi največjimi posamičnimi trgi smo prodajo zdravil na recept relativno najbolj povečali v Romuniji, Ukrajini in na Slovaškem, med ostalimi pa v Kirgizistanu, Srbiji in na Irskem. Med vodilne trge po rasti v absolutnem smislu so se uvrstili Romunija, Poljska, Srednji vzhod, Ukrajina, Nemčija in Srbija. Na Krkinem največjem posamičnem trgu, v Ruski federaciji, je prodaja kljub dvoštevlični količinski rasti in vrednostni rasti v lokalni valuti ostala, preračunana v evrih, na ravni leta 2015.

Po prodaji najpomembnejša terapevtska skupina zdravil na recept so bila tudi v letu 2016 zdravila za zdravljenje bolezni srca in žilja. Sledila so zdravila za bolezni osrednjega živčevja ter zdravila za bolezni prebavil in presnove. Prodaja novih izdelkov, torej tistih, ki smo jih na posameznih trgih začeli tržiti v zadnjih petih letih, je v letu 2016 predstavljala 38,4 % prodaje skupine Krka in je presegla Krkin strateški cilj dosežati vsaj tretjino prodaje z novimi izdelki.

Atoris (atorvastatin) je bil tudi v letu 2016 po prodaji na vodilnem mestu med zdravili na recept. Med desetimi vodilnimi so bili še Lorista (losartan), vključno s kombinacijo z diuretikom, Nolpaza (pantoprazol), Prenessa (perindopril), vključno s kombinacijo z diuretikom, Valsacor (valsartan), vključno s kombinacijo z diuretikom, Enap (enalapril), vključno s kombinacijo z diuretikom, Emanera (esomeprazol), Roswera (rosuvastatin), Zyllt (klopidogrel) in Karbis (kandersartan), vključno s kombinacijo z diuretikom. Nekatera zdravila se na posameznih trgih pojavljajo pod različnimi blagovnimi znamkami.

Izdelkov brez recepta smo prodali za 111,2 milijona EUR, kar je 3 % več kot v letu 2015, količinsko pa se je njihova prodaja povečala prav tako za 3 %. Med desetimi največjimi posamičnimi trgi smo prodajo najbolj povečali v Ukrajini, Kazahstanu in Sloveniji, med ostalimi trgi pa na Irskem, Češkem in v Estoniji.

Prodaja veterinarskih izdelkov je znašala 62,8 milijona EUR, kar je 20 % več kot v letu 2015. Količinska rast je bila 24-odstotna. Med desetimi vodilnimi trgi smo prodajo najbolj povečali v Nemčiji, Združenem kraljestvu in na Češkem, med ostalimi trgi pa v Italiji, Kazahstanu in na Portugalskem. Med vodilne trge po rasti prodaje v absolutnem smislu se uvrščajo tudi Francija, Ruska federacija in Poljska.

Prodaja zdraviliško-turističnih storitev se je povečala za 9 % in je znašala 33,7 milijona EUR, kar je 2,9 % prodaje skupine Krka. Ostala prodaja je znašala 3,0 milijone EUR.

Razvoj in raziskave

V letu 2016 smo registrirali 19 novih izdelkov (16 zdravil na recept, 1 izdelek brez recepta in 2 veterinarska izdelka) v 41 farmacevtskih oblikah in jakostih. Za zdravila na recept, izdelke brez recepta in veterinarske izdelke smo po različnih registracijskih postopkih v različnih državah na novo pridobili 546 registracij.

Za 3 izume smo vložili patentne prijave, na osnovi prioritetnih prijav iz leta 2015 pa smo vložili 2 mednarodni patentni prijavi. V Sloveniji smo prijavili 84 blagovnih znamk, vložili smo tudi 38 mednarodnih in 61 nacionalnih prijav blagovnih znamk.

Ključno skupino zdravil za zdravljenje bolezni srca in žilja smo dopolnili z osmimi novimi zdravili. Po evropskem decentraliziranem postopku smo prvi v Evropi registrirali novo fiksno kombinacijo Ravalsyo/Valarox/Ravalsya (valsartan in rosuvastatin) v obliki filmsko obloženih tablet po 80 mg/10 mg, 80 mg/20 mg, 160 mg/10 mg in 160 mg/20 mg. Zdravilo je edinstvena kombinacija dveh uveljavljenih učinkovin, in sicer valsartana, ki znižuje krvni tlak, in rosuvastatina, ki znižuje holesterol.

Po decentraliziranem evropskem postopku smo v osmih državah registrirali novo fiksno kombinacijo Teldipin/Telassmo (telmisartan in amlodipin) v obliki tablet po 40 mg/5 mg, 40 mg/10 mg, 80 mg/5 mg in 80 mg/10 mg. Vsebuje telmisartan, ki je antagonist receptorjev angiotenzina II, in amlodipin, ki ga uvrščamo med zaviralce kalcijevih kanalčkov. Fiksna kombinacija po dveh različnih mehanizmih delovanja znižuje zvišani krvni tlak. Zdravilo se uporablja kot nadomestno zdravljenje pri bolnikih, ki enaka odmerka obeh učinkovin že jemljejo v ločenih tabletah. Dopolnjevanje delovanja učinkovin omogoča učinkovito in varno zdravljenje in zmanjša pojav nekaterih neželenih učinkov, npr. perifernega edema, zaradi česar ga bolniki lažje prenašajo.

Po decentraliziranih evropskih postopkih smo v 21 evropskih državah kot prvi generik registrirali Bixebro/Bravadin (ivabradin) v obliki filmsko obloženih tablet po 5 mg in 7,5 mg. Ivabradin je zdravilo za zniževanje srčne frekvence, ki s takojšnjimi in dolgotrajnimi učinki na kontraktilnost srca dolgoročno izboljša srčno funkcijo. Pri bolnikih s srčnim popuščanjem in angino pectoris dodatek ivabradina optimizira standardno zdravljenje, zmanjša potrebo po nadaljnjih hospitalizacijah in tveganje za srčno-žilne zaplete ter s tem izboljša kakovost življenja.

Po decentraliziranem evropskem postopku smo registrirali novo fiksno kombinacijo ramiprila in amlodipina v obliki trdnih kapsul po 5 mg/5 mg, 5 mg/10 mg, 10 mg/5 mg in 10 mg/10 mg, ki se uporablja za zdravljenje visokega krvnega tlaka. Učinkovini delujeta po različnih mehanizmih. Ramipril spada v skupino zaviralcev angiotenzinske konvertaze in deluje neposredno na gladko mišičje v perifernih arterijah, amlodipin pa je zaviralec kalcijevih kanalčkov. Zdravilo se uporablja za nadomestno zdravljenje zvišanega krvnega tlaka pri bolnikih, ki že jemljejo ločena odmerka ramiprila in amlodipina.

V Ruski federaciji smo registrirali fiksno kombinacijo Atoris Kombi (atorvastatin in amlodipin) v obliki filmsko obloženih tablet po 20 mg/5 mg in 20 mg/10 mg. Zdravilo vsebuje uveljavljeni učinkovini, ki se uporabljata za uravnavanje zvišanega krvnega tlaka in holesterola, kar je pomembno za preprečevanje bolezni srca in žilja. Nova odmerka omogočata boljši nadzor srčno-žilnih dejavnikov in učinkoviteje zmanjšujeta tveganje za nastanek srčno-žilnih zapletov.

Po decentraliziranem evropskem postopku smo registrirali Ramipril/Hidroklorotiazid Krka (ramipril in hidroklorotiazid) v obliki tablet po 2,5 mg/12,5 mg in 5 mg/25 mg. Nova fiksna kombinacija vsebuje zaviralec angiotenzinske konvertaze ramipril in diuretik hidroklorotiazid.

Končali smo decentralizirani evropski registracijski postopek za Bartal/Abrea (acetilsalicilna kislina) v obliki gastrozistentnih tablet po 75 mg, 100 mg in 160mg. Acetilsalicilna kislina je z znanstvenimi dokazi dobro podprto, varno in učinkovito zdravilo, ki se uporablja za zmanjševanje ponovitev srčno-žilnih dogodkov pri bolnikih s koronarno arterijsko boleznijo. Namenjeno je preprečevanju ponovitev srčnega infarkta, zdravljenju bolnikov s stabilno in nestabilno angino pectoris, preprečevanju tromboemboličnih zapletov po srčno-žilnih posegih in preprečevanju ishemičnih srčno-žilnih dogodkov.

V Ruski federaciji smo registrirali novo jakost filmsko obloženih tablet Lorista (losartan), in sicer 150 mg. Bolnikom olajša zdravljenje kroničnega srčnega popuščanja, saj za doseganje največjega dnevnega odmerka zadošča že ena tableta.

Krki novo terapevtsko področje so zdravila za zdravljenje bolnikov, okuženih s HIV. Po centraliziranem postopku smo v vseh evropskih državah registrirali fiksno kombinacijo dveh novih učinkovin

Emtricitabin/Dizoproksiltenofovirat Krka (emtricitabin in tenofovir dizoproksil). Gre za kombinacijo dveh novih učinkovin, ki spadata med nukleozidne zaviralce reverzne transkriptaze. Zdravilo izdelujemo v obliki filmsko obloženih tablet po 200 mg/245 mg.

Po evropskem decentraliziranem postopku smo registrirali Dexamethason Krka (deksametazon) v obliki tablet po 4 mg, 8 mg, 20 mg in 40 mg. Kortikosteroid deksametazon ima širok spekter delovanja. Prvi smo registrirali jakosti po 20 mg in 40 mg. Različne jakosti omogočajo nov pristop k zdravljenju predvsem onkoloških bolnikov, saj pri nekaterih bolezenskih stanjih z manjšim številom odmerkov dosežemo optimalno odmerjanje zdravila.

Svojo paleto antibiotikov smo dopolnili s štirimi novimi izdelki. Registrirali smo Moloxin/Moflaxo/Moxibiot (moksifloksacin), ki ima široko protimikrobno delovanje in se uporablja za zdravljenje pljučnice ter okužb kože in tkiv. Registrirali smo ga v obliki raztopine s koncentracijo 400mg/250 ml. Skupaj z Moloxinom v obliki tablet dopolnjuje Krkino ponudbo protimikrobnih zdravil. Po decentraliziranem postopku smo ga registrirali v 14 evropskih državah.

Po decentraliziranem evropskem postopku smo registrirali Linezolid Krka (linezolid) v obliki raztopine za infundiranje. Linezolid je oksazolidinonski antibiotik, ki z edinstvenim mehanizmom delovanja zavira sintezo bakterijskih beljakovin. Učinkuje na po Gramu pozitivne bakterije, vključno s streptokoki, na MRSA in proti vankomicinu odporne enterokoke. Mehanizem delovanja mu preprečuje možnost navzkrižne odpornosti z drugimi antibiotiki. Uporablja se za zdravljenje hudih pljučnic ter hudih okužb kože in podkožnih tkiv.

Po nacionalnem postopku smo na Madžarskem registrirali makrolidni antibiotik Azibiot (azitromicin) v obliki praška za pripravo peroralne suspenzije s koncentracijo po 100 mg/5 ml in 200 mg/5 ml. Zdravilo v novi farmacevtski obliki je namenjeno za uporabo v pediatrični in geriatrični praksi, in sicer za zdravljenje okužb zgornjih in spodnjih dihal, infekcij kože in mehkih tkiv ter nekaterih genitalnih okužb.

Svojo paleto makrolidnih antibiotikov smo dopolnili z zdravilom Klaritromicin Krka (klaritromicin) v obliki filmsko obloženih tablet po 250 mg in 500 mg. Namenjeno je za zdravljenje okužb dihal, kože in podkožja ter za odstranjevanje bakterije *Helicobacter pylori*. Po decentraliziranem postopku smo ga registrirali v 11 evropskih državah.

V skupini nesteroidnih antirevmatikov in protivnetnih zdravil smo po evropskem decentraliziranem postopku registrirali novo zdravilo Roticox/Etoxib/Etorix/Itorox/Bericox (etorikoksib) v obliki filmsko obloženih tablet po 30 mg, 60 mg, 90 mg in 120 mg. Uporablja se za zdravljenje simptomov degenerativnega in vnetnega revmatizma in za kratkotrajno zdravljenje zmerne bolečine po zobozdravstvenih kirurških posegih. Njegova prednost je majhna pojavnost neželenih učinkov v zgornjih prebavilih. Ker ne vsebuje laktoze, je primerno tudi za bolnike z laktozno intoleranco.

Po decentraliziranem evropskem postopku smo registrirali Dutrys (dutasterid) v obliki mehkih kapsul po 0,5 mg. Dutrys je novo zdravilo, ki dopolnjuje Krkino paleto uroloških zdravil. Z zaviranjem encima 5 α -reduktaza zmanjšuje tvorbo dihidrotestosterona in tako učinkuje pri boleznih povečane prostate. Samostojno in/ali v kombinaciji z alfa-blokatorji se uporablja za zdravljenje zmernih do hudih simptomov benigne hiperplazije prostate (BHP) ter za zmanjševanje tveganja nenadnega zastoja urina in potrebe po kirurškem posegu pri teh bolnikih.

Pri izdelkih brez recepta smo v Rusiji in Moldaviji registrirali Flebaven, nov izdelek v obliki filmsko obloženih tablet, ki vsebujejo 500 mg prečiščene flavonoidne frakcije, kar ustreza 450 mg diosmina in 50mg flavonoidov, izraženih kot hesperidin. Uporablja se za zdravljenje simptomov kroničnega venskega popuščanja, limfedema in akutnega hemoroidalnega sindroma.

Registrirali smo tudi dva nova veterinarska izdelka. Po evropskem decentraliziranem postopku smo v 19 evropskih državah registrirali Doxatib (doksiciklin) v obliki praška za uporabo v pitni vodi. Dopolnjuje ponudbo protimikrobnih izdelkov za rejne živali in se kot izbirno zdravilo uporablja za zdravljenje dihalnih okužb pri prašičih in piščancih. Registrirali smo ga tudi v velikem pakiranju po 5 kg, ki je primerno za uporabo na velikih farmah.

Po decentraliziranem postopku smo v 22 državah registrirali ušesne kapljice Otoxolan (marbofloksacin, klotrimazol in deksametazon acetat) v obliki suspenzije za pse. Nova fiksna kombinacija protimikrobnih učinkovin s kortikosteroidom, ki je na voljo v vsebnikih s kapalkami, se uporablja za zdravljenje vnetij zunanega ušesa pri psih, ki jih povzročajo bakterije in glive. Izdelek zaokrožuje Krkino paleto protimikrobnih zdravil za ljubiteljske živali.

Poleg razvoja izdelkov in tehnologij na tradicionalnem farmacevtskem področju preučujemo in delamo tudi na izdelkih z novejših tehnoloških področij, zlasti s področja podobnih bioloških zdravil. Zato smo oblikovali posebno skupino visoko usposobljenih strokovnjakov s področja rekombinantnih tehnologij in izdelkov, ki se aktivno ukvarja z naborom izdelkov in tehnologij, in izvajamo strokovne skrbne preglede na več kot desetih izdelkih, ki so v različnih razvojnih fazah pri potencialnih partnerjih. Prednostno vrednotimo izdelke različnih terapevtskih skupin, kjer se ti izdelki pojavljajo: diabetes, avtoimune bolezni in onkološka zdravila. Pri izdelkih, pripravljenih z rekombinantno biotehnologijo, previdno ocenjujemo tveganja ob uveljavljanju nove regulative in vstopanju izdelkov na trge. Zavedamo se namreč, da bomo le tako lahko zagotovili racionalno vlaganje v posamezne projekte.

Vlaganja in naložbe

V skupini Krka smo v letu 2016 za naložbe namenili 131,8 milijona EUR, od tega 80,7 milijona EUR v obvladujoči družbi in 51,1 milijona EUR v odvisnih družbah. Vlagali smo predvsem v povečanje in posodobitev proizvodnih in razvojno-raziskovalnih zmogljivosti.

Krkina ključna naložba za potrebe razvojne dejavnosti in zagotavljanja kakovosti v naslednjih letih je Razvojno-kontrolni center 4 (RKC 4) v proizvodnem kompleksu v Novem mestu. Objekt gradimo v neposredni bližini ostalih treh razvojno-kontrolnih centrov in bo povezan z RKC 2 in RKC 3. Pripravljalna dela za gradnjo 54 milijonov EUR vrednega objekta so stekla konec junija 2015, jeseni 2016 pa je bil zgrajen in v celoti zaprt. Zgrajen je bil tudi povezovalni objekt med RKC 3 in RKC 4. Spomladi 2017 bo RKC 4 inštalacijsko pripravljen za vgrajevanje laboratorijske in tehnološke opreme. Objekt s skupno površino 18.000 m² bo opremljen in pripravljen za uporabo v drugi polovici leta 2017.

Na Krkini osrednji lokaciji v Ločni v Novem mestu imamo obrat za proizvodnjo trdnih oblik zdravil Notol 2. Naložba v vrednosti 210 milijonov EUR Krki zagotavlja zmogljivosti za uresničevanje vertikalno integriranega poslovnega modela. Njegova prednost je visoka stopnja avtomatizacije in računalniške podpore s poudarkom na računalniško vodeni proizvodnji in avtomatiziranem računalniško vodenem sistemu pretoka materialov.

Januarja 2015 smo zagnali proizvodnjo in novembra istega leta obrat uradno odprli. Delo po več kot dveh letih poteka utečeno, zmogljivost proizvodnje pa se vztrajno povečuje.

V Notolu 2 smo do konca leta 2016 proizvedli nekaj več kot 2 milijardi končnih izdelkov. Zaradi vse večjih potreb trga in proizvodnje novih izdelkov že nabavljamo tehnološko opremo, s čimer bomo zagotovili končno opremljenost obrata in proizvodnjo v načrtovanem obsegu 4,5 milijarde tablet, filmsko obloženih tablet in kapsul na leto. Vsi prenosi izdelkov v redno proizvodnjo potekajo hitro in na podlagi predhodno kvalificirane in validirane nove tehnološke opreme.

V letu 2016 smo končali 8 milijonov EUR vredno naložbo v povečanje proizvodnje pršil v Obratu za proizvodnjo sterilnih izdelkov. Redna proizvodnja na novih linijah je stekla jeseni 2016.

Poteka tudi 11 milijonov EUR vredna naložba v povečanje zmogljivosti za oblaganje pelet v Obratu trdnih oblik. Za proizvodnjo bodo pripravljene do konca junija 2017.

Z zamenjavo dveh visokoregalnih dvigal smo povečali hitrost in zanesljivost logističnega sistema v obratu Notol.

Z novo naložbo v Krškem, objektom Hidrogeniranje 2, bomo zagotovili zmogljivosti za izvajanje tehnologij, ki zahtevajo hidrogeniranje, ter tako povečali lastne zmogljivosti za neodvisno proizvodnjo farmacevtskih učinkovin.

Med najpomembnejšimi naložbami v odvisnih družbah je Krka-Rus 2 v Istri v Ruski federaciji. V prvi fazi smo zgradili novo tovarno in logistični center, v letu 2015 pa smo začeli vgrajevati dodatno tehnološko in logistično opremo. S tem smo zmogljivost tovarne povečali na dve tretjini predvidene končne zmogljivosti, to je 2,5 milijarde tablet in kapsul na leto. Z vgradnjo preostale logistične opreme smo dosegli polno zmogljivost skladišča in logističnega sistema. Vrednost dodatno vgrajene opreme do konca leta 2016 je nekaj več kot 20 milijonov EUR. Približno polovica vseh izdelkov, namenjenih ruskemu trgu, je proizvedenih v Krki-Rus, s tem pa imamo status domačega proizvajalca na tem trgu.

Zaradi širitve proizvodnega programa preurejamo skladiščno-distribucijski del v distribucijsko-proizvodnem centru v Jastrebarskem na Hrvaškem. Tako bomo pridobili nove proizvodne in laboratorijske zmogljivosti za trdne oblike onkoloških zdravil. Vgradnja in montaža opreme sta potekali do konca leta 2016, zagon proizvodnje in postopen

prenos tehnologij na novo tehnološko opremo pa načrtujemo v drugem četrtletju 2017. Naložba je ocenjena na 34 milijonov EUR.

V odvisni družbi TAD Pharma v Nemčiji smo končali manjšo naložbo, s katero smo posodobili klimatske pogoje v proizvodnih prostorih in laboratorijih.

Zaposleni

Konec leta 2016 je bilo v skupini Krka 10.889 zaposlenih, od tega 4.955 (45,5 %) v Sloveniji in 5.934 (54,5 %) v tujini. Število zaposlenih se je v primerjavi z letom 2015 povečalo za 325 (3 %), v tujini za 277, v Sloveniji pa za 48.

Zaposlenih z najmanj univerzitetno izobrazbo je bilo 57 %, to je 6.159 zaposlenih. Med njimi je bilo 169 doktorjev znanosti ter 396 magistrov znanosti in specialistov.

Delnica in delničarji

Tečaj Krkine delnice na Ljubljanski borzi je na zadnji trgovni dan v letu 2016 znašal 52,90 EUR, kar je 19 % manj kot konec leta 2015, ko je znašal 65,20 EUR. V istem obdobju se je vrednost indeksa blue-chip Ljubljanske borze (SBITOP) povečala za 3 %. Tržna kapitalizacija družbe Krka je konec minulega leta dosegla vrednost 1,73 milijarde EUR.

Krkina delnica je najprometnejši vrednostni papir na Ljubljanski borzi. V letu 2016 je povprečni promet s Krkino delnico na Ljubljanski borzi znašal 0,4 milijona EUR na dan. V letu 2016 je družba na organiziranem trgu pridobila 166.853 lastnih delnic v skupni vrednosti 9.618.914 EUR in je imela 31. 12. 2016 skupaj 493.130 lastnih delnic.

Načrti za leto 2017*

V skupini Krka za leto 2017 načrtujemo prodajo v višini 1,220 milijarde EUR, dobiček pa bo predvidoma večji kot v letu 2016.

Ohranjamo osnovne usmeritve: vertikalno integrirani poslovni model, pretežno organsko rast poslovanja, visok delež novih izdelkov v prodaji in količinsko rast prodaje. Prizadevali si bomo zaokrožiti ponudbo v Krkinih najmočnejših terapevtskih skupinah, in sicer pri zdravilih za zdravljenje bolezni srca in žilja, bolezni prebavil in presnove ter bolezni osrednjega živčevja. Konkurenčnost nabora izdelkov, posebno pri kardiovaskularnih in protibolečinskih zdravilih, bomo okrepili s fiksnimi kombinacijami, ki so zanimiva tržna niša. Naboru izdelkov bomo še naprej dodajali zdravila za zdravljenje raka, ki jih bomo zagotavljali tudi z novimi namenski proizvodnimi zmogljivostmi na Hrvaškem.

Izboljšanje dobičkonosnosti bomo dosegli z nadaljnjim povečevanjem prodaje, izboljševanjem strukture prodanih izdelkov in zmanjševanjem stroškov. Doseči moramo rast tako z obstoječimi kot novo lansiranimi izdelki. Posebna skupina za prihranke pripravlja inovativne predloge za znižanje stroškov. Za razliko od klasičnih aktivnosti rednega zniževanja stroškov, ki jih izvajamo že leta, gre tu za nove pristope, ki posegamo v nekatere korporativne standardne na področju razvoja, proizvodnje in informacijskih tehnologij ter prenovo spiska izvajalcev investicijskih del in dobaviteljev.

Za vlaganja, ki bodo namenjena predvsem povečanju in posodobitvi proizvodnih zmogljivosti in razvojne infrastrukture, načrtujejo okoli 174 milijonov EUR. Poleg organske rasti bodo v letu 2017 intenzivirali aktivnosti na področju prevzemov podjetij in skupnih naložb.

Število zaposlenih bodo povečali tako v Sloveniji kot v tujini, in sicer skupaj za 4 %. Skupno število vseh zaposlenih naj bi preseгло 11.400.

Uprava bo tudi v letu 2017 ostala zavezana strateški usmeritvi povečevanja dividend.

Novo mesto, marec 2017

Krka, d. d., Novo mesto
Uprava

* Načrt poslovanja za leto 2017 izhaja iz strategije razvoja skupine Krka za obdobje 2016–2020 in je bil pripravljen oktobra 2016. V njem so upoštevane določene predpostavke, kot so cenovni nivoji, tečaji tujih valut, razmere na posameznih trgih ipd., ki so veljale med njegovo pripravo. Če bodo pogoji poslovanja v letu 2017 pomembneje odstopali od predpostavk, lahko tudi dejanski izidi poslovanja odstopajo od načrtovanih.

Nerevidirani konsolidirani izkaz finančnega položaja skupine Krka

v tisoč EUR	31. 12. 2016	31. 12. 2015
Sredstva		
Nepremičnine, naprave in oprema	874.100	826.192
Neopredmetena sredstva	113.511	116.940
Dana posojila	8.801	7.696
Finančne naložbe	10.138	7.580
Odložene terjatve za davek	31.260	27.949
Druga nekratkoročna sredstva	257	241
Nekratkoročna sredstva skupaj	1.038.067	986.598
Sredstva, namenjena prodaji	467	41
Zaloge	280.653	272.878
Terjatve do kupcev	510.406	433.133
Druge terjatve	33.777	31.540
Dana posojila	9.441	37.380
Finančne naložbe	77	11.808
Denar in denarni ustrezniki	38.630	35.826
Kratkoročna sredstva skupaj	873.451	822.606
Sredstva skupaj	1.911.518	1.809.204
Kapital		
Osnovni kapital	54.732	54.732
Lastne delnice	-29.690	-20.071
Rezerve	109.678	73.387
Zadržani dobički	1.308.668	1.296.688
Kapital, pripisan lastnikom kapitala v obvladujoči družbi, skupaj	1.443.388	1.404.736
Neobvladujoči deleži v okviru kapitala	1.056	1.248
Kapital skupaj	1.444.444	1.405.984
Obveznosti		
Rezervacije	90.807	84.865
Odloženi prihodki	12.158	13.381
Odložene obveznosti za davek	12.348	12.736
Nekratkoročne obveznosti skupaj	115.313	110.982
Poslovne obveznosti	128.437	103.871
Obveznosti za davek iz dobička	1.666	8.030
Druge kratkoročne obveznosti	221.658	180.337
Kratkoročne obveznosti skupaj	351.761	292.238
Obveznosti skupaj	467.074	403.220
Kapital in obveznosti skupaj	1.911.518	1.809.204

Nerevidirani konsolidirani izkaz poslovnega izida skupine Krka

v tisoč EUR	2016	2015
Prihodki od prodaje	1.174.424	1.164.607
Proizvajalni stroški prodanih proizvodov	-547.669	-489.648
Bruto dobiček	626.755	674.959
Drugi poslovni prihodki	7.863	26.576
Stroški prodavanja	-317.418	-310.568
Stroški razvijanja	-117.994	-115.393
Stroški splošnih dejavnosti	-76.771	-76.140
Dobiček iz poslovanja	122.435	199.434
Finančni prihodki	65.679	25.561
Finančni odhodki	-71.816	-44.283
Neto finančni izid	-6.137	-18.722
Dobiček pred davkom	116.298	180.712
Davek iz dobička	-7.842	-22.527
Čisti dobiček	108.456	158.185
Od tega:		
– lastniki kapitala obvladujoče družbe	108.452	158.245
– neobvladujoči deleži	4	-60
Osnovni dobiček na delnico (v EUR)	3,35	4,86
Popravljeni dobiček na delnico (v EUR)	3,35	4,86

Nerevidirani konsolidirani izkaz drugega vseobsegajočega donosa skupine Krka

v tisoč EUR	2016	2015
Čisti dobiček	108.456	158.185
Drugi vseobsegajoči donosi v letu		
Drugi vseobsegajoči donosi v letu, ki bodo v prihodnje pripoznani v izkazu poslovnega izida		
Prevedbena rezerva	26.021	-9.826
Sprememba poštene vrednosti finančnih sredstev, na razpolago za prodajo	2.558	192
Vpliv odloženih davkov	-581	-33
Čisti drugi vseobsegajoči donosi v letu, ki bodo v prihodnje pripoznani v izkazu poslovnega izida	27.998	-9.667
Drugi vseobsegajoči donosi v letu, ki v prihodnje ne bodo pripoznani v izkazu poslovnega izida		
Preračun pozaposlitvenih zaslužkov	-2.961	-3.946
Vpliv odloženih davkov	559	315
Čisti drugi vseobsegajoči donosi v letu, ki v prihodnje ne bodo pripoznani v izkazu poslovnega izida	-2.402	-3.631
Drugi vseobsegajoči donosi v letu skupaj (po davku)	25.596	-13.298
Vseobsegajoči donosi v letu skupaj (po davku)	134.052	144.887
Od tega:		
– lastniki kapitala obvladujoče družbe	134.048	144.947
– neobvladujoči deleži	4	-60

Nerevidirani konsolidirani izkaz sprememb lastniškega kapitala skupine Krka za leto 2016

v tisoč EUR	Rezerve							Zadržani dobiček				Kapital, pripisan lastnikom kapitala v obvladujoči družbi, deleži v okviru skupaj	Neobvladujoči deleži v okviru kapitala	Kapital skupaj
	Osnovni kapital	Lastne delnice	Rezerve za lastne delnice	Kapitalske rezerve	Zakonske rezerve	Statutarne rezerve	Rezerva za pošteno vrednost	Prevedbena rezerva	Druge rezerve iz dobička	Preneseni dobiček	Dobiček v letu			
Stanje 1. 1. 2016	54.732	-20.071	20.071	105.897	14.990	30.000	-12.453	-85.118	1.051.677	96.160	148.851	1.404.736	1.248	1.405.984
Vnos čistega dobička	0	0	0	0	0	0	0	0	0	0	108.452	108.452	4	108.456
Drugi vseobsegajoči donosi v letu skupaj (po davku)	0	0	0	0	0	0	651	26.021	0	-1.076	0	25.596	0	25.596
Vseobsegajoči donosi v letu skupaj (po davku)	0	0	0	0	0	0	651	26.021	0	-1.076	108.452	134.048	4	134.052
Transakcije z lastniki, evidentirane v kapitalu														
Oblikovanje drugih rezerv iz dobička po sklepu uprave in nadzornega sveta družbe	0	0	0	0	0	0	0	0	50.488	-50.488	0	0	0	0
Prenos dobička preteklih obdobij v preneseni dobiček	0	0	0	0	0	0	0	0	0	148.851	-148.851	0	0	0
Nakup lastnih delnic	0	-9.619	0	0	0	0	0	0	0	0	0	-9.619	0	-9.619
Oblikovanje rezerv za lastne delnice	0	0	9.619	0	0	0	0	0	0	0	-9.619	0	0	0
Nakup deleža v družbi Golf Grad Otočec	0	0	0	0	0	0	0	0	0	156	0	156	-196	-40
Izplačilo dividend in udeležb v dobičku	0	0	0	0	0	0	0	0	0	-85.933	0	-85.933	0	-85.933
Transakcije z lastniki, evidentirane v kapitalu, skupaj	0	-9.619	9.619	0	0	0	0	0	50.488	12.586	-158.470	-95.396	-196	-95.592
Stanje 31. 12. 2016	54.732	-29.690	29.690	105.897	14.990	30.000	-11.802	-59.097	1.102.165	107.670	98.833	1.443.388	1.056	1.444.444

Nerevidirani konsolidirani izkaz sprememb lastniškega kapitala skupine Krka za leto 2015

v tisoč EUR	Rezerve							Zadržani dobiček			Kapital, pripisan lastnikom kapitala v obvladujoči družbi, skupaj	Neobvladujoči deleži v okviru kapitala	Kapital skupaj	
	Osnovni kapital	Lastne delnice	Rezerve za lastne delnice	Kapitalske rezerve	Zakonske rezerve	Statutarne rezerve	Rezerva za pošteno vrednost	Prevedbena rezerva	Druge rezerve iz dobička	Preneseni dobiček				Dobiček v letu
Stanje 1. 1. 2015	54.732	-10.677	10.677	105.897	14.990	30.000	-8.981	-75.292	1.001.636	79.528	148.081	1.350.591	1.308	1.351.899
Vnos čistega dobička	0	0	0	0	0	0	0	0	0	0	158.245	158.245	-60	158.185
Drugi vseobsegajoči donosi v letu skupaj (po davku)	0	0	0	0	0	0	-3.472	-9.826	0	0	0	-13.298	0	-13.298
Vseobsegajoči donosi v letu skupaj (po davku)	0	0	0	0	0	0	-3.472	-9.826	0	0	158.245	144.947	-60	144.887
Transakcije z lastniki, evidentirane v kapitalu														
Oblikovanje drugih rezerv iz dobička po sklepu uprave in nadzornega sveta družbe	0	0	0	0	0	0	0	0	50.041	-50.041	0	0	0	0
Prenos dobička preteklih obdobij v preneseni dobiček	0	0	0	0	0	0	0	0	0	148.081	-148.081	0	0	0
Nakup lastnih delnic	0	-9.394	0	0	0	0	0	0	0	0	0	-9.394	0	-9.394
Oblikovanje rezerv za lastne delnice	0	0	9.394	0	0	0	0	0	0	0	-9.394	0	0	0
Izplačilo dividend in udeležb v dobičku	0	0	0	0	0	0	0	0	0	-81.408	0	-81.408	0	-81.408
Transakcije z lastniki, evidentirane v kapitalu, skupaj	0	-9.394	9.394	0	0	0	0	0	50.041	16.632	-157.475	-90.802	0	-90.802
Stanje 31. 12. 2015	54.732	-20.071	20.071	105.897	14.990	30.000	-12.453	-85.118	1.051.677	96.160	148.851	1.404.736	1.248	1.405.984

Nerevidirani konsolidirani izkaz denarnih tokov skupine Krka

v tisoč EUR	2016	2015
DENARNI TOKOVI PRI POSLOVANJU		
Čisti dobiček	108.456	158.185
Prilagoditve za:	167.437	116.835
– amortizacija	105.803	107.308
– tečajne razlike	4.506	1.364
– prihodke od naložbenja	–23.844	–26.087
– odhodke od naložbenja	70.748	9.392
– odhodke za obresti in ostale finančne odhodke	2.365	2.331
– finančni prihodki	17	0
– davek iz dobička	7.842	22.527
Dobiček iz poslovanja pred spremembami čistih kratkoročnih sredstev	275.893	275.020
Sprememba stanja poslovnih terjatev	–73.529	31.250
Sprememba stanja zalog	–7.775	–26.618
Sprememba stanja poslovnih dolgov	14.034	476
Sprememba stanja rezervacij	1.519	–18.226
Sprememba stanja odloženih prihodkov	–1.223	–1.524
Sprememba stanja drugih kratkoročnih obveznosti	28.703	16.114
Plačani davek iz dobička	–23.521	1.449
Čisti denarni tok iz poslovanja	214.101	277.941
DENARNI TOKOVI PRI NALOŽBENJU		
Prejete obresti	919	878
Prejemki iz prodaje kratkoročnih naložb	0	24
Prejete dividende	835	1.288
Prejemki od odtujitve nepremičnin, naprav in opreme	1.197	3.193
Pridobitev neopredmetenih sredstev	–4.414	–5.807
Nakup nepremičnin, naprav in opreme	–116.996	–103.053
Nakup deleža manjšinskih lastnikov brez pridobljenih finančnih sredstev	–40	0
Dana nekratkoročna posojila	–2.662	–2.092
Prejeta odplačila danih nekratkoročnih posojil	1.345	1.086
Izdatki za pridobitev nekratkoročnih finančnih naložb	–82	–100
Prejemki od prodaje nekratkoročnih finančnih naložb	68	35
Prejemki/Izdatki iz naslova kratkoročnih finančnih naložb in posojil	28.430	–35.575
Izdatki iz naslova izvedenih finančnih inštrumentov	–45.041	–6.919
Prejemki iz naslova izvedenih finančnih inštrumentov	21.292	11.639
Čisti denarni tok iz naložbenja	–115.149	–135.403
DENARNI TOKOVI PRI FINANCIRANJU		
Izdatki za dane obresti	–905	–672
Izdatki iz naslova kratkoročnih posojil	0	–38.000
Izdatki za izplačila dividend in drugih deležev v dobičku	–86.001	–81.208
Nakup lastnih delnic	–9.619	–9.394
Čisti denarni tok iz financiranja	–96.525	–129.274
Čisto povečanje denarnih sredstev in njihovih ustreznikov	2.427	13.264
Denarna sredstva in njihovi ustrezniki na začetku leta	35.826	23.585
Učinki sprememb menjalnih tečajev na denarna sredstva in njihove ustreznike	377	–1.023
Končno stanje denarnih sredstev in njihovih ustreznikov	38.630	35.826

Nerevidirani izkaz finančnega položaja družbe Krka

v tisoč EUR	31. 12. 2016	31. 12. 2015
Sredstva		
Nepremičnine, naprave in oprema	609.543	610.067
Neopredmetena sredstva	29.302	31.557
Naložbe v odvisne družbe	321.185	302.114
Poslovne terjatve do odvisnih družb	23.515	10.704
Dana posojila	18.302	26.300
Finančne naložbe	10.136	7.578
Odložene terjatve za davek	12.101	11.567
Druge nekratkoročna sredstva	92	88
Nekratkoročna sredstva skupaj	1.024.176	999.975
Sredstva, namenjena prodaji	41	41
Zaloge	236.214	230.568
Terjatve do kupcev	479.234	402.189
Druge terjatve	21.408	16.602
Dana posojila	52.504	75.907
Finančne naložbe	77	11.808
Denar in denarni ustrezniki	24.049	24.622
Kratkoročna sredstva skupaj	813.527	761.737
Skupaj sredstva	1.837.703	1.761.712
Kapital		
Osnovni kapital	54.732	54.732
Lastne delnice	-29.690	-20.071
Rezerve	170.583	159.965
Zadržani dobički	1.244.823	1.238.585
Kapital skupaj	1.440.448	1.433.211
Obveznosti		
Posojila	78.903	73.585
Rezervacije	2.788	3.168
Nekratkoročne obveznosti skupaj	81.691	76.753
Poslovne obveznosti	148.562	132.065
Posojila	105.269	66.244
Obveznosti za davek iz dobička	0	7.509
Druge kratkoročne obveznosti	61.733	45.930
Kratkoročne obveznosti skupaj	315.564	251.748
Obveznosti skupaj	397.255	328.501
Kapital in obveznosti skupaj	1.837.703	1.761.712

Nerevidirani izkaz poslovnega izida družbe Krka

v tisoč EUR	2016	2015
Prihodki od prodaje	1.071.709	1.086.526
Proizvajalni stroški prodanih proizvodov	-510.131	-485.810
Bruto dobiček	561.578	600.716
Drugi poslovni prihodki	3.312	23.409
Stroški prodajanja	-281.290	-276.802
Stroški razvijanja	-122.874	-120.840
Stroški splošnih dejavnosti	-61.806	-60.321
Dobiček iz poslovanja	98.920	166.162
Finančni prihodki	78.225	36.735
Finančni odhodki	-72.733	-43.524
Neto finančni izid	5.492	-6.789
Dobiček pred davkom	104.412	159.373
Davek iz dobička	-1.540	-13.111
Čisti dobiček	102.872	146.262
Osnovni dobiček na delnico (v EUR)	3,17	4,49
Popravljeni dobiček na delnico (v EUR)	3,17	4,49

Nerevidirani izkaz drugega vseobsegajočega donosa družbe Krka

v tisoč EUR	2016	2015
Čisti dobiček	102.872	146.262
Drugi vseobsegajoči donosi v letu		
<i>Drugi vseobsegajoči donosi v letu, ki bodo v prihodnje pripoznani v izkazu poslovnega izida</i>		
Sprememba poštene vrednosti finančnih sredstev, na razpolago za prodajo	2.558	192
Vpliv odloženih davkov	-581	-33
Čisti drugi vseobsegajoči donosi v letu, ki bodo v prihodnje pripoznani v izkazu poslovnega izida	1.977	159
<i>Drugi vseobsegajoči donosi v letu, ki v prihodnje ne bodo pripoznani v izkazu poslovnega izida</i>		
Preračun pozaposlitvenih zaslužkov	-2.619	-4.067
Vpliv odloženih davkov	559	346
Čisti drugi vseobsegajoči donosi v letu, ki v prihodnje ne bodo pripoznani v izkazu poslovnega izida	-2.060	-3.721
Drugi vseobsegajoči donosi v letu skupaj (po davku)	-83	-3.562
Vseobsegajoči donosi v letu skupaj (po davku)	102.789	142.700

Nerevidirani izkaz sprememb lastniškega kapitala družbe Krka za leto 2016

v tisoč EUR	Rezerve							Zadržani dobiček			Kapital skupaj
	Osnovni kapital	Lastne delnice	Rezerve za lastne delnice	Kapitalske rezerve	Zakonske rezerve	Statutarne rezerve	Rezerva za pošteno vrednost	Druge rezerve iz dobička	Preneseni dobiček	Dobiček v letu	
Stanje 1. 1. 2016	54.732	-20.071	20.071	105.897	14.990	30.000	-10.993	1.051.677	50.040	136.868	1.433.211
Vnos čistega dobička	0	0	0	0	0	0	0	0	0	102.872	102.872
Drugi vseobsegajoči donosi v letu											
Drugi vseobsegajoči donosi v letu skupaj (po davku)	0	0	0	0	0	0	999	0	-1.082	102.872	102.789
Vseobsegajoči donosi v letu skupaj (po davku)											
Transakcije z lastniki, evidentirane v kapitalu	0	0	0	0	0	0	0	50.488	-50.488	0	0
Oblikovanje drugih rezerv iz dobička po sklepu uprave in nadzornega sveta družbe	0	0	0	0	0	0	0	0	136.868	-136.868	0
Prenos dobička preteklih obdobij v preneseni dobiček	0	0	0	0	0	0	0		0	0	0
Nakup lastnih delnic	0	-9.619	0	0	0	0	0	0	0	0	-9.619
Oblikovanje rezerv za lastne delnice	0	0	9.619	0	0	0	0	0	0	-9.619	0
Izplačilo dividend	0	0	0	0	0	0	0	0	-85.933	0	-85.933
Transakcije z lastniki, evidentirane v kapitalu, skupaj	0	-9.619	9.619	0	0	0	0	50.488	447	-146.487	-95.552
Stanje 31. 12. 2016	54.732	-29.690	29.690	105.897	14.990	30.000	-9.994	1.102.165	49.405	93.253	1.440.448

Nerevidirani izkaz sprememb lastniškega kapitala družbe Krka za leto 2015

v tisoč EUR	Rezerve							Zadržani dobiček			Kapital skupaj
	Osnovni kapital	Lastne delnice	Rezerve za lastne delnice	Kapitalske rezerve	Zakonske rezerve	Statutarne rezerve	Rezerva za pošteno vrednost	Druge rezerve iz dobička	Preneseni dobiček	Dobiček v letu	
Stanje 1. 1. 2015	54.732	-10.677	10.677	105.897	14.990	30.000	-7.431	1.001.636	55.244	126.245	1.381.313
Vnos čistega dobička	0	0	0	0	0	0	0	0	0	146.262	146.262
Drugi vseobsegajoči donosi v letu skupaj (po davku)	0	0	0	0	0	0	-3.562	0	0	0	-3.562
Vseobsegajoči donosi v letu skupaj (po davku)	0	0	0	0	0	0	-3.562	0	0	146.262	142.700
Transakcije z lastniki, evidentirane v kapitalu											
Oblikovanje drugih rezerv iz dobička po sklepu uprave in nadzornega sveta družbe	0	0	0	0	0	0	0	50.041	-50.041	0	0
Prenos dobička preteklih obdobj v preneseni dobiček	0	0	0	0	0	0	0	0	126.245	-126.245	0
Nakup lastnih delnic	0	-9.394	0	0	0	0	0	0	0	0	-9.394
Oblikovanje rezerv za lastne delnice	0	0	9.394	0	0	0	0	0	0	-9.394	0
Izplačilo dividend	0	0	0	0	0	0	0	0	-81.408	0	-81.408
Transakcije z lastniki, evidentirane v kapitalu, skupaj	0	-9.394	9.394	0	0	0	0	50.041	-5.204	-135.639	-90.802
Stanje 31. 12. 2015	54.732	-20.071	20.071	105.897	14.990	30.000	-10.993	1.051.677	50.040	136.868	1.433.211

Nerevidirani izkaz denarnih tokov družbe Krka

v tisoč EUR	2016	2015
DENARNI TOKOVI PRI POSLOVANJU		
Čisti dobiček	102.872	146.262
Prilagoditve za:	117.455	73.981
– amortizacijo	81.765	82.836
– tečajne razlike	–4.689	2.964
– prihodke od naložbenja	–34.836	–36.887
– odhodke od naložbenja	70.391	8.733
– odhodke za obresti in ostale finančne odhodke	3.284	3.224
– davek iz dobička	1.540	13.111
Dobiček iz poslovanja pred spremembami čistih kratkoročnih sredstev	220.327	220.243
Sprememba stanja poslovnih terjatev	–88.001	60.785
Sprememba stanja zalog	–5.646	–29.487
Sprememba stanja poslovnih dolgov	6.218	3.106
Sprememba stanja rezervacij	1.238	–18.789
Sprememba stanja odloženih prihodkov	–380	–666
Sprememba stanja ostalih kratkoročnih obveznosti	3.201	–6.744
Plačani davek iz dobička	–16.266	11.488
Čisti denarni tok iz poslovanja	120.691	239.936
DENARNI TOKOVI PRI NALOŽBENJU		
Prejete obresti	1.379	1.755
Prejemki iz prodaje kratkoročnih naložb	0	24
Prejete dividende	835	1.288
Prejeti dobički	11.051	10.399
Prejemki od odtujitve nepremičnin, naprav in opreme	945	1.627
Pridobitev neopredmetenih sredstev	–4.140	–5.252
Nakup nepremičnin, naprav in opreme	–66.201	–75.393
Nakup odvisnih družb in deleža manjšinskih lastnikov brez pridobljenih finančnih sredstev	–19.250	–3.537
Vračila naknadnih vplačil v odvisne družbe	79	285
Dana nekratkoročna posojila	–2.512	–9.449
Prejeta odplačila danih nekratkoročnih posojil	5.198	9.320
Izdatki za pridobitev nekratkoročnih finančnih naložb	–71	–30
Prejemki od prodaje nekratkoročnih finančnih naložb	68	35
Prejemki/izdatki iz naslova kratkoročnih finančnih naložb in posojil	32.928	–28.469
Izdatki iz naslova izvedenih finančnih inštrumentov	–45.041	–6.919
Prejemki iz naslova izvedenih finančnih inštrumentov	21.292	11.639
Čisti denarni tok iz naložbenja	–63.440	–92.677
DENARNI TOKOVI PRI FINANCIRANJU		
Izdatki za dane obresti	–1.964	–1.367
Izdatki za odplačila prejetih nekratkoročnih posojil	–500	–1.500
Prejemki/izdatki iz naslova kratkoročnih posojil	39.666	–36.455
Izdatki za izplačila dividend in drugih deležev v dobičku	–86.001	–81.208
Odkup lastnih delnic	–9.619	–9.394
Čisti denarni tok iz financiranja	–58.418	–129.924
Čisto povečanje denarnih sredstev in njihovih ustreznikov	–1.167	17.335
Denarna sredstva in njihovi ustrezniki na začetku leta	24.622	8.203
Učinki sprememb menjalnih tečajev na denarna sredstva in njihove ustreznike	594	–916
Končno stanje denarnih sredstev in njihovih ustreznikov	24.049	24.622