Nerevidirano poročilo o poslovanju skupine Krka in družbe Krka v obdobju januar–september 2022

Novo mesto, november 2022

KRKA

Živeti zdravo življenje.

VSEBINA

Uvod ... 3
Ključni poudarki o poslovanju v obdobju januar–september 2022 ... 3
Pomembnejši podatki o poslovanju skupine Krka in družbe Krka ... 4
Podatki o obvladujoči družbi ... 5
Predstavitev skupine Krka ... 5
Družbe v skupini Krka ... 6
Razvojna strategija skupine Krka ... 7
Poslovno poročilo ... 9
Finančna tveganja ... 9
Delničarji in trgovanje z delnico ... 11
Analiza uspešnosti poslovanja ... 13
Trženje in prodaja ... 15
Razvoj in raziskave ... 24
Vlaganja in naložbe ... 26
Zaposleni ... 28
Zgoščeni konsolidirani računovodski izkazi skupine Krka s pojasnili ... 29
Konsolidirani izkaz finančnega položaja skupine Krka ... 29
Konsolidirani izkaz poslovnega izida skupine Krka ... 30
Konsolidirani izkaz drugega vseobsegajočega donosa skupine Krka ... 30
Konsolidirani izkaz sprememb lastniškega kapitala skupine Krka ... 31
Konsolidirani izkaz denarnih tokov skupine Krka ... 33
Poročanje po odsekih skupine Krka ... 34
Pojasnila h konsolidiranim računovodskim izkazom skupine Krka ... 35
Zgoščeni računovodski izkazi Krke, d. d., Novo mesto s pojasnili ... 42
Izkaz finančnega položaja Krke, d. d., Novo mesto ... 42
Izkaz poslovnega izida Krke, d. d., Novo mesto ... 43
Izkaz drugega vseobsegajočega donosa Krke, d. d., Novo mesto ... 43
Izkaz sprememb lastniškega kapitala Krke, d. d., Novo mesto ... 44
Izkaz denarnih tokov Krke, d. d., Novo mesto ... 46
Poročanje po odsekih Krke, d. d., Novo mesto ... 47
Pojasnila k računovodskim izkazom Krke, d. d., Novo mesto ... 48
Izjava o odgovornosti uprave ... 55

UVOD

Zgoščeni konsolidirani računovodski izkazi skupine Krka in zgoščeni računovodski izkazi Krke, d. d., Novo mesto (v nadaljevanju družba Krka) za obdobji januar–september 2022 in januar–september 2021 niso revidirani, medtem ko so izkazi za celotno leto 2021 revidirani. Družba Krka nima odobrenega kapitala niti pogojnega povečanja osnovnega kapitala.

Pomembnejše spremembe podatkov, ki jih vsebuje prospekt za borzno kotacijo, družba Krka sproti objavlja v sistemu elektronskega obveščanja Ljubljanske borze SEOnet in v sistemu elektronskega obveščanja Agencije za finančni nadzor na Poljskem (ESPI). Poročila o poslovanju skupine Krka in družbe Krka so na vpogled na Krkini spletni strani www.krka.si.

Nerevidirano poročilo o poslovanju skupine Krka in družbe Krka v obdobju januar–september 2022 je nadzorni svet družbe Krka obravnaval na redni seji 16. novembra 2022.

Ključni poudarki o poslovanju v obdobju januar–september 2022

- V skupini Krka smo prodali za 1 milijardo 236,5 milijona EUR izdelkov in storitev, od tega predstavlja prodaja izdelkov več kot 97 %.
- Prodaja izdelkov in storitev skupine Krka je bila 5 % večja kot v enakem lanskem obdobju.
- Na trgih zunaj Slovenije smo ustvarili 94 % prodaje izdelkov in storitev skupine Krka. Delež izvoza v prodaji izdelkov je bil 96-odstoten.
- Krkina regija z največjo prodajo je bila Vzhodna Evropa s 33,5-odstotnim deležem v skupni prodaji, sledili sta regiji Srednja Evropa in Zahodna Evropa.
- V skupini Krka smo ustvarili 233,8 milijona EUR dobička iz poslovanja (EBIT), kar je 14 % manj kot v enakem lanskem obdobju. Delež dobička iz poslovanja v prihodkih od prodaje je znašal 18,8 %. Dobiček iz poslovanja, povečan za amortizacijo (EBITDA), je znašal 314,2 milijona EUR. Delež EBITDA v prihodkih od prodaje je znašal 25,3 %, kar je v skladu s ključnimi strateškimi cilji skupine Krka. Oba kazalnika sta boljša kot v prvem polletju 2022.
- V skupini Krka smo ustvarili neto finančni izid v višini 122,4 milijona EUR, od tega je bilo za 110,1 milijona EUR neto pozitivnih tečajnih razlik. Neto pozitivne tečajne razlike iz naslova tečaja ruskega rublja so znašale 103,1 milijona EUR (od tega je bilo 54,5 milijona EUR nerealiziranih tečajnih razlik).
- Čisti dobiček skupine Krka je znašal 301,7 milijona EUR in je bil 26 % večji kot v enakem lanskem obdobju. Njegov delež v prihodkih od prodaje je znašal 24,3 %.
- Tečaj delnice družbe Krka na Ljubljanski borzi je 30. 9. 2022 znašal 86,00 EUR, kar je 27 % manj kot konec leta 2021. Tržna kapitalizacija je znašala 2,8 milijarde EUR. V prvih devetih mesecih leta 2022 smo v okviru programa odkupa delnic odkupili za 5,9 milijona EUR lastnih delnic.
- Od začetka leta 2022 smo ponudbo dopolnili s šestimi novimi izdelki (petimi zdravili na recept in enim izdelkom brez recepta).
- Za vlaganja in naložbe smo v skupini Krka namenili 74,9 milijona EUR, od tega 53,1 milijona EUR v obvladujoči družbi.
- Konec septembra 2022 je bilo v skupini Krka 11.489 redno zaposlenih, kar je na ravni konca leta 2021. Skupaj z zaposlenimi prek agencij nas je bilo 12.494.
- O vplivu razmer v Ukrajini in Ruski federaciji na poslovanje skupine Krka smo poročali v Nerevidiranih računovodskih izkazih, objavljenih 17. marca 2022, v Letnem poročilu skupine Krka za leto 2021, objavljenem 14. aprila 2022, v Poročilu o poslovanju skupine Krka v prvem četrtletju leta 2022, objavljenem 19. maja 2022, in v Poročilu o poslovanju skupine Krka v prvem polletju leta 2022, objavljenem 21. julija 2022. Razmere ostajajo nepredvidljive in od nas zahtevajo nenehno prilagajanje na različnih področjih poslovanja, so pa doseženi rezultati spodbudni.

Pomembnejši podatki o poslovanju skupine Krka in družbe Krka

v tisoč EUR	Skupina Krka			Družba Krka		
	1–9/2022	1–9/2021	Indeks	1–9/2022	1–9/2021	Indeks
Prihodki od prodaje	1.242.203	1.176.552	106	1.208.697	1.047.144	115
– od tega prihodki od prodaje iz pogodb s kupci izdelkov in storitev	1.236.531	1.173.292	105	1.028.274	917.894	112
Bruto dobiček	681.132	664.702	102	702.430	585.979	120
Dobiček iz poslovanja z amortizacijo (EBITDA)	314.192	352.690	89	361.710	290.815	124
Dobiček iz poslovanja (EBIT)[1]	233.784	271.269	86	300.082	227.211	132
Dobiček pred davkom (EBT)	356.189	280.107	127	423.026	241.413	175
Čisti dobiček	301.668	240.100	126	355.638	209.523	170
Efektivna davčna stopnja	15,3 %	14,3 %		15,9 %	13,2 %	
Stroški razvijanja	119.481	113.043	106	119.106	110.373	108
Naložbe	74.924	45.320	165	53.124	34.814	153

v tisoč EUR	30. 9. 2022	31. 12. 2021	Indeks	30. 9. 2022	31. 12. 2021	Indeks
Nekratkoročna sredstva	1.168.191	1.075.747	109	1.125.676	1.095.419	103
Kratkoročna sredstva	1.555.416	1.461.936	106	1.423.562	1.332.521	107
– zaloge	566.536	455.707	124	451.953	394.323	115
– terjatve do kupcev	464.345	467.764	99	522.082	424.588	123
– denar in denarni ustrezniki	292.274	159.838	183	243.148	144.981	168
Kapital	2.124.267	1.919.085	111	2.050.446	1.876.142	109
Nekratkoročne obveznosti	163.553	162.674	101	131.057	128.783	102
Kratkoročne obveznosti	435.787	455.924	96	367.735	423.015	87
– poslovne obveznosti	129.839	130.011	100	192.170	178.143	108

KAZALNIKI	1–9/2022	1–9/2021	1–9/2022	1–9/2021
Bruto dobiček v prihodkih od prodaje	54,8 %	56,5 %	58,1 %	56,0 %
EBITDA v prihodkih od prodaje[2]	25,3 %	30,0 %	29,9 %	27,8 %
EBIT v prihodkih od prodaje[2]	18,8 %	23,1 %	24,8 %	21,7 %
EBT v prihodkih od prodaje	28,7 %	23,8 %	35,0 %	23,1 %
Čisti dobiček v prihodkih od prodaje	24,3 %	20,4 %	29,4 %	20,0 %
Donosnost kapitala (ROE)[3]	19,9 %	17,8 %	24,2 %	15,4 %
Donosnost sredstev (ROA)[4]	15,3 %	14,0 %	19,1 %	12,5 %
Obveznosti/kapital	0,282	0,267	0,243	0,224
Delež stroškov razvijanja v prihodkih od prodaje	9,6 %	9,6 %	9,9 %	10,5 %

ŠTEVILO ZAPOSLENIH	30. 9. 2022	31. 12. 2021	Indeks	30. 9. 2022	31. 12. 2021	Indeks
Stanje na dan	11.489	11.511	100	6247	6228	100

PODATKI O DELNICI	1–9/2022	1–9/2021	Indeks
Skupno število izdanih delnic	32.793.448	32.793.448	100
Dobiček na delnico v EUR[5]	12,91	10,29	125
Tečaj delnice konec obdobja v EUR[6]	86,00	111,50	77
Tečaj delnice/dobiček na delnico (P/E)	6,66	10,84	61
Knjigovodska vrednost delnice v EUR[7]	64,78	56,40	115
Tečaj delnice/knjigovodska vrednost delnice (TV/KV)	1,33	1,98	67
Tržna kapitalizacija v tisoč EUR (ob koncu obdobja)	2.820.237	3.656.469	77

[1] razlika med prihodki in odhodki iz poslovanja.

[2] V letošnjem 1. polletju se je zaradi izrazite krepitve tečaja rublja vrednost zalog odvisnih družb v Ruski federaciji, preračunana v evre, dodatno povečala, kar je močno vplivalo na izkaz poslovnega izida skupine Krka in začasno znižanje EBITDA in EBIT skupine Krka. Ta vpliv se je v 3. četrtletju že zmanjšal, deloma zaradi zmanjšanja zalog deloma zaradi ustavitve nadaljnje krepitve tečaja rublja. Deleža EBITDA in EBIT v prodaji skupine Krka sta tudi zaradi tega v 3. četrtletju 2022 precej boljša kot v 2. četrtletju 2022 in sta na ravni 1. četrtletja 2022, zato prilagojenih vrednosti EBITDA in EBIT, ki smo jih objavili v Poročilu o poslovanju skupine Krka v 1. polletju 2022, ne objavljamo več.

[3] čisti dobiček, preračunan na celo leto/povprečno stanje lastniškega kapitala v obdobju

[4] čisti dobiček, preračunan na celo leto/povprečno stanje sredstev v obdobju

[5] čisti dobiček večinskih lastnikov skupine Krka, preračunan na celo leto/povprečno število izdanih delnic v obdobju brez lastnih delnic

[6] tečaj delnice na Ljubljanski borzi

[7] kapital konec obdobja/skupno število izdanih delnic

Podatki o obvladujoči družbi

Obvladujoča družba skupine Krka je Krka, tovarna zdravil, d. d., Novo mesto.

Sedež Šmarješka cesta 6, 8501 Novo mesto, Slovenija

Telefon 07 331 21 11

Telefaks 07 332 15 37

E-naslov info@krka.biz

Spletne strani www.krka.si

Osnovna dejavnost proizvodnja farmacevtskih preparatov

Šifra dejavnosti 21.200

Leto ustanovitve 1954

Registrski vložek 1/00097/00, Okrožno sodišče Novo mesto

Davčna številka 82646716

Identifikacijska številka za DDV SI82646716

Matična številka 5043611000

Osnovni kapital 54.732.264,71 EUR

Število izdanih delnic 32.793.448 navadnih kosovnih imenskih delnic z oznako KRKG. Delnice od leta 1997 kotirajo na Ljubljanski borzi vrednostnih papirjev z oznako KRKG, od aprila 2012 pa tudi na Varšavski borzi z oznako KRK.

Predstavitev skupine Krka

Skupino Krka poleg obvladujoče družbe Krka, d. d., Novo mesto sestavljajo odvisna družba Terme Krka, d. o. o., Novo mesto ter 31 odvisnih družb v tujini. Obvladujoča družba ima 100-odstotni lastniški delež v vseh odvisnih družbah razen v Ningbo Krka Menovo, v kateri ima 60-odstotni delež, 40-odstotnega pa kitajsko podjetje Ningbo Menovo Pharmaceutical Co. Ltd.

Skupina Krka se ukvarja z razvojem, proizvodnjo, trženjem in prodajo izdelkov za humano uporabo (zdravil na recept in izdelkov brez recepta), veterinarskih izdelkov in zdraviliško-turističnih storitev.

Proizvodnja izdelkov poteka v obvladujoči družbi v Sloveniji in v Krkinih odvisnih družbah v Ruski federaciji, na Poljskem, Hrvaškem in v Nemčiji. V navedenih odvisnih družbah, razen v družbi Krka-Rus v Ruski federaciji, se poleg proizvodnje ukvarjajo tudi s trženjem in prodajo. Na Kitajskem poteka proizvodnja v dolgoročno najetih proizvodnih zmogljivostih. Ostale odvisne družbe zunaj Slovenije se ukvarjajo s trženjem in/ali prodajo in nimajo proizvodnih zmogljivosti.

Odvisna družba Terme Krka se ukvarja z zdraviliško-turistično dejavnostjo. Je tudi lastnica družbe Golf Grad Otočec.

Družbe v skupini Krka

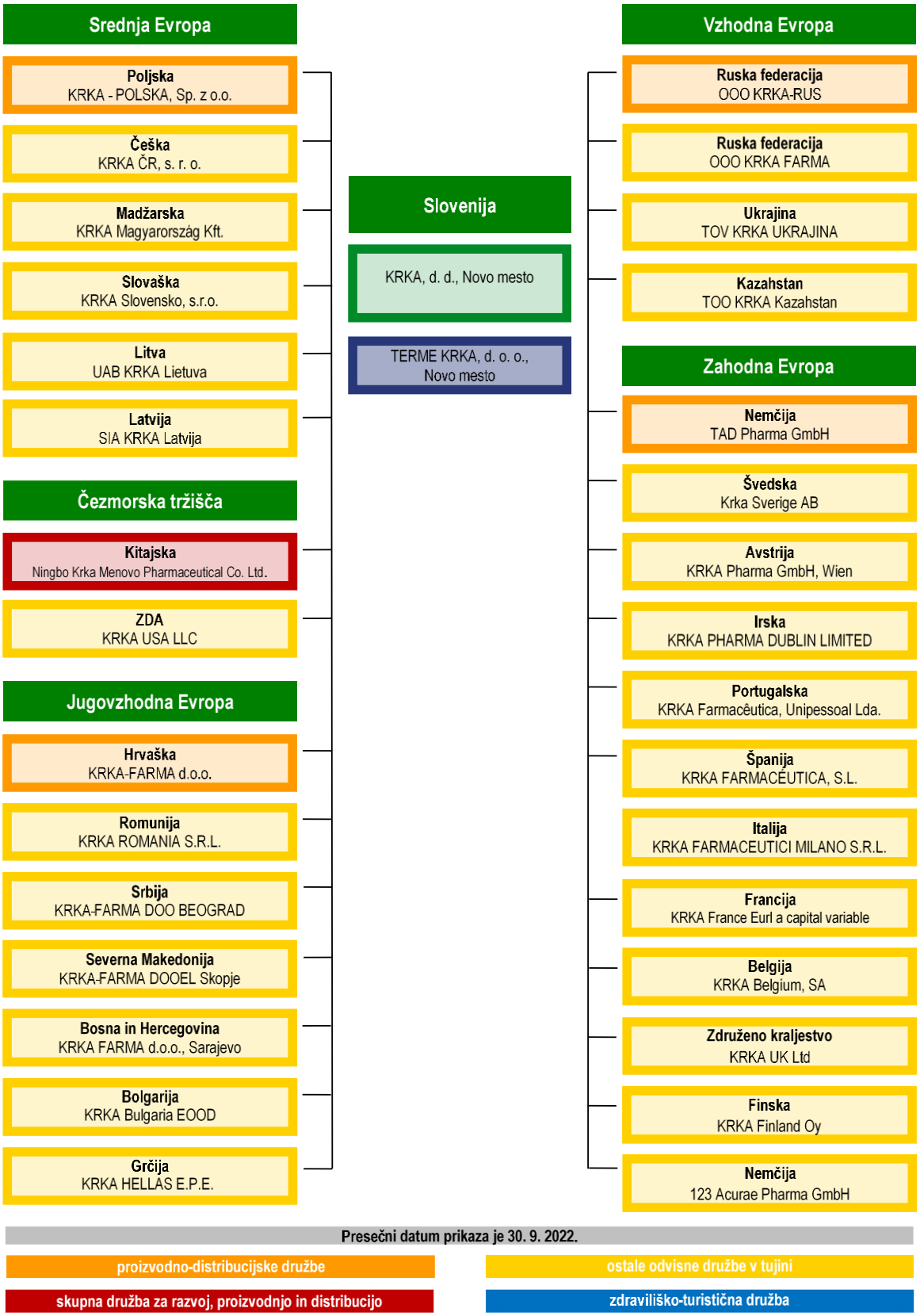

Razvojna strategija skupine Krka

Skupina Krka posodablja strategijo razvoja vsaki dve leti. Uprava družbe Krka je Strategijo razvoja skupine Krka za obdobje 2022–2026 sprejela na novembrski seji 2021 in jo predstavila nadzornemu svetu.

Ključni strateški cilji do leta 2026

- Dosegati količinsko/vrednostno rast prodaje v višini najmanj 5 % povprečno na leto. Pri tem dosegati nadpovprečne stopnje rasti prodaje glede na dinamiko trgov ter ostati ali se uvrstiti med vodilna generična farmacevtska podjetja z lastnimi blagovnimi znamkami na posameznih trgih in v izbranih terapevtskih skupinah.
- Krepiti in optimizirati vertikalno integrirani poslovni model, ki se je pokazal kot učinkovita strateška usmeritev in ima primerjalno prednost. Zagotavljati visoke standarde kakovosti, varnosti in učinkovitosti izdelkov.
- Ohraniti usmerjenost v dolgoročno dobičkonosnost prodanih izdelkov od razvoja in proizvodnje do marketinga in prodaje, vključno z vsemi drugimi funkcijami skupine Krka, in dosegati povprečno maržo EBITDA vsaj v višini 25 %.
- Poleg obstoječe ponudbe izdelkov, ki predstavljajo t. i. zlati standard, v skupni prodaji zagotavljati čim večji delež novih izdelkov in vertikalno integriranih izdelkov. Kot inovativno generično podjetje vstopati v nove terapevtske skupine in specialnosti ter razvijati kompleksne izdelke, vključno s podobnimi biološkimi izdelki.
- Ob organski rasti zagotoviti tudi rast z dolgoročnimi poslovnimi povezavami in ciljno usmerjenimi prevzemi. Primarni cilj je povečevati prodajo z dodatnimi trgi in izdelki.
- Za razvoj in raziskave namenjati 10 % prihodkov od prodaje, za naložbe pa okvirno znesek obračunane amortizacije, v povprečju 110 milijonov EUR na leto.
- Voditi stabilno dividendno politiko in pri določitvi deleža čistega dobička za izplačilo dividend v posameznem letu upoštevati tudi finančne potrebe skupine za naložbe in prevzeme, za dividende pa izplačati najmanj 50 % čistega dobička večinskih lastnikov.
- Nadgrajevati trajnostno kulturo skupine Krka, trajnostne vidike vključevati v korporativno upravljanje in poslovne odločitve ter ohranjati ekonomsko, socialno in naravovarstveno odgovornost do okolja, v katerem poslujemo. V letu 2022 zagotoviti razkrivanje trajnostnih tem po mednarodnih standardih trajnostnega poročanja (GRI), v letu 2023 pa pridobiti rating trajnostnega upravljanja (ESG).
- Izkoriščati potenciale digitalizacije v vseh fazah poslovanja.
- Ostati samostojni.

Ocena poslovanja skupine Krka v letu 2022

- Prodaja izdelkov in storitev bo presegla načrtovano in bo na letni ravni predvidoma znašala 1 milijardo 674 milijonov EUR, kar je 7,3-odstotna rast glede na leto 2021. Povprečna letna rast v petletnem obdobju bo 5,8-odstotna.
- Delež prodaje na trgih zunaj Slovenije bo predvidoma 94-odstoten.
- Krkina regija z največjo prodajo bo Vzhodna Evropa. Ruska federacija bo ostala največji posamični trg. Sledile bodo regije Srednja Evropa s Poljsko, ki je Krkin drugi največji posamični trg, Zahodna Evropa in njen največji trg Nemčija, Jugovzhodna Evropa, Slovenija in Čezmorska tržišča.
- Najpomembnejša skupina izdelkov bodo ostala zdravila na recept z 82-odstotnim deležem v prodaji.
- Čisti dobiček bo znašal okoli 360 milijonov EUR.
- Za naložbe v lastne razvojne, proizvodne in infrastrukturne zmogljivosti bomo predvidoma namenili 90 milijonov EUR, kar je manj od načrtovanega, a več kot v zadnjih dveh letih. Izvajamo vse naložbe, ki so bile predvidene v načrtu poslovanja.
- Konec leta 2022 bo imela skupina Krka predvidoma 11.835 redno zaposlenih (2,8-odstotna rast), od tega več kot 45 % v tujini.

Načrt poslovanja skupine Krka v letu 2023

- Prodaja izdelkov in storitev bo predvidoma dosegla 1 milijardo 755 milijonov EUR, kar je 5-odstotna rast glede na oceno za leto 2022. Povprečna letna rast v petletnem obdobju bo 5,7-odstotna.
- Delež prodaje na trgih zunaj Slovenije bo predvidoma 94-odstoten.
- Najpomembnejša skupina izdelkov ostajajo zdravila na recept z 82-odstotnim deležem v prodaji.
- Načrtujemo čisti dobiček v vrednosti okoli 300 milijonov EUR. Povprečna letna rast v petletnem obdobju bo znašala 11,6 %.
- Načrtujemo povečanje števila zaposlenih v Sloveniji in tujini, skupaj za 2 %.
- Načrtovane naložbe v vrednosti dobrih 130 milijonov EUR bodo namenjene predvsem povečanju in tehnološki posodobitvi proizvodnih in razvojnih zmogljivosti ter infrastrukture.

Načrt poslovanja za leto 2023 izhaja iz strategije razvoja skupine Krka za obdobje 2022–2026 in temelji na pričakovanjih, ocenah in napovedih ter drugih razpoložljivih podatkih. Uprava meni, da so pričakovanja primerna. Ob večjih spremembah v poslovnem okolju, na primer cenovnih erozijah, rasti cen surovin, spremembah tečajev nekaterih za Krko pomembnih valut in manjšem povpraševanju po farmacevtskih izdelkih, lahko dejanski izidi poslovanja odstopajo od načrtovanih.

POSLOVNO POROČILO

Finančna tveganja

Tveganje sprememb deviznih tečajev

Skupina Krka je zaradi razpršenega mednarodnega poslovanja izpostavljena tveganju sprememb deviznih tečajev na nekaterih prodajnih in nabavnih trgih.

Valutna izpostavljenost izhaja iz različne vrednosti sredstev in obveznosti v posameznih valutah v izkazu finančnega položaja skupine Krka ter različne višine poslovnih prihodkov in odhodkov, ki jih ustvarjamo v posameznih valutah.

Odprava valutne izpostavljenosti z naravnimi metodami ostaja Krkina ključna usmeritev pri obvladovanju valutnih tveganj, v omejenem obsegu pa uporabljamo tudi finančne instrumente. V letu 2022 nadaljujemo politiko delnega zavarovanja tveganja ruskega rublja in ameriškega dolarja s finančnimi instrumenti. Tveganje ruskega rublja smo imeli v prvem četrtletju 2022 delno zavarovano s terminskimi pogodbami, od aprila 2022 dalje pa to ni več mogoče.

Prvih devet mesecev leta 2022 so valutne trge zaznamovala geopolitična tveganja, povezana z razmerami na vzhodu Evrope. Visoke cene energentov, rastoča inflacija, tveganje zastoja globalne gospodarske rasti in zaostrovanje monetarnih politik najpomembnejših svetovnih centralnih bank so še povečevali nestanovitnost deviznih tečajev. Evropska centralna banka je ključne obrestne mere zvišala v tretjem četrtletju 2022, prvič po enajstih letih. Še hitreje jih zvišuje tudi ameriška centralna banka. Zvišanje obrestnih mer se pričakuje tudi v naslednjem srednjeročnem obdobju.

Ruski rubelj je bil v tretjem četrtletju stabilnejši kot v prvem polletju. Od začetka leta do konca tretjega četrtletja se je njegova vrednost, izražena v evrih, zvišala za 43,8 %. Povprečna vrednost ruskega rublja je bila v prvih devetih mesecih 15,5 % večja kot v enakem lanskem obdobju.

Po interventnem februarskem dvigu ključne obrestne mere jo je Ruska centralna banka do konca septembra postopno znižala na 7,5 %. V tretjem četrtletju 2022 je vrednost rublja ohranjal visok zunanjetrgovinski presežek. Tveganje spremembe vrednosti tečaja ostaja.

Skupina Krka je v prvih devetih mesecih leta 2022 iz dolgih pozicij v ruskih rubljih ustvarila pozitivne tečajne razlike. Polovica tečajnih razlik je bila konec septembra že realizirana s plačili kupcev, preostanek pa izvira iz prevrednotenja terjatev na vrednost rublja na dan 30. 9. 2022, ki je znašala 59,3 rublja za evro.

Vrednost ameriškega dolarja se je v primerjavi z evrom v prvih devetih mesecih leta 2022 zvišala za 16,2 %. Skupina Krka ima v ameriških dolarjih presežek obveznosti nad sredstvi in kratko valutno pozicijo, zato krepitev dolarja negativno vpliva na dobiček iz poslovanja. Negativni vpliv krepitve dolarja na rezultat skupine smo nevtralizirali s finančnimi instrumenti.

Med ostalimi valutami, ki so pomembne za Krkino prodajo, je bil v prvih devetih mesecih opazen padec poljskega zlota in madžarskega forinta. Skupne tečajne razlike teh valut so bile zato v tem obdobju negativne, vendar v sprejemljivih vrednostih.

Ob upoštevanju neto tečajnih razlik, prihodkov in odhodkov od finančnih instrumentov, prihodkov in odhodkov od obresti ter ostalih finančnih prihodkov in odhodkov je bil skupni neto finančni izid v prvih devetih mesecih leta 2022 pozitiven in je znašal 122,4 milijona EUR.

Tveganje sprememb obrestnih mer

Skupina Krka v prvih devetih mesecih leta 2022 ni imela dolgoročnih posojil in ni bila izpostavljena tveganju sprememb referenčnih obrestnih mer.

Kreditno tveganje

Ključno kreditno tveganje skupine Krka izhaja iz terjatev do kupcev. To je tveganje, da kupci ob zapadlosti ne bi poravnali svojih obveznosti. V centraliziran proces kreditne kontrole na ravni skupine Krka so vključeni kupci s kreditnimi limiti, ki so večji od 20.000 EUR. Takih kupcev je bilo ob koncu tretjega četrtletja 2022 več kot 650 in so predstavljali več kot 95 % terjatev do kupcev. Kreditna kontrola manjših kupcev se izvaja decentralizirano v prodajni mreži in pod stalnim nadzorom obvladujoče družbe.

Skupina Krka izkazuje majhno vrednost odpisov in slabitev terjatev, kar je posledica razpršenosti terjatev med veliko število kupcev in prodajnih trgov ter dejstva, da je glavnina terjatev odprta do kupcev, s katerimi ima Krka dolgoletne poslovne izkušnje.

V prvih devetih mesecih leta 2022 smo ohranili nespremenjeno politiko obvladovanja kreditnega tveganja. Ob koncu tretjega četrtletja je bilo pri kreditni zavarovalnici zavarovanih več kot 90 % terjatev do kupcev skupine Krka. Z bančnimi instrumenti za zavarovanje plačil je bil zavarovan le manjši delež terjatev do kupcev. Zaradi zaostrenih razmer v Ukrajini, Ruski federaciji in Belorusiji smo tem trgom namenili posebno pozornost in dodatno okrepili aktivnosti za obvladovanje terjatev do kupcev.

Skupna vrednost terjatev do kupcev v evrih je bila ob koncu tretjega četrtletja približno na enaki ravni kot na začetku leta. Starostna struktura terjatev ostaja stabilna. Delež zapadlih terjatev glede na skupne terjatve do kupcev tudi ob koncu tretjega četrtletja ostaja v mejah, ki so za Krko sprejemljive. Kreditna kontrola zagotavlja stalno kontrolo kakovosti portfelja terjatev do kupcev.

Likvidnostno tveganje

Likvidnostno tveganje skupine Krka je bilo v prvih devetih mesecih leta 2022 majhno. Ustrezno kratkoročno plačilno sposobnost smo zagotavljali z denarnim tokom iz poslovanja. V tem obdobju je skupina Krka izkazovala povečana likvidna sredstva. Dodatnih sredstev iz naslova vnaprej dogovorjenih kratkoročnih posojil pri bankah nismo koristili.

Denarni tok iz poslovanja spremljamo z dnevnim, drsečim tedenskim in mesečnim načrtovanjem. Na bančnih računih odvisnih družb vzdržujemo optimalno stanje denarnih sredstev. Vse obveznosti skupine Krka so bile plačane v dogovorjenih rokih.

Zavarovanje premoženja, odgovornosti in obratovalnega zastoja

Kljub zahtevnim razmeram na svetovnem zavarovalnem trgu smo ohranili nizek delež zavarovalnih premij v prihodkih od prodaje. Analiza avtomobilskih zavarovanj za preteklo leto je potrdila uspešnost ukrepov za zmanjševanje števila avtomobilskih škod in višine zavarovalnih premij.

Za povečanje konkurenčnosti v ponudbi zavarovanj smo nadaljevali aktivnosti za pridobitev dodatnih ponudnikov z mednarodnega trga. S tem nadaljujemo začrtano politiko zavarovanj, ki vključuje obvladovanje zavarovalnih premij, transparentnost sklepanja zavarovanj in stabilnost zavarovalnih vrst po vsebini in obsegu kritja. Nadaljevali smo tudi z ukrepi za zmanjševanje števila premoženjskih škod in optimizacijo zavarovanj. V poročanem obdobju nismo zabeležili večjih škod.

Delničarji in trgovanje z delnico

V prvih devetih mesecih leta 2022 se je tečaj Krkine delnice na Ljubljanski borzi znižal za 27 %. V tem obdobju se je delež slovenskih fizičnih oseb, pravnih oseb in skladov ter lastnih delnic povečal, medtem ko se je delež mednarodnih vlagateljev zmanjšal. Konec septembra 2022 je imela Krka 47.122 delničarjev.

Lastniška struktura (deleži v %)

	30. 9. 2022	31. 12. 2021
Slovenske fizične osebe	40,1	38,8
Slovenski državni holding in Republika Slovenija	16,2	16,2
Kapitalska družba in PPS	10,9	10,9
Slovenske pravne osebe in skladi	6,9	6,8
Mednarodni vlagatelji	20,6	22,2
Lastne delnice	5,3	5,1
Skupaj	**100,0**	**100,0**

V prvih devetih mesecih leta 2022 je Krka pridobila 57.588 lastnih delnic.

30. 9. 2022 je imela Krka v lasti 1.741.496 lastnih delnic, kar predstavlja 5,31 % osnovnega kapitala.

Deset Krkinih največjih delničarjev na dan 30. 9. 2022

	Država	Število delnic	Delež v kapitalu (v %)	Delež v glasovalnih pravicah (v %)
Kapitalska družba, d. d.	Slovenija	3.493.030	10,65	11,25
Slovenski državni holding, d. d.	Slovenija	2.949.876	9,00	9,50
Republika Slovenija	Slovenija	2.366.121	7,22	7,62
OTP Banka d. d.*	Hrvaška	1.547.420	4,72	4,98
Erste Group Bank AG-PBZ Croatia Osiguranje	Avstrija	1.209.438	3,69	3,89
Clearstream Banking SA*	Luksemburg	1.085.239	3,31	3,49
Luka Koper, d. d.	Slovenija	433.970	1,32	1,40
State Street Bank and Trust*	ZDA	394.646	1,20	1,27
KDPW*	Poljska	329.799	1,01	1,06
Privredna banka Zagreb d.d.*	Hrvaška	318.434	0,97	1,03
Skupaj		**14.127.973**	**43,08**	**45,50**

* delnice so na skrbniških računih navedenih bank in so v lasti njihovih strank

Deset Krkinih največjih delničarjev je imelo 30. 9. 2022 v lasti 14.127.973 delnic, kar je 43,08 % vseh izdanih delnic.

Člani uprave in nadzornega sveta so imeli 30. 9. 2022 v lasti 40.387 Krkinih delnic, kar je 0,12 % vseh izdanih delnic.

Kapitalski deleži in deleži v glasovalnih pravicah članov uprave in članov nadzornega sveta družbe Krka na dan 30. 9. 2022

	Število delnic	Delež v kapitalu (v %)	Delež v glasovalnih pravicah (v %)
Člani uprave			
Jože Colarič	22.500	0,069	0,072
David Bratož	0	0,000	0,000
Aleš Rotar	13.915	0,042	0,045
Vinko Zupančič	120	0,000	0,000
Milena Kastelic	505	0,002	0,002
Člani uprave skupaj	**37.040**	**0,113**	**0,119**
Člani nadzornega sveta			
Jože Mermal	0	0,000	0,000
Julijana Kristl	230	0,001	0,001
Boris Žnidarič	0	0,000	0,000
Matej Lahovnik	600	0,002	0,002
Borut Jamnik	0	0,000	0,000
Mojca Osolnik Videmšek	617	0,002	0,002
Franc Šašek	1.400	0,004	0,004
Tomaž Sever	500	0,002	0,002
Mateja Vrečer	0	0,000	0,000
Člani nadzornega sveta skupaj	**3.347**	**0,011**	**0,011**
Člani uprave in nadzornega sveta skupaj	**40.387**	**0,124**	**0,130**

Trgovanje s Krkinimi delnicami v obdobju januar–september 2022

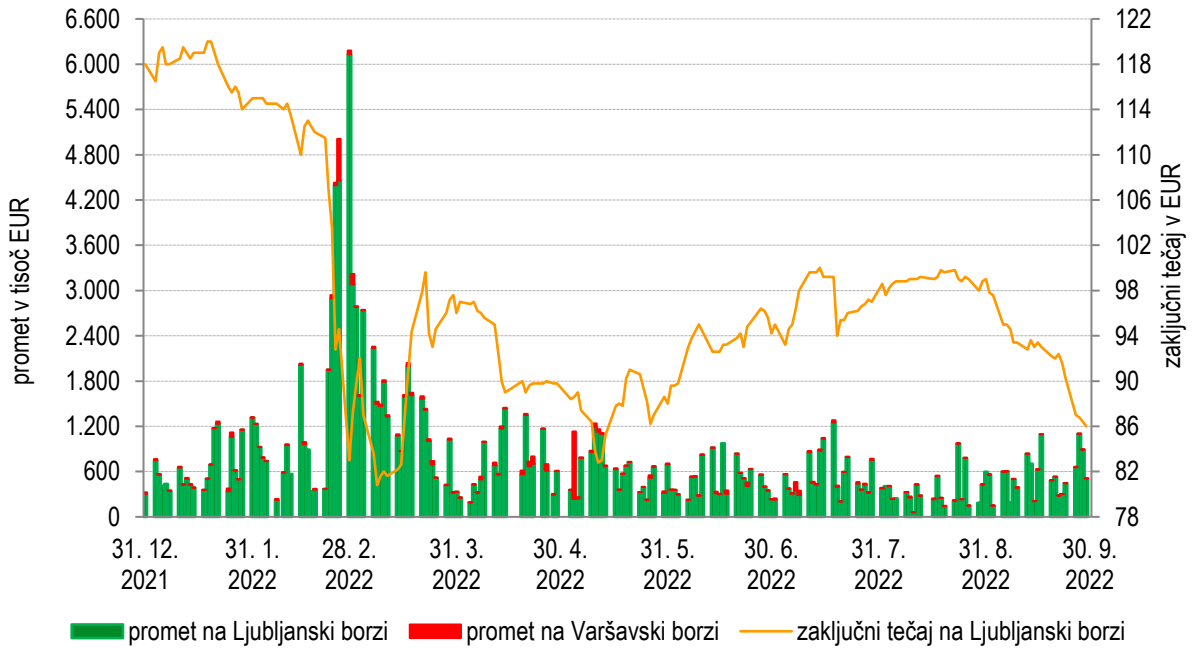

V prvih devetih mesecih je tečaj Krkine delnice na Ljubljanski borzi dosegel najvišjo vrednost sredi januarja, ko je znašal 120,00 EUR, in najnižjo na začetku marca, ko je znašal 80,80 EUR. Konec septembra 2022 je tečaj Krkine delnice znašal 86,00 EUR.

Tržna kapitalizacija Krke na Ljubljanski borzi je 30. 9. 2022 znašala 2,8 milijarde EUR. Povprečni dnevni promet s Krkino delnico je v tem obdobju znašal 0,77 milijona EUR. Od aprila 2012 Krkine delnice vzporedno kotirajo tudi na Varšavski borzi.

Analiza uspešnosti poslovanja skupine Krka

Prihodki

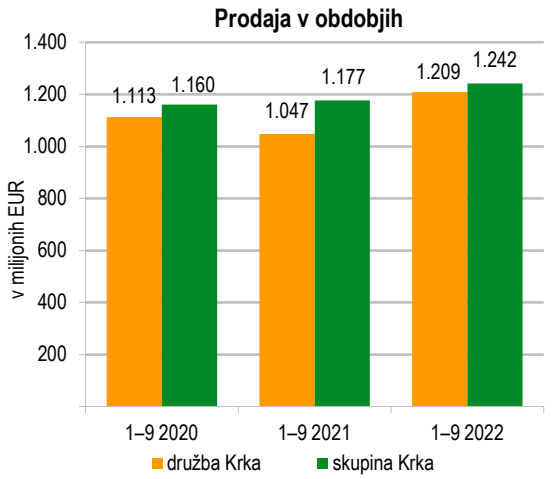

Skupina Krka je ustvarila za 1 milijardo 242,2 milijona EUR prodaje, od tega so prihodki na podlagi pogodb s kupci iz naslova prodaje izdelkov in storitev znašali 1 milijardo 236,5 milijona EUR. Razliko predstavljajo prihodki na podlagi pogodb s kupci iz naslova prodaje materiala in ostali prihodki od prodaje. Prodaja je bila za 65,7 milijona EUR oziroma 6 % večja kot v enakem lanskem obdobju.

Drugi poslovni prihodki so znašali 5,2 milijona EUR, finančni prihodki pa 125,9 milijona EUR. Skupaj so prihodki skupine Krka znašali 1 milijardo 373,3 milijona EUR, kar je 14 % več kot v enakem lanskem obdobju.

V poglavju Trženje in prodaja je predstavljena podrobnejša analiza prodaje izdelkov in storitev po trgih in skupinah.

Odhodki

Celotni odhodki skupine Krka so znašali 1 milijardo 17,1 milijona EUR, kar je 11 % več kot v enakem lanskem obdobju.

Med poslovnimi odhodki skupine, ki so znašali 1 milijardo 13,6 milijona EUR, kar je 11 % več kot v enakem lanskem obdobju, je bilo za 561,1 milijona EUR proizvajalnih stroškov prodanih proizvodov, za 266,7 milijona EUR stroškov prodajanja, za 119,5 milijona EUR stroškov razvijanja in za 66,3 milijona EUR stroškov splošnih dejavnosti.

Proizvajalni stroški prodanih proizvodov so se glede na enako lansko obdobje povečali za 10 %, njihov delež v prihodkih od prodaje pa je bil 45,2-odstoten. Stroški prodajanja so se povečali za 21 %, njihov delež v prihodkih od prodaje je bil 21,5-odstoten. Stroški razvijanja, ki v celoti predstavljajo odhodek obdobja, saj skupina teh stroškov ne kapitalizira, so bili 6 % večji. Njihov delež v prihodkih od prodaje je bil 9,6-odstoten. Stroški splošnih dejavnosti so bili 1 % večji, njihov delež v prihodkih od prodaje pa je bil 5,3-odstoten.

Izidi poslovanja

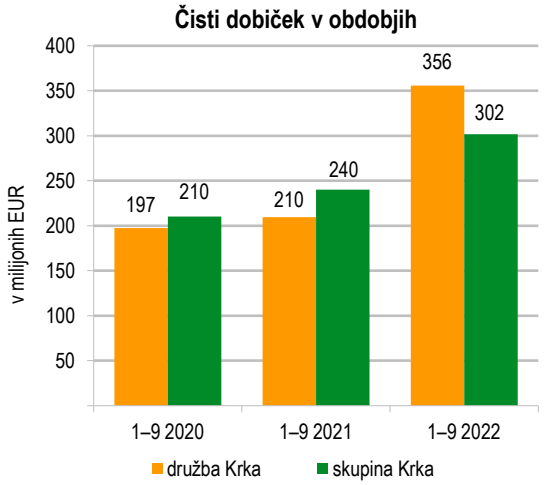

Dobiček iz poslovanja skupine Krka v višini 233,8 milijona EUR je bil 14 % manjši kot v enakem lanskem obdobju. Dobiček iz poslovanja, povečan za amortizacijo (EBITDA), je znašal 314,2 milijona EUR, kar je 11 % manj kot v prvih devetih mesecih leta 2021.

Dobiček pred davkom je znašal 356,2 milijona EUR in je bil 27 % večji kot v enakem lanskem obdobju. Davek od dobička je znašal 54,5 milijona EUR, efektivna davčna stopnja pa je bila 15,3-odstotna.

Čisti dobiček skupine Krka v višini 301,7 milijona EUR je bil 26 % večji kot v enakem lanskem obdobju.

Sredstva

Konec septembra 2022 je bila vrednost sredstev skupine Krka 2 milijardi 723,6 milijona EUR, kar je 7 % več kot konec leta 2021.

Nekratkoročna sredstva so predstavljala 42,9 % vseh sredstev, njihov delež pa se je glede na začetek leta povečal za 0,5 odstotne točke. Najpomembnejša postavka nekratkoročnih sredstev v skupni vrednosti 1 milijarde 168,2 milijona EUR so bile nepremičnine, naprave in oprema v vrednosti 801,7 milijona EUR. Njihova vrednost je bila 4 % večja kot konec leta 2021 in je predstavljala 29,4 % vseh sredstev skupine.

Vrednost neopredmetenih sredstev v višini 103,0 milijone EUR je bila 1 % manjša kot konec leta 2021.

Kratkoročna sredstva so se povečala za 6 % in so znašala 1 milijardo 555,4 milijona EUR. Zaloge so se v tem obdobju povečale za 24 % in so znašale 566,5 milijona EUR. Terjatve so se povečale za 1 % in so znašale 499,9 milijona EUR (od tega so terjatve do kupcev znašale 464,3 milijona EUR in so bile 1 % manjše kot konec leta 2021).

Kapital in obveznosti

Kapital skupine Krka v višini 2 milijard 124,3 milijona EUR je bil 11 % večji kot konec leta 2021 in je v virih sredstev predstavljal 78,0-odstotni delež.

Nekratkoročne obveznosti v višini 163,6 milijona EUR so predstavljale 6,0 % bilančne vsote skupine Krka in so bile 1 % večje kot konec leta 2021. Rezervacije so znašale 128,7 milijona EUR (od tega je bilo 126,6 milijona EUR rezervacij iz obveznosti za pozaposlitvene in druge dolgoročne zaslužke, 0,6 milijona EUR rezervacij za tožbe in 1,6 milijona EUR ostalih rezervacij) in so bile 2 % večje kot konec leta 2021.

Kratkoročne obveznosti so se glede na konec leta 2021 zmanjšale za 4 % in so znašale 435,8 milijona EUR oziroma 16,0 % bilančne vsote. Med kratkoročnimi obveznostmi so bile poslovne obveznosti v vrednosti 129,8 milijona EUR na enaki ravni kot konec leta 2021. Obveznosti iz pogodb s kupci v vrednosti 167,2 milijona EUR so bile 34 % večje kot konec leta 2021, druge kratkoročne obveznosti pa so bile 51 % manjše in so znašale 93,3 milijona EUR.

Kazalniki poslovanja

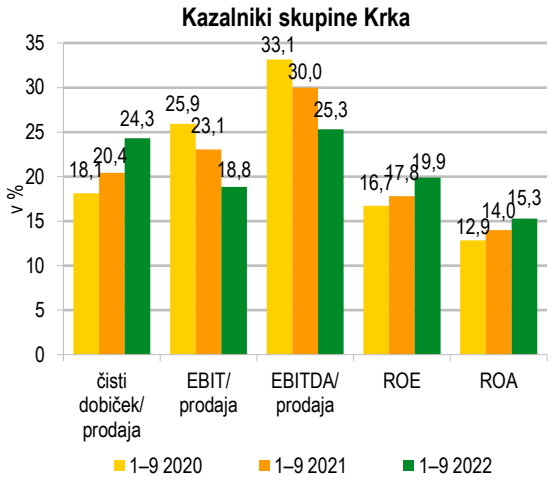

Delež dobička iz poslovanja (EBIT) je znašal 18,8 %, delež dobička iz poslovanja pred amortizacijo (EBITDA) pa 25,3 %. Oba kazalnika sta boljša kot v prvem polletju 2022 in sta v skladu s ključnimi strateškimi cilji skupine Krka.

Delež čistega dobička v prodaji skupine Krka je v obdobju januar–september 2022 znašal 24,3 %. Donosnost kapitala (ROE), preračunana na celoletno raven, je za skupino Krka znašala 19,9 %, donosnost sredstev (ROA), preračunana na celoletno raven, pa 15,3 %. Vsi trije kazalniki so boljši v primerjavi z enakimi obdobji preteklih dveh let.

Trženje in prodaja

V skupini Krka smo v prvih devetih mesecih leta 2022 ustvarili prihodke od prodaje v višini 1 milijarde 242,2 milijona EUR, kar je 6 % več kot v enakem lanskem obdobju. Od tega so prihodki od prodaje izdelkov in storitev iz pogodb s kupci znašali 1 milijardo 236,5 milijona EUR. V primerjavi z enakim obdobjem leta 2021 smo prodajo povečali za 5 %. Prodaja na trgih zunaj Slovenije je znašala 1 milijardo 159,3 milijona EUR in je predstavljala 94 % prodaje skupine Krka. Količinsko smo prodali 3 % več kot v enakem lanskem obdobju.

Prodaja izdelkov in storitev po regijah

Prodajo smo povečali v vseh prodajnih regijah in na večini trgov.

Prodaja izdelkov in storitev po regijah

	Skupina Krka			Družba Krka		
v tisoč EUR	1–9/2022	1–9/2021	Indeks	1–9/2022	1–9/2021	Indeks
Slovenija	77.200	68.805	112	45.218	42.439	107
Jugovzhodna Evropa	172.836	164.166	105	170.179	159.565	107
Vzhodna Evropa	414.147	397.749	104	282.783	233.966	121
Srednja Evropa	280.887	271.858	103	271.884	260.548	104
Zahodna Evropa	242.373	228.956	106	220.640	185.479	119
Čezmorska tržišča	49.088	41.758	118	37.570	35.897	105
Skupaj	**1.236.531**	**1.173.292**	**105**	**1.028.274**	**917.894**	**112**

Prodaja izdelkov in storitev skupine Krka po regijah v obdobju januar–september 2022

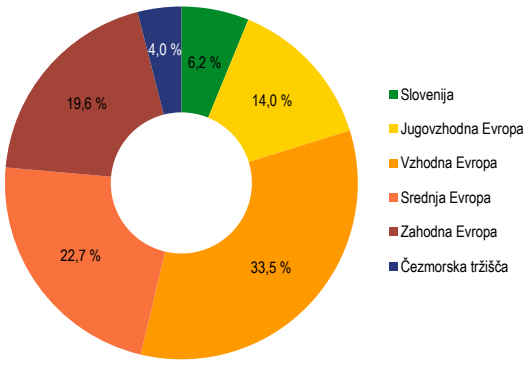

Prodaja izdelkov in storitev skupine Krka po regijah v obdobjih januar–september 2021 in 2022

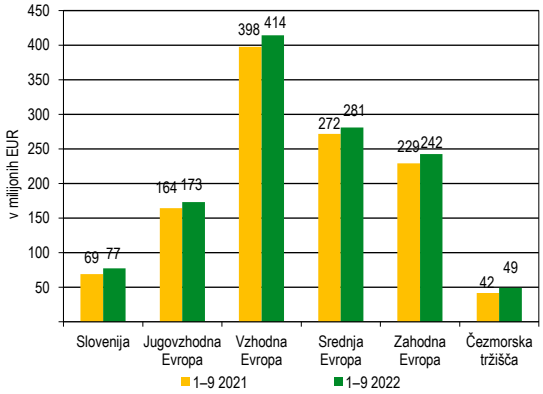

Slovenija

Na domačem trgu smo prodali za 77,2 milijona EUR izdelkov in storitev. Glavnino prodaje, 45,2 milijona EUR, smo ob 7-odstotni rasti dosegli s prodajo izdelkov.

K doseženemu rezultatu so največ prispevala zdravila na recept, ki so z 32,9 milijona EUR predstavljala 73-odstotni delež prodaje izdelkov. S 24-odstotnim deležem in prodajo v vrednosti 10,7 milijona EUR je sledila prodaja izdelkov brez recepta. Prodaja veterinarskih izdelkov je dosegla 1,6 milijona EUR in prispevala 4 % prodaje izdelkov. Glede na vrednost prodaje je Krka s 7,4-odstotnim tržnim deležem ohranila vodilno mesto med generičnimi ponudniki zdravil na slovenskem trgu. Prodaja zdraviliško-turističnih storitev je znašala 32,0 milijonov EUR, kar je 21 % več kot v enakem lanskem obdobju.

K prodaji so največ prispevali promovirani izdelki iz Krkinih ključnih terapevtskih skupin: zdravila za zdravljenje bolezni srca in žilja, bolezni osrednjega

živčevja, bolezni prebavil, zdravila za lajšanje bolečine, izdelki za lajšanje prehlada in kašlja ter vitaminsko-mineralni izdelki.

Pri zdravilih na recept med ključnimi blagovnimi znamkami zdravil za zdravljenje bolezni srca in žilja izpostavljamo Prenesso (perindopril), Prenewel (perindopril, indapamid), Amlesso (perindopril, amlodipin) in Amlewel (perindopril, amlodipin, indapamid), s katerimi smo še utrdili svoj vodilni tržni položaj in prepoznavnost na trgu antihipertenzivov. Med statini smo okrepili vodilni tržni položaj Sorvaste (rosuvastatin) in povečali prepoznavnost kombinacije Sorvitimb (rosuvastatin, ezetimib). Povečali smo tudi prepoznavnost blagovne znamke Roxiper v obliki kombiniranih tablet, ki združujejo tri učinkovine (rosuvastatin, perindopril, indapamid), in kombiniranih tablet Roxampex (rosuvastatin, amlodipin, perindopril). Med zdravili za zdravljenje bolečine smo največ pozornosti namenili analgetiku Doreta (tramadol, paracetamol), zlasti Doreti SR 75 mg/650 mg v novi obliki dvoslojnih tablet s podaljšanim sproščanjem. Povečevali smo tudi prepoznavnost neopioidnega analgetika Algominal (metamizol). Na področju zdravljenja bolezni osrednjega živčevja smo utrjevali prepoznavnost antipsihotika Parnido (paliperidon) in antidepresiva Dulsevia (duloksetin). Povečevali smo tudi prepoznavnost novolansiranega imunomodulatorja Lenalidomid Krka (lenalidomid). Ponudbo zdravil smo dopolnili še z onkološkim zdravilom Abirateron Krka (abirateron) in z novim antihiperglikemičnim zdravilom, zaviralcem dipeptidil peptidaze 4 (DPP-4) Maysiglu (sitagliptin), s katerim povečujemo svojo prepoznavnost na področju zdravljenja sladkorne bolezni.

Naša najbolje prodajana zdravila na recept so bila Sorvasta (rosuvastatin), Prenewel (perindopril, indapamid), Nolpaza (pantoprazol), Nalgesin forte (naproksen) in Prenessa (perindopril). Med izdelki brez recepta smo prodali največ izdelkov z magnezijem – Magnezija Krka 300 in Magnezija Krka 400. Drugi najbolje prodajni izdelek je bil Nalgesin S (naproksen), ki mu je sledil antiseptik Septabene (benzidamin, cetilpiridinijev klorid).

Med veterinarskimi izdelki je bil po prodaji vodilni vitaminsko-mineralni izdelek Grovit, sledila sta Fypryst Combo (fipronil, S-metopren) in Floron (florfenikol).

Jugovzhodna Evropa

Prodaja izdelkov v regiji Jugovzhodna Evropa je dosegla 172,8 milijona EUR, kar je 5 % več kot v enakem lanskem obdobju. Rast smo dosegli na vseh trgih v regiji razen v Albaniji. Največjo absolutno rast smo dosegli na Hrvaškem, kjer smo prodali za 2,6 milijona EUR več kot v enakem lanskem obdobju. Sledili sta Srbija, kjer smo prodali za 1,6 milijona EUR več, in Romunija, kjer smo prodali za 1,2 milijona EUR več kot v enakem lanskem obdobju.

Z zdravili na recept smo ustvarili 85 % regijske prodaje, z 11 % so sledili izdelki brez recepta. Veterinarski izdelki so predstavljali 3 % skupne prodaje. Pri zdravilih na recept smo glede na enako lansko obdobje dosegli 3-odstotno rast. Prodaja izdelkov brez recepta se je povečala za 33 %, prodaja veterinarskih izdelkov pa je bila predvsem zaradi krčenja prodaje v segmentu rejnih živali nekoliko manjša kot v enakem obdobju leta 2021.

V **Romuniji**, ki je največji regijski trg, je bila prodaja v vrednosti 48,4 milijona EUR 3 % večja kot v enakem obdobju leta 2021. S 7-odstotnim količinskim tržnim deležem smo bili tretji med tujimi ponudniki generičnih zdravil na recept. Prodajno najpomembnejša zdravila so bila Atoris (atorvastatin), Co-Prenessa (perindopril, indapamid), Roswera (rosuvastatin), Doreta (tramadol, paracetamol), Nolpaza (pantoprazol) in Karbis (kandesartan). Med izdelki brez recepta so bili najbolje prodajani Bilobil (izvleček ginka) ter izdelki blagovnih znamk Herbion in Nalgesin (naproksen).

Na **Hrvaškem**, ki je po prodaji drugi regijski trg, smo prodali za 30,7 milijona EUR, kar je 9 % več kot v enakem lanskem obdobju. Povečala se je prodaja zdravil na recept in izdelkov brez recepta, veterinarskih zdravil pa smo prodali manj kot v enakem lanskem obdobju.

Vrednostno smo prodali največ zdravil na recept, med katerimi izpostavljamo Atoris (atorvastatin), Emanero (esomeprazol), Co-Perinevo (perindopril, indapamid), Co-Dalnevo (perindopril, amlodipin, indapamid), Helex (alprazolam), Roswero (rosuvastatin), Valsacombi (valsartan, hidroklorotiazid), Dalnevo (perindopril, amlodipin) in Doreto (tramadol, paracetamol). Med izdelki brez recepta so bili po prodaji v ospredju Nalgesin (naproksen), izdelki blagovne znamke Septolete in B-complex.

V **Srbiji** je prodaja dosegla 24,6 milijona EUR, kar predstavlja 7-odstotno rast glede na enako lansko

obdobje. Delež zdravil na recept je znašal 85 %, njihova prodaja pa se je povečala za 6 %. Po prodaji so bile v ospredju Nolpaza (pantoprazol), Co-Amlessa (perindopril, amlodipin, indapamid) in Roswera (rosuvastatin). Prodaja izdelkov brez recepta je bila večja za 27 %.

V **Bolgariji** smo dosegli prodajo v vrednosti 20,6 milijona EUR, kar je 3 % več kot v enakem obdobju lanskega leta. K prodaji so največ prispevala zdravila na recept, zlasti Co-Valsacor (valsartan, hidroklorotiazid) in Valsacor (valsartan), s katerima skupaj dosegamo 65-odstotni vrednostni in količinski tržni delež. V primerjavi z enakim lanskim obdobjem je bila večja tudi prodaja izdelkov brez recepta in veterinarskih izdelkov.

V **Severni Makedoniji** prodaja raste že osemnajsto leto zapored. Njena vrednost je dosegla 19,5 milijona EUR, kar je 5 % več kot v enakem lanskem obdobju. Krka ostaja vodilni tuji ponudnik generičnih zdravil na tem trgu. Ključna je bila prodaja zdravil na recept, ki se je povečala za 4 %. Prodaja izdelkov brez recepta in veterinarskih izdelkov se je povečala za 13 %.

V **Bosni in Hercegovini** smo dosegli prodajo v vrednosti 16,5 milijona EUR, kar je 3 % več kot v enakem lanskem obdobju. Kljub omejevanju tujih proizvajalcev na nekaterih reimbursnih listah, smo ohranili vodilno mesto med tujimi generičnimi ponudniki zdravil. K skupni prodaji so največ prispevala zdravila na recept, prodaja izdelkov brez recepta pa se je povečala za 25 %.

Na **Kosovu** smo zabeležili 7-odstotno prodajno rast, kar nas uvršča med vodilne ponudnike zdravil na tem trgu. Vrednost prodaje je znašala 6,8 milijona EUR. V **Albaniji** smo prodali za 3,0 milijone EUR izdelkov, kar je 2 % manj kot v enakem lanskem obdobju. V **Črni gori** se je prodaja povečala za 7 % in dosegla 1,8 milijona EUR. V **Grčiji** smo prodali za 1,1 milijona EUR izdelkov.

Vzhodna Evropa

V regiji Vzhodna Evropa smo ustvarili prodajo v višini 414,1 milijona EUR, kar je 4 % več kot v enakem lanskem obdobju. Rast prodaje smo dosegli na večini regijskih trgov, največjo absolutno v Ruski federaciji, največjo relativno pa v Turkmenistanu. Z zdravili na recept smo ustvarili 79 % prodaje v regiji. S 15 % so sledili izdelki brez recepta, veterinarski izdelki pa so k skupni prodaji prispevali 5 %. Prodaja zdravil na recept se glede na enako lansko obdobje ni spremenila, rast prodaje izdelkov brez recepta je bila 28-odstotna, rast prodaje veterinarskih izdelkov pa 32-odstotna.

V **Ruski federaciji** se uspešno prilagajamo poslovnemu okolju. S prodajo v vrednosti 251,3 milijona EUR smo dosegli 5-odstotno rast. Po zadnjih razpoložljivih podatkih se v Ruski federaciji uvrščamo na četrto mesto med generičnimi ponudniki zdravil.

Z zdravili na recept, ki so prispevala 79 % Krkine prodaje v Ruski federaciji, smo ustvarili 199,2 milijona EUR, kar je 2 % manj kot v enakem lanskem obdobju. Razlog za manjšo prodajo so regulirane nižje cene življenjsko pomembnih zdravil. Najbolje prodajana zdravila na recept so bila Lorista H in Lorista HD (losartan, hidroklorotiazid), Lorista (losartan), Valsacor (valsartan), Nolpaza (pantoprazol), Co-Perineva (perindopril, indapamid), Valsacor H in Valsacor HD (valsartan, hidroklorotiazid), Co-Dalneva (perindopril, amlodipin, indapamid), Roxera (rosuvastatin), Vamloset (valsartan, amlodipin) in Co-Vamloset (valsartan, amlodipin, hidroklorotiazid). Največjo absolutno rast prodaje smo dosegli z zdravili Lorista H in Lorista HD (losartan, hidroklorotiazid), Co-Dalneva (perindopril, amlodipin, indapamid) in Co-Vamloset (valsartan, amlodipin, hidroklorotiazid). V Ruski federaciji smo utrdili položaj vodilnega ponudnika zdravil na recept za zdravljenje bolezni srca in žilja.

Izdelkov brez recepta smo prodali za 33,7 milijona EUR, kar je 44 % več kot v enakem lanskem obdobju. Največ smo prodali Septolet total (benzidamin, cetilpiridinijev klorid), izdelkov blagovne znamke Herbion in Nalgesina (naproksen). Največjo absolutno rast smo dosegli z izdelki Septolete total.

Med veterinarskimi izdelki, katerih prodaja je ob 35-odstotni rasti dosegla 18,4 milijona EUR, smo prodali največ Selaforta (selamektin) in Milprazona (milbemicin, prazikvantel), ki sta namenjena zdravljenju ljubiteljskih živali, ter Enroxila (enrofloksacin), ki je namenjen zdravljenju rejnih živali.

V odvisni družbi Krka–Rus, ki ima status domačega proizvajalca, smo v prvih devetih mesecih leta 2022 proizvedli 71 % vseh izdelkov, prodanih v Ruski federaciji.

V **Ukrajini** smo prodali za 59,7 milijona EUR izdelkov, kar je 14 % manj kot v enakem lanskem

obdobju. Zmanjšanje povezujemo s padcem kupne moči. S 3,5-odstotnim tržnim deležem smo drugi med tujimi ponudniki generičnih zdravil v segmentu lekarniške prodaje. Zdravila na recept so k prodaji prispevala 49,5 milijona EUR, kar je 15 % manj kot v enakem lanskem obdobju. Najbolje prodajani izdelki so bili Co-Prenessa (perindopril, indapamid), Co-Amlessa (perindopril, amlodipin, indapamid) in Valsacor (valsartan). Z izdelki brez recepta smo dosegli prodajo v vrednosti 7,9 milijona EUR, kar je 16 % manj kot v enakem lanskem obdobju. Najbolje prodajani so bili izdelki blagovnih znamk Herbion, Nalgesin (naproksen) in Septolete total (benzidamin, cetilpiridinijev klorid). Veterinarskih izdelkov smo prodali za 2,2 milijona EUR, kar predstavlja 13-odstotno rast glede na enako lansko obdobje.

Razmere v Ukrajini in Ruski federaciji ostajajo nepredvidljive in od nas zahtevajo nenehno prilagajanje na različnih področjih poslovanja, kljub temu pa so rezultati v tem obdobju spodbudni.

Območje B

V prvih devetih mesecih letošnjega leta smo na območju B, kamor spadajo Belorusija, Mongolija, Azerbajdžan in Armenija, prodali za 35,7 milijona EUR izdelkov, kar pomeni 13-odstotno rast glede na enako lansko obdobje.

V **Belorusiji** smo prodali za 15,3 milijona EUR izdelkov, kar je 7 % več kot v enakem lanskem obdobju. Po zadnjih razpoložljivih podatkih smo na prvem mestu med tujimi generičnimi ponudniki zdravil na tem trgu. Največji, 78-odstotni delež prodaje so prispevala zdravila na recept.

V **Mongoliji** smo ob 18-odstotni rasti dosegli prodajo v vrednosti 11,0 milijonov EUR in s tem ohranili položaj med vodilnimi tujimi ponudniki zdravil.

V **Azerbajdžanu** smo prodali za 5,5 milijona EUR izdelkov, kar predstavlja 6-odstotno rast prodaje glede na enako lansko obdobje.

Prodaja v **Armeniji** je dosegla 3,9 milijona EUR, kar je 38 % več kot v enakem lanskem obdobju.

Območje K

Prodaja na območju K, kamor spadajo Kazahstan, Moldavija in Kirgizistan, je v prvih devetih mesecih dosegla 27,4 milijona EUR, kar je 12 % več kot v enakem lanskem obdobju.

V **Kazahstanu** smo prodali za 14,1 milijona EUR izdelkov, kar je 16 % več kot v primerljivem lanskem obdobju. Glavnino, 69 % prodaje, smo dosegli z zdravili na recept. Izdelki brez recepta so prispevali 27 % prodaje.

V **Moldaviji** smo prodali za 9,5 milijona EUR izdelkov, kar je 12 % več kot v enakem lanskem obdobju. K rasti so največ prispevala zdravila na recept, ki so predstavljala 76 % prodaje na tem trgu, izdelki brez recepta pa so prispevali 22 % prodaje. Po zadnjih razpoložljivih podatkih smo vodilni med generičnimi ponudniki zdravil na trgu.

V **Kirgizistanu** smo dosegli prodajo v višini 3,8 milijona EUR.

Območje U

V državah območja U, kamor spadajo Uzbekistan, Gruzija, Tadžikistan in Turkmenistan, smo v prvih devetih mesecih prodali za 40,0 milijonov EUR izdelkov, kar predstavlja 26-odstotno rast glede na enako lansko obdobje. Rast smo dosegli na vseh trgih.

V **Uzbekistanu** je prodaja dosegla 29,9 milijona EUR, kar je 28 % več kot v enakem lanskem obdobju. Po prodaji vodilna ostajajo zdravila na recept, med njimi Amlessa (perindopril, amlodipin), Co-Amlessa (perindopril, amlodipin, indapamid), Lorista (losartan), Valodip (valsartan, amlodipin) in Lortenza (losartan, amlodipin). Med izdelki brez recepta so bili najbolje prodajani izdelki blagovnih znamk Septolete in Pikovit.

Prodaja v **Gruziji** je dosegla 6,1 milijona EUR, kar je 11 % več kot v enakem lanskem obdobju. V **Turkmenistanu** smo prodali za 1,8 milijona EUR izdelkov in dosegli 47-odstotno rast. V **Tadžikistanu** smo dosegli prodajo v vrednosti 2,1 milijona EUR, kar je 23 % več kot v enakem lanskem obdobju.

Srednja Evropa

Na trgih regije Srednja Evropa smo prodali za 280,9 milijona EUR izdelkov, kar je 3 % več kot v enakem lanskem obdobju. Rast smo dosegli na vseh trgih razen na Madžarskem in Slovaškem.

Z zdravili na recept smo ustvarili 90 % regijske prodaje. S 6 % so sledili izdelki brez recepta, s 4 % pa veterinarski izdelki. V skupini zdravil na recept se je prodaja glede na enako lansko obdobje povečala

za 1 %, prodaja izdelkov brez recepta za 42 %, prodaja veterinarskih izdelkov pa za 1 %.

Poljska ostaja Krkin drugi največji posamični trg. Prodaja je bila s 128,5 milijona EUR 2 % večja kot v enakem lanskem obdobju. Po zadnjih podatkih se uvrščamo na tretje mesto med tujimi generičnimi ponudniki zdravil na tem trgu.

Po prodaji vodilna skupina ostajajo zdravila na recept, med katerimi izpostavljamo Atoris (atorvastatin), Roswero (rosuvastatin), Doreto (tramadol, paracetamol), Valsacor (valsartan), Co-Valsacor (valsartan, hidroklorotiazid) in Emanero (esomeprazol). Zabeležili smo večjo prodajo izdelkov, lansiranih v zadnjem obdobju, med katerimi izpostavljamo Co-Roswero (rosuvastatin, ezetimib), katere prodajo smo podvojili. Med preostalimi zdravili na recept so bili pomembni Valtricom (valsartan, amlodipin, hidroklorotiazid), s katerim smo dosegli 57-odstotno povečanje prodaje, Roxiper (perindopril, rosuvastatin, indapamid), katerega prodajo smo povečali za 50 %, Dulsevia (duloksetin) s 25-odstotnim povečanjem in Teldipin (telmisartan, amlodipin) s 17-odstotnim povečanjem prodaje glede na enako lansko obdobje. Na seznamu zdravil na recept za bolnike, starejše od 75 let, ostajamo med vodilnimi proizvajalci.

Prodaja izdelkov brez recepta je dosegla 90-odstotno rast. Vodilni ostajajo izdelki blagovnih znamk Septolete in Septanazal (ksilometazolin, dekspantenol), s katerimi smo prodajo glede na primerljivo lansko obdobje povečali za več kot dvakrat. Z veterinarskimi izdelki smo dosegli prodajo v vrednosti 5,1 milijona EUR, kar je 5 % več kot v enakem lanskem obdobju. Najbolje prodajan izdelek je bil Milprazon (milbemicin, prazikvantel), sledili so Floron (florfenikol) in izdelki blagovne znamke Dehinel.

Na **Češkem** smo prodali za 42,7 milijona EUR izdelkov, kar je 15 % več kot v enakem lanskem obdobju. Vodilno mesto so ohranila zdravila na recept, zlasti Lexaurin (bromazepam), Atoris (atorvastatin), Sorvasta (rosuvastatin), Doreta (tramadol, paracetamol), Asentra (sertralin), Tonanda (perindopril, amlodipin, indapamid), Zalasta (olanzapin), Elicea (escitalopram) in Nolpaza (pantoprazol). Dobro so se prodajali tudi Tonarssa (perindopril, amlodipin), Kventiax (kvetiapin) in Emanera (esomeprazol).

Prodaja izdelkov brez recepta je znašala 2,3 milijona EUR in je za 39 % presegla prodajo v enakem lanskem obdobju. Najpomembnejši ostajajo Nalgesin S (naproksen) in izdelki blagovne znamke Septabene (benzidamin, cetilpiridinijev klorid). Prodaja veterinarskih izdelkov je bila 4 % večja kot v enakem lanskem obdobju.

Na **Madžarskem** smo prodali za 38,2 milijona EUR izdelkov, kar je 7 % manj kot v enakem lanskem obdobju. Manjša prodaja je posledica drsenja lokalne valute v primerjavi z evrom ter sprememb v izdelčni strukturi prodaje. Glavnino prodaje smo ustvarili z zdravili na recept, med katerimi izpostavljamo Co-Prenesso (perindopril, indapamid), Roxero (rosuvastatin), Emozul (esomeprazol), Valsacor (valsartan), Atoris (atorvastatin), Zyllt (klopidogrel), Co-Valsacor (valsartan, hidroklorotiazid), Co-Dalnesso (perindopril, amlodipin, indapamid) in Tamloset (telmisartan, amlodipin).

Prodaja izdelkov brez recepta je znašala 3,2 milijona EUR in je za 4 % presegla prodajo v enakem lanskem obdobju. Najuspešnejši smo bili s prodajo Bilobila (izvleček ginka), Flebavena (diosmin) in izdelkov blagovne znamke Septolete. Prodaja veterinarskih izdelkov je za 17 % zaostala za prodajo v primerljivem lanskem obdobju.

Na **Slovaškem** smo prodali za 30,2 milijona EUR izdelkov in glede na enako lansko obdobje zabeležili 5-odstotni padec prodaje. K prodaji so največ prispevala zdravila na recept, predvsem Nolpaza (pantoprazol), Co-Prenessa (perindopril, indapamid), Atoris (atorvastatin), Co-Amlessa (perindopril, amlodipin, indapamid), Prenessa (perindopril) in Amlessa (perindopril, amlodipin).

Prodaja izdelkov brez recepta je bila 17 % večja kot v enakem lanskem obdobju. Največ smo prodali Nalgesina S (naproksen), Flebavena (diosmin), izdelkov blagovne znamke Septolete in Nolpaze (pantoprazol). Pri veterinarskih izdelkih smo zabeležili 8-odstotno rast prodaje.

V **Litvi** smo prodali za 20,2 milijona EUR izdelkov, kar je 19 % več kot v primerljivem lanskem obdobju. Večino prodaje so prispevala zdravila na recept, med katerimi so bili ključni Atoris (atorvastatin), Nolpaza (pantoprazol), Kaptopril Krka (kaptopril) in Escadra (esomeprazol). Prodaja izdelkov brez recepta je bila 63 % večja kot v enakem lanskem obdobju. Vodilni so bili izdelki blagovne znamke Septabene (benzidamin, cetilpiridinijev klorid) in Nalgesin S (naproksen).

V **Latviji** smo s prodajo v vrednosti 13,2 milijona EUR za 15 % presegli prodajo v enakem lanskem obdobju. Največji delež so prispevala zdravila na recept. Prodaja izdelkov brez recepta je bila 88 %

večja kot v enakem lanskem obdobju, prodaja veterinarskih izdelkov pa 20 % manjša.

V **Estoniji** je bila prodaja v vrednosti 8,0 milijonov EUR 12 % večja kot v enakem lanskem obdobju.

Zahodna Evropa

Prodaja izdelkov v regiji Zahodna Evropa je dosegla 242,4 milijona EUR, kar je 6 % več kot v enakem lanskem obdobju. Prodajno vodilni trgi so bili Nemčija, Skandinavija, Francija in Italija. Prodaja prek odvisnih družb je znašala 189,9 milijona EUR in je bila 11 % večja kot v enakem lanskem obdobju. S prodajo prek nepovezanih podjetij smo ustvarili 22 % regijske prodaje.

Prodaja v vodilni skupini zdravil na recept je bila 5 % večja kot v enakem lanskem obdobju in je k skupni prodaji prispevala več kot 85 %. V ospredju so bili izdelki z esomeprazolom, losartanom in kandesartanom. Še naprej ostajamo eden od vodilnih ponudnikov sartanov na zahodnoevropskih trgih. V septembru smo lansirali več novih izdelkov: za zdravljenje sladkorne bolezni vildagliptin, sitagliptin in kombinacijo sitagliptina z metforminom, za zdravljenje rakavih obolenj abirateron, za zdravljenje epilepsije pa lakozamid.

Prodaja veterinarskih izdelkov se je v primerjavi z enakim lanskim obdobjem povečala za 1 % in je predstavljala 12 % regijske prodaje. Prodajno najbolj uspešni so bili izdelki s kombinacijo milbemicina in prazikvantela ter izdelki s fipronilom.

Prodaja izdelkov brez recepta je znašala 3 % regijske prodaje. Najbolj prodajani so bili izdelki s paracetamolom, izdelki blagovne znamke Septolete in izdelki z diosminom.

V **Nemčiji**, ki je najpomembnejši regijski in Krkin tretji največji posamični trg, smo prodali za 64,3 milijona EUR izdelkov, kar je 9 % več kot v enakem lanskem obdobju. Najpomembnejša so bila zdravila za zdravljenje bolezni srca in žilja ter bolezni prebavil in presnove, sledila so zdravila za zdravljenje bolezni osrednjega živčevja. Po količini prodanih izdelkov smo ohranili položaj vodilnega ponudnika sartanov. Najbolj prodajana so bila zdravila s kandesartanom, valsartanom, ramiprilom, esomeprazolom in pantoprazolom. Uspešno smo lansirali zdravila za zdravljenje sladkorne bolezni s sitagliptinom ter s kombinacijo sitagliptina in metformina. Ponudbo onkoloških zdravil smo dopolnili z abirateronom za zdravljenje raka prostate. Za zdravljenje epilepsije smo lansirali zdravilo z lakozamidom.

V **Skandinaviji** smo dosegli prodajo v vrednosti 39,5 milijona EUR, kar je 16 % več kot v enakem lanskem obdobju. Vodilni trg je bil **Švedska**, sledile so **Finska**, **Norveška**, **Danska** in **Islandija**. Dvomestno rast smo dosegli tako z zdravili na recept kot z izdelki brez recepta.

V **Franciji** je prodaja dosegla 25,9 milijona EUR, kar je 11 % manj kot v enakem obdobju lanskega leta.

V **Italiji** je bila prodaja 2 % manjša kot v enakem lanskem obdobju in je znašala 23,2 milijona EUR. Dvomestno rast smo dosegli z izdelki brez recepta.

Na **Portugalskem** smo zabeležili 15-odstotno rast in prodajo v vrednosti 20,6 milijona EUR. Dvoštevilčno rast smo dosegli v vseh treh skupinah izdelkov.

V **Španiji** smo prodali za 16,7 milijona EUR izdelkov, kar je 3 % manj kot v enakem lanskem obdobju.

V državah **Beneluksa** smo zabeležili 15-odstotno rast in dosegli prodajo v vrednosti 14,7 milijona EUR. Prodajo zdravil na recept in veterinarskih izdelkov smo povečali v Belgiji in na Nizozemskem.

V **Združenem kraljestvu** je bila prodaja 1 % manjša kot v enakem lanskem obdobju in je znašala 11,3 milijona EUR. Na **Irskem** smo prodali za 9,3 milijona EUR izdelkov in prodajo glede na enako lansko obdobje povečali za 3 %.

Vrednost prodaje v **Avstriji** je ob 3-odstotni rasti dosegla 8,0 milijonov EUR. V **ostalih zahodnoevropskih državah** smo prodali za 9,0 milijonov EUR izdelkov, kar je 32 % več kot v enakem obdobju lanskega leta.

Čezmorska tržišča

Na trgih regije Čezmorska tržišča smo prodali za 49,1 milijona EUR izdelkov, kar je 18 % več kot v enakem lanskem obdobju. Največjo absolutno in tudi relativno rast prodaje smo dosegli na Kitajskem. Glavnino so predstavljala zdravila na recept, ki jih na večini trgov prodajamo pod lastnimi blagovnimi znamkami.

Na nekaterih trgih **Srednjega vzhoda** se pri poslovanju še naprej srečujemo z izzivi, ki jih prinašajo gospodarske in varnostne razmere. Ustvarili smo prodajo v višini 20,9 milijona EUR, kar je 12 % več kot v enakem lanskem obdobju. Ključno je bilo uspešno poslovanje v **Iranu**, največjem trgu na tem območju, kjer se je prodaja povečala za 14 %. Sledili so **Irak** z 32-odstotno rastjo prodaje, **Savdska Arabija**, **Združeni arabski emirati**, **Libanon** in **Jemen**.

Na trgih **Daljnega vzhoda in Afrike** smo s prodajo v vrednosti 16,9 milijona EUR za 2 % zaostali za prodajo v enakem lanskem obdobju. Glavni razlog je bil 19-odstotni padec prodaje v **Vietnamu**, ki je bil posledica dolgotrajnega zaprtja države zaradi covida-19. V **Republiki Južni Afriki** smo zabeležili 4-odstotno rast prodaje, v **Maleziji** je bila rast 85-odstotna, v **Gani** pa 13-odstotna. Sledili so **Sudan**, **Singapur** in **Filipini**.

Prodaja na **Kitajskem** je dosegla 10,0 milijonov EUR, kar je v primerjavi z enakim lanskim obdobjem več kot dvakrat več. Nadaljujemo uspešno prodajo izdelka Palprostes (izvleček palmeta) prek odvisne družbe TAD Pharma, hkrati pa povečujemo prodajo izdelkov prek odvisne družbe Ningbo Krka Menovo, prek katere uspešno prodajamo izdelek s pregabalinom. Januarja smo lansirali izdelek z losartanom, marca izdelek z atorvastatinom, aprila pa izdelek z rosuvastatinom.

Najmanjša regijska prodajna pisarna pokriva trge obeh **Amerik**. Predvsem na srednjeameriških trgih smo ustvarili prodajo v vrednosti 1,2 milijona EUR, kar je 17 % več kot v enakem lanskem obdobju.

Prodaja izdelkov in storitev po skupinah

V strukturi prodaje skupine Krka so bili z 91,8-odstotnim deležem najpomembnejši izdelki za humano uporabo. Največjo prodajo v skupini Krka so z 81,9-odstotnim deležem predstavljala zdravila na recept, sledili so izdelki brez recepta in veterinarski izdelki.

V primerjavi z enakim lanskim obdobjem se je prodaja zdravil na recept povečala za 3 %, veterinarskih izdelkov za 7 %, izdelkov brez recepta pa za 29 %.

Prodaja zdraviliško-turističnih storitev je k celotni prodaji skupine Krka prispevala 2,6 %. V primerjavi z enakim lanskim obdobjem, na katero je še izraziteje vplivala pandemija covida-19, se je povečala za 21 %.

Prodaja izdelkov in storitev po skupinah

	Skupina Krka			Družba Krka		
v tisoč EUR	**1–9/2022**	**1–9/2021**	**Indeks**	**1–9/2022**	**1–9/2021**	**Indeks**
Izdelki za humano uporabo	1.135.162	1.082.344	105	960.128	859.368	112
– zdravila na recept	1.012.643	987.685	103	840.510	779.391	108
– izdelki brez recepta	122.519	94.659	129	119.618	79.977	150
Veterinarski izdelki	69.382	64.579	107	68.146	58.526	116
Zdraviliško-turistične storitve	31.987	26.369	121			
Skupaj	**1.236.531**	**1.173.292**	**105**	**1.028.274**	**917.894**	**112**

Struktura prodaje izdelkov in storitev skupine Krka po skupinah v obdobju januar–september 2022

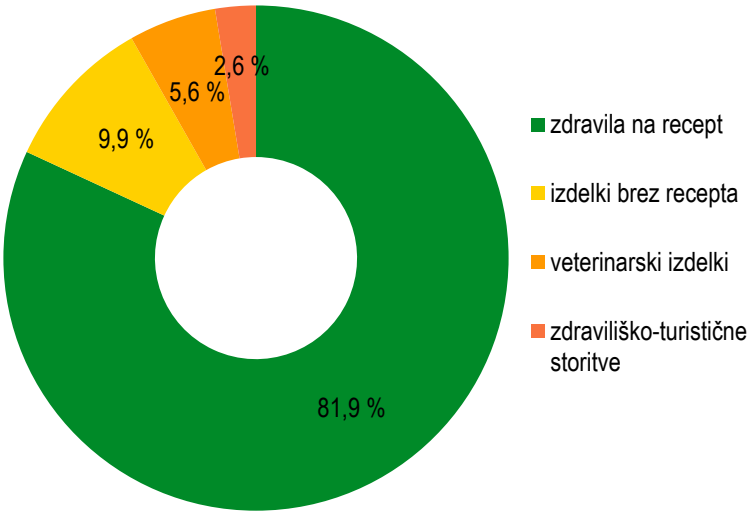

Zdravila na recept

V skupini Krka smo prodali za 1 milijardo 12,6 milijona EUR zdravil na recept, kar je 3 % več kot v enakem obdobju preteklega leta.

Prodaja je bila večja v regijah Čezmorska tržišča (za 19 %), Slovenija (za 6 %), Zahodna Evropa (za 5 %), Jugovzhodna Evropa (za 3 %) in Srednja Evropa (za 1 %).

Na Krkinih treh največjih trgih je bila prodaja večja v Nemčiji (za 10 %), manjša v Ruski federaciji (za 2 %) in enaka na Poljskem.

Na drugih večjih trgih je bila prodaja večja na Češkem (za 14 %), v Skandinaviji (za 13 %), na Hrvaškem (za 9 %) in v Sloveniji (za 6 %).

Izrazito večja prodaja zdravil na recept je bila tudi na Kitajskem, kjer se obseg prodaje znatno povečuje od drugega trimesečja preteklega leta.

Med vodilnih deset zdravil na recept po prodaji se uvrščajo skupine zdravil s perindoprilom (Prenessa*, Co-Prenessa*, Amlessa*, Co-Amlessa*, Roxiper*, Roxampex*), valsartanom (Valsacor, Valsacombi*, Vamloset*, Co-Vamloset*, Valarox*), losartanom (Lorista*, Lorista H*, Lorista HD*, Tenloris*), pantoprazolom (Nolpaza*), rosuvastatinom (Roswera*, Co-Roswera*), atorvastatinom (Atoris), esomeprazolom (Emanera*), tramadolom (Doreta*, Tadol*), kandesartanom (Karbis*, Karbicombi*, Kandoset*) in enalaprilom (Enap, Enap H, Enap HL, Elernap*).

K rasti prodaje so največ prispevale skupine zdravil z losartanom, perindoprilom, rosuvastatinom, tramadolom, escitalopramom in pantoprazolom ter lenalidomid, ki smo ga na trg dali v letošnjem letu.

V prvih devetih mesecih 2022 smo kot povsem nova zdravila v naši ponudbi lansirali zdravila za zdravljenje novotvorb, sladkorne bolezni in epilepsije.

Za zdravljenje novotvorb:

- Lenalidomid Krka v Nemčiji, Skandinaviji, Italiji, Sloveniji, Avstriji, na Irskem, Poljskem Portugalskem in v Ruski federaciji;
- Sunitinib Krka v Nemčiji, Franciji, Skandinaviji, Beneluksu, Sloveniji, na Madžarskem in Slovaškem;
- Bortezomib Krka v Beneluksu, Skandinaviji in na Irskem.

Za zdravljenje sladkorne bolezni:

- Maysiglu* (sitagliptin) v Sloveniji, Skandinaviji, na Poljskem, Češkem, Slovaškem, Madžarskem, Portugalskem, Irskem, v Latviji, Franciji in Španiji;
- Maymetsi* (sitagliptin, metformin) na Poljskem, Slovaškem in Madžarskem;
- Vimetso* (vildagliptin, metformin) na Madžarskem in Slovaškem.

Za zdravljenje epilepsije:

- Lacosamide Krka v Skandinaviji, Italiji, Španiji in na Irskem.

Več izdelkov smo lansirali na nove trge:

- Glypvilo (vildagliptin) na Češkem, Slovaškem, Madžarskem, v Skandinaviji in Španiji;

- Xerdoxo (rivaroksaban) na Kosovu, v Moldaviji in Črni gori;
- Roxiper* (perindopril, indapamid, rosuvastatin) v Belorusiji, Makedoniji in na Hrvaškem;
- Roxatenz-amlo* (perindopril, amlodipin, rosuvastatin) v Ruski federaciji;
- Co-Roswero* (rosuvastatin, ezetimib) v Srbiji, Makedoniji, Ruski federaciji, Gruziji in Azerbajdžanu;
- Co-Vamloset* (valsartan, amlodipin, hidroklorotiazid) v Azerbajdžanu ter Bosni in Hercegovini;
- Polaplom* (olmesartan, amlodipin) in Polaplom* HCT (olmesartan, amlodipin, hidroklorotiazid) v Grčiji;
- Telmisto* (telmisartan), Telmisto* H (telmisartan, hidroklorotiazid) in Teldipin* (telmisartan, amlodipin) v Uzbekistanu;
- Metazero* XR (metoprolol) v Grčiji;
- Doreto* (tramadol, paracetamol) v Litvi;
- Dulsevio* (duloksetin) v Moldaviji;
- Kventiax* (kvetiapin) v Belorusiji;
- Everolimus Krka (everolimus) na Slovaškem, Češkem, Madžarskem, v Avstriji in Franciji.

Izdelki brez recepta

Prodali smo za 122,5 milijona EUR izdelkov brez recepta, kar je 29 % več kot v enakem lanskem obdobju.

Po sprostitvi ukrepov zaradi pandemije covida-19 se nadaljuje dobra prodaja sezonskih prehladnih izdelkov.

Prodaja je bila v primerjavi z enakim lanskim obdobjem večja v vseh regijah, in sicer v Zahodni Evropi (za 53 %), Srednji Evropi (za 42 %), Jugovzhodni Evropi (za 33 %), Vzhodni Evropi (za 28 %), Sloveniji (za 15 %) ter v regiji Čezmorska tržišča (za 8 %).

Prodaja v regiji Vzhodna Evropa je predstavljala polovico celotne prodaje izdelkov brez recepta. Veliko rast smo dosegli na največjem trgu, v Ruski federaciji (za 44 %), izrazito rast pa tudi na številnih drugih trgih.

V prvih devetih mesecih leta 2022 so bili po prodaji vodilni izdelki blagovnih znamk Septolete*, Nalgesin* (naproksen), Herbion*, Bilobil in Pikovit. K rasti prodaje so največ prispevali Septolete*, Herbion* in Nalgesin* (naproksen).

Veterinarski izdelki

Prodali smo za 69,4 milijona EUR veterinarskih izdelkov, kar je 7 % več kot v enakem obdobju preteklega leta.

Rast prodaje smo dosegli v regijah Vzhodna Evropa (za 32 %) ter Srednja Evropa in Zahodna Evropa (v obeh za 1 %).

Med večjimi trgi se je prodaja najbolj povečala v Združenem kraljestvu (za 38 %), Ruski federaciji (za 35 %), Beneluksu (za 29 %), na Portugalskem (za 17 %), v Ukrajini (za 13 %) in na Poljskem (za 5 %).

K rasti prodaje so največ prispevali Milprazon* (milbemicin, prazikvantel), katerega ponudbo smo dopolnili z novimi žvečljivimi tabletami, Selehold* (selamektin) in novo lansirano protimikrobno zdravilo Cladaxxa* (amoksicilin, klavulanska kislina).

Zdraviliško-turistične storitve

Terme Krka so v prvih devetih mesecih leta 2022 ustvarile za 32,0 milijonov EUR prihodkov od prodaje. V primerjavi z enakim lanskim obdobjem je bila prodaja večja za 21 %.

Ustvarjenih je bilo 244.957 nočitev, kar je 12 % več kot v enakem lanskem obdobju. Največ nočitev (35 %) je bilo v Talasu Strunjan, največja rast nočitev pa je bila v Termah Šmarješke Toplice (19 %). Prevladovali so domači gostje, povečal pa se je delež tujih gostov (13 % vseh nočitev). Med njimi je bilo največ Italijanov, Nemcev, Nizozemcev in Avstrijcev.

** Z zvezdico označeni izdelki se na posameznih trgih pojavljajo pod različnimi blagovnimi znamkami.*

Razvoj in raziskave

V letu 2022 načrtujemo pridobitev registracij najmanj za 12 novih izdelkov.

V prvih devetih mesecih smo registrirali šest novih izdelkov:

- vitamin D3 (holekalciferol) v obliki tablet po 7000 i. e.,
- kombinirano zdravilo z argininijevim perindoprilatom in amlodipinom,
- zdravilo z valsartanom za kitajski trg,
- kombinirano zdravilo s terc-butilaminijevim perindoprilatom in indapamidom za kitajski trg,
- zdravilo z novo učinkovino dabigatraneteksilat,
- nov izdelek z magnezijem.

Ponudbo smo razširili v vseh regijah ter na novo registrirali ključne in sodobne izdelke s pomembnih indikacijskih področij.

V prvih devetih mesecih leta 2022 smo na različnih trgih pridobili 297 novih registracij, in sicer 187 za zdravila na recept, 13 za izdelke brez recepta in 97 za veterinarske izdelke.

Na področju učinkovin smo pridobili nova certifikata ustreznosti monografiji evropske farmakopeje (CEP) za učinkovini losartan in rivaroksaban.

Posebno pozornost namenjamo uveljavljenim izdelkom, jih vrednotimo, dopolnjujemo in usklajujemo z novimi znanstvenimi dognanji ter z regulatornimi in tržnimi zahtevami. Letos smo vložili registracijsko dokumentacijo za več kot 20.000 variacij in prejeli potrditev za več kot 22.000 regulatornih variacij, s katerimi zagotavljamo kakovost in prispevamo k nemoteni oskrbi trgov z našimi izdelki.

Zdravila na recept

Registrirali smo pet novih zdravil na recept.

Razvili in registrirali smo tablete **Vitamin D3 Krka** (holekalciferol) v novi jakosti po 7000 i. e., ki omogoča odmerjanje enkrat na teden.

Ponudbo zdravil za zdravljenje bolezni srca in žilja smo dopolnili z novim zdravilom na osnovi argininijevega perindoprilata. Skupino zdravil z novo soljo perindoprila smo prvič registrirali lani, letos pa smo jo dopolnili s kombiniranim zdravilom **Neoamlessini/Amlessa/AmlessaNEO/Aramlessa/ Tonarssa NEO/Dalnessaneo/Dalnessa AS/Aperneva** (argininijev perindoprilat, amlodipin). Argininijev perindoprilat je Krkina vertikalno integrirana učinkovina. Razvoj in proizvodnja sta rezultat lastnega znanja in potekata v Krkinih zmogljivostih. Nova oblika omogoča prilagajanje potrebam posameznega trga.

Nadaljevali smo z novimi registracijami Krkinih izdelkov na Kitajskem. Na podlagi rezultatov dodatnih raziskav in bioekvivalenčnih preizkušanj, skladnih z zahtevami kitajskih regulatornih organov, smo registrirali zdravilo z **valsartanom** v obliki filmsko obloženih tablet in kombinirano zdravilo s **terc-butilaminijevim perindoprilatom** in **indapamidom** v obliki tablet. Uporabljata se za zdravljenje bolezni srca in žilja.

Razvili in registrirali smo antitrombotik **Dabiksom** (dabigatraneteksilat) v obliki trdih kapsul. Uporablja se za zdravljenje in preprečevanje aterotrombotičnih in trombemboličnih dogodkov pri odraslih bolnikih z različnimi boleznimi srca in žilja. Zdravilo smo registrirali v Ruski federaciji. Je vertikalno integrirano, sinteza učinkovine in formulacija sta rezultat lastnega znanja.

Na dodatnih trgih smo pridobili registracije za izdelke iz pomembnih uveljavljenih in perspektivnih skupin, zlasti antidiabetikov, antitrombotikov in zdravil za zdravljenje bolezni srca in žilja.

Na evropskih trgih smo pridobili novo registracijo za zdravilo **Tapentadol Krka** (tapentadol) v obliki tablet s podaljšanim sproščanjem, ki se uporablja za lajšanje močnejše bolečine. Širili smo registracije za onkološko zdravilo **Imatinib Krka** (imatinib) v obliki filmsko obloženih tablet. Dodatno smo pridobili dovoljenja za promet za antipsihotik **Arisppa** (aripiprazol) v obliki tablet in za zdravilo brez recepta za simptomatsko zdravljenje blage do zmerne bolečine **Dekenor** (deksketoprofen) v obliki filmsko obloženih tablet. Končali smo registracijske postopke za **Amlodipin Krka** (amlodipin) v obliki tablet za zdravljenje visokega krvnega tlaka, **Fromilid UNO** (klaritromicin) v obliki tablet s podaljšanim sproščanjem za zdravljenje sistemskih okužb, **Monkasto** (montelukast) v obliki filmsko obloženih

tablet za preprečevanje in zdravljenje kronične bronhialne astme in simptomov sezonskega alergijskega rinitisa ter zdravilo za zdravljenje želodčnih težav **Esozoll** (esomeprazol) v obliki trdih gastrorezistentnih kapsul, ki je na izbranih trgih na voljo brez recepta.

V vzhodni Evropi so bile pomembne dodatne registracije zdravil s ključnih področij, zlasti antitrombotikov, antidiabetikov, zdravil za zdravljenje bolezni srca in žilja, onkoloških zdravil in ostalih zdravil iz uveljavljenih terapevtskih skupin. Pridobili smo novo dovoljenje za promet za sodoben antitrombotik **Rivaroxia** (rivaroksaban) v obliki filmsko obloženih tablet.

Ponudbo antidiabetikov smo povečali z registracijo zdravila **Asiglia** (sitagliptin) v obliki filmsko obloženih tablet, kombiniranega zdravila **Asiglia-Met** (sitagliptin, metformin) v obliki filmsko obloženih tablet in zdravila **Glipvilo** (vildagliptin) v obliki tablet.

Ponudbo zdravil za zdravljenje bolezni srca in žilja smo dopolnili s kombiniranimi zdravili. Skupino zdravil z rosuvastatinom smo dopolnili z novimi registracijami izdelkov **Roxatenz-amlo** (rosuvastatin, perindopril, amlodipin) v obliki filmsko obloženih tablet in **Roxera plus** (rosuvastatin, ezetimib) v obliki filmsko obloženih tablet. Na vzhodnoevropskih trgih smo registrirali **Teldipin** (telmisartan, amlodipin) v obliki tablet in tako dopolnili skupino zdravil s telmisartanom. Pridobili smo dovoljenje za promet za kombinirano zdravilo **Ramladio** (ramipril, amlodipin), v obliki kapsul.

Onkološko ponudbo smo dopolnili z registracijo zdravila **Lenalidomid Krka** (lenalidomid) v obliki trdih kapsul, ki se uporablja za zdravljenje redkih bolnikov z diseminiranim plazmocitomom, ter **Erlotinib Krka** (erlotinib) v obliki filmsko obloženih tablet.

V skupini analgetikov smo registrirali **Dexiax** (deksketoprofen) in **Etoriax** (etorikoksib) v obliki filmsko obloženih tablet.

Pridobili smo nova dovoljenja za promet za zdravila za zdravljenje bolezni osrednjega živčevja **Pregabio** (pregabalin) v obliki trdih kapsul, **Dulsevia** (duloksetin) v obliki gastrorezistentnih kapsul in **Yasnal** (donepezil) v obliki filmsko obloženih tablet.

Na vzhodnoevropskih trgih smo ponudbo antibiotikov dopolnili z registracijo zdravila **Linezolid Krka** (linezolid) v obliki filmsko obloženih tablet in raztopine za infundiranje.

V jugovzhodni Evropi smo povečali ponudbo zdravil z novejšimi učinkovinami iz več pomembnih terapevtskih skupin. Pridobili smo dovoljenje za trženje zdravil za zdravljenje sladkorne bolezni **Maysiglu** (sitagliptin) in **Maymetsi** (sitagliptin, metformin) v obliki filmsko obloženih tablet. Ponudbo zdravil za zdravljenje osrednjega živčevja smo dopolnili z registracijo izdelka **Aryzalera** (aripiprazol) v obliki tablet. Z registracijo izdelkov **Valtricom** (amlodipin, valsartan, hidroklorotiazid), **Roxampex** (perindopril, amlodipin, rosuvastatin) in **Co-Roswera** (rosuvastatin, ezetimib) v obliki filmsko obloženih tablet smo dopolnili skupino kombiniranih zdravil za zdravljenje bolezni srca in žilja.

Pridobili smo dovoljenje za promet za sodobna antitrombotika **Xerdoxo** (rivaroksaban) v obliki filmsko obloženih tablet in **Atixarso** (tikagrelor) v obliki filmsko obloženih tablet.

Dodatno smo registrirali protibolečinsko zdravilo **Apeneta** (tapentadol) v obliki tablet s podaljšanim sproščanjem. Pridobili smo tudi dodatno dovoljenje za promet za onkološko zdravilo **Bortezomib Krka** (bortezomib) v obliki praška za raztopino za injiciranje.

Na čezmorskih trgih smo razširili registracije za kombinirana zdravila **Vasitimib** (ezetimib, simvastatin) in **Tolucombi** (telmisartan, hidroklorotiazid) v obliki tablet, **Telassmo** (telmisartan, amlodipin) v obliki tablet ter **Wamlox** (amlodipin, valsartan) v obliki filmsko obloženih tablet. Na novo smo registrirali tudi **Ezoleto** (ezetimib) v obliki tablet, **Nolpazo** (pantoprazol) v obliki gastrorezistentnih tablet, **Emanero** (esomeprazol) v obliki gastrorezistentnih kapsul in **Montelukast TAD** (montelukast) v obliki filmsko obloženih tablet.

Izdelki brez recepta

V prvih devetih mesecih smo izdelke brez recepta dopolnili z novim izdelkom in širili registracije ključnih blagovnih znamk na novih trgih.

Ponudbo smo dopolnili z **Magnezijem Krka 400** v obliki zrnc za pripravo napitka. Izdelek je prehransko dopolnilo, ki vsebuje magnezij v obliki citrata in vitamin B_2. Obe učinkovini prispevata

k zmanjševanju utrujenosti in izčrpanosti ter normalnemu delovanju živčevja, magnezijev citrat pa tudi k delovanju mišic. Izdelek je brez konzervansov, umetnih barvil, arom in sladil ter ne vsebuje glutena in laktoze.

V državah vzhodne Evrope smo na dodatnih trgih registrirali **Vitamin D3 Krka** (holekalciferol) v obliki tablet, **Pikovit** v obliki sirupa in **Nalgesin** (naproksen) v obliki filmsko obloženih tablet po 220 mg.

V Evropski uniji smo razširili ponudbo izdelka **Magnesol 300** v obliki zrnc za pripravo napitka.

V jugovzhodni Evropi smo na novih trgih registrirali zeliščni izdelek **Herbion islandski lišaj** v obliki sirupa. Za nosno pršilo **Septanazal** (ksilometazolin, dekspantenol) smo pridobili novo registracijo v regiji Čezmorska tržišča.

Veterinarski izdelki

V prvih devetih mesecih leta 2022 smo obogatili ponudbo veterinarskih izdelkov ključnih blagovnih znamk in jih uvedli na nove trge.

Ponudbo izdelkov za rejne živali smo povečali z novimi registracijami **Tuloxxina** (tulatromicin) v obliki raztopine za injiciranje za zdravljenje okužb dihal pri govedu in prašičih ter vitaminsko--mineralnega tonika **Catobevit** (butafosfan, cianokobalamin) v obliki raztopine za injiciranje za podporo pri zdravljenju presnovnih obolenj pri govedu, prašičih, konjih in drobnici. Širili smo trge za **Doxatib** (doksiciklin) v obliki praška za pripravo medicirane pitne vode za zdravljenje okužb prašičev in brojlerjev ter **Floron** (florfenikol) v obliki raztopine za injiciranje za zdravljenje okužb dihal pri govedu in prašičih.

Za izdelke za ljubiteljske živali smo pridobili nove registracije na dodatnih trgih. V državah Evropske unije in regije Vzhodna Evropa smo ponudbo zdravil dopolnili s kombiniranim zdravilom **Cladaxxa** (amoksicilin, klavulanska kislina) v obliki žvečljivih tablet v treh jakostih. Izdelek je namenjen zdravljenju bakterijskih okužb kože, dlesni, dihal, sečil in črevesja pri psih in mačkah.

V Evropski uniji smo dodatno registrirali kombinirano zdravilo **Ataxxa/Damtix/Daclotrix** (imidakloprid, permetrin) v obliki raztopine za kožni nanos v štirih polnitvah. Namenjeno je zdravljenju in preprečevanju invazij z bolhami in klopi pri psih.

V regiji Vzhodna Evropa smo končali registracijski postopek za **Enroxil** (enrofloksacin) v obliki tablet za zdravljenje okužb pri psih.

V regiji Čezmorska tržišča smo ponudbo dopolnili z izdelkom **Amflee combo** (fipronil, S-metopren) v obliki raztopine za kožni nanos. Uporablja se za zdravljenje in preprečevanje invazij z zunanjimi zajedavci pri psih. Pridobili smo tudi registracijo za izdelek **Floron Minidose** (florfenikol) v obliki raztopine za injiciranje, ki se uporablja za zdravljenje bakterijskih okužb dihal pri govedu.

Vlaganja in naložbe

V prvih devetih mesecih leta 2022 smo v skupini Krka za naložbe namenili 74,9 milijona EUR, od tega 53,1 milijona EUR v obvladujoči družbi. Vlagali smo predvsem v povečanje in tehnološko posodobitev proizvodnih zmogljivosti, zmogljivosti za potrebe razvoja in zagotavljanja kakovosti ter v svoje proizvodno-distribucijske centre po svetu.

Na naši osrednji lokaciji v Ločni v Novem mestu smo končali opremljanje sodobnega obrata za proizvodnjo trdnih oblik zdravil Notol 2. Vgradili smo več visokoavtomatiziranih in robotiziranih pakirnih linij, zadnji dve sta bili za obratovanje pripravljeni junija 2022. S tem je obrat tehnološko popolnoma opremljen. V njem bomo lahko proizvedli 5 milijard tablet in zapakirali 8 milijard tablet na leto. Za to zadnjo naložbo v Notol 2 smo porabili 39,2 milijona EUR.

V srednjeročnem obdobju do leta 2026 je v načrtu več naložb v obnovo obrata Notol. V letu 2022 bomo končali nadgradnjo vodnih sistemov in posodobili avtomatizirane sisteme pranja. Naložba je ocenjena na 3,1 milijona EUR.

V Notolu bomo obnovili tudi pralnico formatnega orodja ter zamenjali in posodobili izrabljene pakirne linije. Naročenih je vseh 16 pakirnih linij, ki bodo dobavljene in postopno vgrajene do konca leta 2024. Naložba je ocenjena na 38,2 milijona EUR.

Poleg tega bomo v Notolu s 6,1 milijona EUR vredno naložbo povečali zmogljivosti na proizvodnih linijah. Za posodobitev in povečanje zmogljivosti za granulacijo pa bomo namenili 11,3 milijona EUR.

V razvojno-kontrolnih centrih smo končali več naložb v posodobitev razvojno-raziskovalnih in analiznih zmogljivosti. Zanje smo porabili 8,2 milijona EUR.

S povečevanjem proizvodnih zmogljivosti se povečujejo tudi potrebe po energetski oskrbi. Končana je naložba v povečanje zmogljivosti za proizvodnjo komprimiranega zraka in gradnjo novih infrastrukturnih vodov za energetsko oskrbo proizvodnih objektov. Za povečanje energetske infrastrukture na proizvodni lokaciji v Novem mestu smo porabili 2,5 milijona EUR.

V obratu Beta v Šentjerneju smo posodobili sisteme in naprave ter povečali proizvodne zmogljivosti za pripravo suhega granulata. Za naložbo smo skupaj porabili 2,4 milijona EUR.

V Obratu za proizvodnjo trdnih oblik zdravil (OTO) poteka 26 milijonov EUR vredna naložba v dodatne zmogljivosti. Ocenjujemo, da bomo za ureditev prostorov in nakup tehnološke opreme letos porabili 17 milijonov EUR.

Aprila smo začeli pripravljalna dela za gradnjo večnamenskega objekta Paviljon 3 v Novem mestu. V njem bodo prostori za širitev mikrobiološkega laboratorija in dodatni prostori za več organizacijskih enot. Gradnja 6-etažnega objekta je ocenjena na 19,3 milijona EUR.

S preureditvijo v razvojno-kontrolnih centrih 1 in 3 bomo pridobili dodatne prostore za laboratorije, ki so potrebni zaradi novih analiznih tehnik. Z 1,8 milijona EUR vredno naložbo bomo zagotovili varne pogoje tudi za delo z visokoaktivnimi učinkovinami.

Z gradnjo prizidka v Obratu za proizvodnjo sterilnih izdelkov (OPSI) in vgradnjo nove linije za sterilne raztopine bomo podvojili zmogljivosti za proizvodnjo veterinarskih izdelkov in zagotovili dolgoročno proizvodnjo sterilnih izdelkov večjih volumnov. Vrednost naložbe je ocenjena na 29 milijonov EUR.

V obratu za pripravo praškastih in tekočih izdelkov v Bršljinu bomo z vgradnjo nove polnilne linije podvojili zmogljivosti za polnjenje tub za veterinarske izdelke. Vrednost naložbe je ocenjena na 1,8 milijona EUR.

V Ljutomeru bomo povečali proizvodne zmogljivosti za granulacijo in pakiranje. Skupna vrednost naložbe je ocenjena na 16,4 milijona EUR.

V Krškem bomo zgradili nove zmogljivosti za razvoj in proizvodnjo učinkovin. Na podlagi projektne dokumentacije in presoje vplivov na okolje smo pridobili gradbeno dovoljenje za gradnjo Sinteze 2 in Kemijsko-analitskega centra. Pridobili smo tudi okoljevarstveno dovoljenje, ko bo postalo pravnomočno, pa bomo začeli gradnjo. V sklopu projekta sta predvideni še gradnja sodobne visokoučinkovite čistilne naprave za celovito čiščenje odpadnih vod ter gradnja manjših tehnoloških in infrastrukturnih objektov, ki so potrebni za proizvodni proces. Naložba je ocenjena na 163 milijonov EUR. Z njo sledimo svoji strategiji vertikalne integracije od razvoja izdelka do njegove proizvodnje.

V proizvodno-distribucijskem centru v Jastrebarskem na Hrvaškem bomo z vgradnjo nove sekundarne pakirne linije povečali zmogljivosti za proizvodnjo veterinarskih izdelkov v trdnih farmacevtskih oblikah. V okviru naložbe v nadgradnjo objektov in sistemov bomo zagotovili nadomestne prostore za potrebe Upravljanja kakovosti in Informacijske tehnologije. Vrednost naložb je ocenjena na 3,5 milijona EUR.

Skupna družba Ningbo Krka Menovo na Kitajskem nadaljuje nabavo proizvodne opreme in opreme za kontrolo kakovosti. V dolgoročno najetih prostorih poteka proizvodnja izdelkov za trge zunaj Kitajske, od januarja 2021 pa tudi prvih izdelkov za kitajski trg.

Zaposleni

V skupini Krka je bilo konec septembra 2022 11.489 zaposlenih, od tega v tujini 5198, kar je 45 % vseh zaposlenih. 51 % zaposlenih v skupini Krka ima najmanj univerzitetno izobrazbo, 199 je doktorjev znanosti.

Skupaj z agencijskimi delavci je bilo v skupini Krka 12.494 zaposlenih.

Število in struktura zaposlenih v skupini Krka glede na izobrazbo

	30. 9. 2022		31. 12. 2021	
	Število zaposlenih	**Delež** (v %)	**Število zaposlenih**	**Delež** (v %)
Doktorji znanosti	199	1,7	207	1,8
Magistri znanosti	388	3,4	391	3,4
Univerzitetna izobrazba	5279	45,9	5284	45,9
Visokostrokovna izobrazba	1771	15,4	1755	15,3
Višješolska izobrazba	310	2,7	307	2,7
Srednješolska izobrazba, V. stopnja	2580	22,5	2572	22,3
Drugo	962	8,4	995	8,6
Skupaj	**11.489**	**100,0**	**11.511**	**100,0**

S štipendiranjem zagotavljamo kontinuiran prihod novih talentiranih sodelavcev. Konec septembra smo imeli 78 štipendistov, pretežno s področja farmacije in kemije, štipendije pa podeljujemo tudi izjemnim študentom z drugih za Krko zanimivih področij. Sistem razvoja kadrov in zagotavljanja nasledstev omogoča, da večina ključnih strokovnih in vodstvenih kadrov prihaja iz skupine Krka.

Vlagamo tudi v znanje in razvoj zaposlenih. Doma in v tujini se dodatno izobražujejo na svojih strokovnih področjih ter na področju kakovosti, vodenja, informatike in osebnega razvoja, vključujejo se tudi v tečaje tujih jezikov. Izobraževanje večinoma organiziramo sami, prilagajamo pa ga potrebam zaposlenih, tehnološkim procesom, razmeram na trgih in razvojnim potrebam skupine Krka. Nenehno ga posodabljamo in uvajamo nove oblike, ki so prilagojene sodobnemu načinu dela.

Ob Krkini podpori je konec septembra študiralo 166 zaposlenih, od tega 39 na podiplomski stopnji. 20 jih je študij končalo.

Krka je vključena tudi v sistem nacionalne poklicne kvalifikacije. Od leta 2002 do konca septembra 2022 smo zaposlenim v Krki podelili 1685 certifikatov za štiri poklicne kvalifikacije. Konec letošnjega septembra je bilo v postopku za pridobitev poklicne kvalifikacije 262 krkašev.

ZGOŠČENI KONSOLIDIRANI RAČUNOVODSKI IZKAZI SKUPINE KRKA S POJASNILI

Konsolidirani izkaz finančnega položaja skupine Krka

v tisoč EUR	30. 9. 2022	31. 12. 2021	Indeks
Sredstva			
Nepremičnine, naprave in oprema	801.701	774.352	104
Neopredmetena sredstva	102.988	104.301	99
Dana posojila	77.066	40.300	191
Finančne naložbe	113.279	108.883	104
Odložene terjatve za davek	72.090	46.883	154
Druga nekratkoročna sredstva	1.067	1.028	104
Nekratkoročna sredstva skupaj	**1.168.191**	**1.075.747**	**109**
Sredstva, namenjena prodaji	41	41	100
Zaloge	566.536	455.707	124
Sredstva iz pogodb s kupci	3.223	1.214	265
Terjatve do kupcev	464.345	467.764	99
Druge terjatve	35.598	29.564	120
Dana posojila	133.717	192.360	70
Finančne naložbe	59.682	155.448	38
Denar in denarni ustrezniki	292.274	159.838	183
Kratkoročna sredstva skupaj	**1.555.416**	**1.461.936**	**106**
Sredstva skupaj	**2.723.607**	**2.537.683**	**107**
Kapital			
Osnovni kapital	54.732	54.732	100
Lastne delnice	-120.477	-114.541	105
Rezerve	231.530	145.077	160
Zadržani dobički	1.939.921	1.819.937	107
Kapital, pripisan lastnikom kapitala v obvladujoči družbi, skupaj	**2.105.706**	**1.905.205**	**111**
Neobvladujoči deleži v okviru kapitala	18.561	13.880	134
Kapital skupaj	**2.124.267**	**1.919.085**	**111**
Obveznosti			
Rezervacije	128.724	126.153	102
Odloženi prihodki	6.255	6.875	91
Poslovne obveznosti	10.000	10.000	100
Obveznosti iz najemov	7.874	8.724	90
Odložene obveznosti za davek	10.700	10.922	98
Nekratkoročne obveznosti skupaj	**163.553**	**162.674**	**101**
Poslovne obveznosti	129.839	130.011	100
Obveznosti iz najemov	3.588	3.433	105
Obveznosti za davek od dobička	41.927	7.023	597
Obveznosti iz pogodb s kupci	167.171	124.730	134
Druge kratkoročne obveznosti	93.262	190.727	49
Kratkoročne obveznosti skupaj	**435.787**	**455.924**	**96**
Obveznosti skupaj	**599.340**	**618.598**	**97**
Kapital in obveznosti skupaj	**2.723.607**	**2.537.683**	**107**

Konsolidirani izkaz poslovnega izida skupine Krka

v tisoč EUR	1–9/2022	1–9/2021	Indeks
Prihodki od prodaje	**1.242.203**	**1.176.552**	**106**
– prihodki iz pogodb s kupci	1.239.533	1.174.081	106
– ostali prihodki od prodaje	2.670	2.471	108
Proizvajalni stroški prodanih proizvodov	–561.071	–511.850	110
Bruto dobiček	**681.132**	**664.702**	**102**
Drugi poslovni prihodki	5.197	5.739	91
Stroški prodajanja	–266.742	–220.487	121
– od tega neto slabitve in odpisi terjatev	7.628	1.182	645
Stroški razvijanja	–119.481	–113.043	106
Stroški splošnih dejavnosti	–66.322	–65.642	101
Dobiček iz poslovanja	**233.784**	**271.269**	**86**
Finančni prihodki	125.881	18.170	693
Finančni odhodki	–3.476	–9.332	37
Neto finančni izid	**122.405**	**8.838**	**1.385**
Dobiček pred davkom	**356.189**	**280.107**	**127**
Davek od dobička	–54.521	–40.007	136
Čisti dobiček	**301.668**	**240.100**	**126**
Od tega:			
– lastniki kapitala obvladujoče družbe	300.945	240.754	125
– neobvladujoči deleži	723	–654	
Osnovni dobiček na delnico* (v EUR)	**9,68**	**7,72**	**125**
Popravljeni dobiček na delnico** (v EUR)	**9,68**	**7,72**	**125**

* čisti dobiček/povprečno število izdanih delnic v obdobju brez lastnih delnic
** Vse delnice, ki jih je izdala obvladujoča družba, so navadne imenske delnice, zato je popravljeni dobiček na delnico enak osnovnemu dobičku na delnico.

Konsolidirani izkaz drugega vseobsegajočega donosa skupine Krka

v tisoč EUR	1–9/2022	1–9/2021	Indeks
Čisti dobiček	**301.668**	**240.100**	**126**
Drugi vseobsegajoči donosi v obdobju			
Drugi vseobsegajoči donosi v obdobju, ki bodo v prihodnje pripoznani v izkazu poslovnega izida			
Prevedbena rezerva	81.582	15.400	530
Čisti drugi vseobsegajoči donosi v obdobju, ki bodo v prihodnje pripoznani v izkazu poslovnega izida	**81.582**	**15.400**	**530**
Drugi vseobsegajoči donosi v obdobju, ki v prihodnje ne bodo pripoznani v izkazu poslovnega izida			
Sprememba poštene vrednosti finančnih sredstev	–474	4.062	
Vpliv odloženih davkov	87	–772	
Čisti drugi vseobsegajoči donosi v obdobju, ki v prihodnje ne bodo pripoznani v izkazu poslovnega izida	**–387**	**3.290**	
Drugi vseobsegajoči donosi v obdobju skupaj (po davku)	**81.195**	**18.690**	**434**
Vseobsegajoči donosi v obdobju skupaj (po davku)	**382.863**	**258.790**	**148**
Od tega:			
– lastniki kapitala obvladujoče družbe	381.462	258.718	147
– neobvladujoči deleži	1.401	72	1.946

Konsolidirani izkaz sprememb lastniškega kapitala skupine Krka

v tisoč EUR	Osnovni kapital	Lastne delnice	Rezerve						Zadržani dobiček			Kapital, pripisan lastnikom kapitala v obvladujoči družbi, skupaj	Neobvladujoči deleži v okviru kapitala	Kapital skupaj
			Rezerve za lastne delnice	Kapitalske rezerve	Zakonske rezerve	Statutarne rezerve	Rezerva za pošteno vrednost	Prevedbena rezerva	Druge rezerve iz dobička	Preneseni dobiček	Dobiček v obdobju			
Stanje 1. 1. 2022	**54.732**	**–114.541**	**114.541**	**105.897**	**14.990**	**30.000**	**–22.077**	**–98.274**	**1.370.902**	**155.083**	**293.952**	**1.905.205**	**13.880**	**1.919.085**
Vnos čistega dobička	**0**	**0**	**0**	**0**	**0**	**0**	**0**	**0**	**0**	**0**	**300.945**	**300.945**	**723**	**301.668**
Drugi vseobsegajoči donosi v obdobju skupaj (po davku)	**0**	**0**	**0**	**0**	**0**	**0**	**–387**	**80.904**	**0**	**0**	**0**	**80.517**	**678**	**81.195**
Vseobsegajoči donosi v obdobju skupaj (po davku)	**0**	**0**	**0**	**0**	**0**	**0**	**–387**	**80.904**	**0**	**0**	**300.945**	**381.462**	**1.401**	**382.863**
Transakcije z lastniki, evidentirane v kapitalu														
Oblikovanje drugih rezerv iz dobička po sklepu skupščine	0	0	0	0	0	0	0	0	71.800	–71.800	0	0	0	0
Prenos dobička preteklih obdobij v preneseni dobiček	0	0	0	0	0	0	0	0	0	293.952	–293.952	0	0	0
Nakup lastnih delnic	0	–5.936	0	0	0	0	0	0	0	0	0	–5.936	0	–5.936
Oblikovanje rezerv za lastne delnice	0	0	5.936	0	0	0	0	0	0	0	–5.936	0	0	0
Izplačilo dividend	0	0	0	0	0	0	0	0	0	–175.025	0	–175.025	0	–175.025
Vplačila neobvladujočega deleža	0	0	0	0	0	0	0	0	0	0	0	0	3.280	3.280
Transakcije z lastniki, evidentirane v kapitalu, skupaj	**0**	**–5.936**	**5.936**	**0**	**0**	**0**	**0**	**0**	**71.800**	**47.127**	**–299.888**	**–180.961**	**3.280**	**–177.681**
Stanje 30. 9. 2022	**54.732**	**–120.477**	**120.477**	**105.897**	**14.990**	**30.000**	**–22.464**	**–17.370**	**1.442.702**	**202.210**	**295.009**	**2.105.706**	**18.561**	**2.124.267**

v tisoč EUR	Osnovni kapital	Lastne delnice	Rezerve						Zadržani dobiček			Kapital, pripisan lastnikom kapitala v obvladujoči družbi, skupaj	Neobvladujoči deleži v okviru kapitala	Kapital skupaj
			Rezerve za lastne delnice	Kapitalske rezerve	Zakonske rezerve	Statutarne rezerve	Rezerva za pošteno vrednost	Prevedbena rezerva	Druge rezerve iz dobička	Preneseni dobiček	Dobiček v obdobju			
Stanje 1. 1. 2021	**54.732**	**–99.279**	**99.279**	**105.897**	**14.990**	**30.000**	**–35.059**	**–111.512**	**1.280.090**	**138.705**	**265.490**	**1.743.333**	**8.479**	**1.751.812**
Vnos čistega dobička	**0**	**0**	**0**	**0**	**0**	**0**	**0**	**0**	**0**	**0**	**240.754**	**240.754**	**–654**	**240.100**
Drugi vseobsegajoči donosi v obdobju skupaj (po davku)	**0**	**0**	**0**	**0**	**0**	**0**	**3.290**	**14.674**	**0**	**0**	**0**	**17.964**	**726**	**18.690**
Vseobsegajoči donosi v obdobju skupaj (po davku)	**0**	**0**	**0**	**0**	**0**	**0**	**3.290**	**14.674**	**0**	**0**	**240.754**	**258.718**	**72**	**258.790**
Transakcije z lastniki, evidentirane v kapitalu														
Oblikovanje drugih rezerv iz dobička po sklepu skupščine	0	0	0	0	0	0	0	0	90.812	–90.812	0	0	0	0
Prenos dobička preteklih obdobij v preneseni dobiček	0	0	0	0	0	0	0	0	0	265.490	–265.490	0	0	0
Nakup lastnih delnic	0	–10.376	0	0	0	0	0	0	0	0	0	–10.376	0	–10.376
Oblikovanje rezerv za lastne delnice	0	0	10.376	0	0	0	0	0	0	0	–10.376	0	0	0
Izplačilo dividend	0	0	0	0	0	0	0	0	0	–155.896	0	–155.896	0	–155.896
Vplačila neobvladujočega deleža	0	0	0	0	0	0	0	0	0	0	0	0	5.199	5.199
Transakcije z lastniki, evidentirane v kapitalu, skupaj	**0**	**–10.376**	**10.376**	**0**	**0**	**0**	**0**	**0**	**90.812**	**18.782**	**–275.866**	**–166.272**	**5.199**	**–161.073**
Stanje 30. 9. 2021	**54.732**	**–109.655**	**109.655**	**105.897**	**14.990**	**30.000**	**–31.769**	**–96.838**	**1.370.902**	**157.487**	**230.378**	**1.835.779**	**13.750**	**1.849.529**

Konsolidirani izkaz denarnih tokov skupine Krka

v tisoč EUR	1–9/2022	1–9/2021
DENARNI TOKOVI PRI POSLOVANJU		
Čisti dobiček	**301.668**	**240.100**
Prilagoditve za:	**150.026**	**133.921**
– amortizacijo	80.408	81.421
– tečajne razlike	27.693	6.607
– prihodke od naložbenja	–16.540	–4.032
– odhodke od naložbenja	1.023	8.901
– prihodke od financiranja	–32	–38
– odhodke za obresti in ostale odhodke od financiranja	2.952	1.054
– davek od dobička	54.522	40.008
Dobiček iz poslovanja pred spremembami čistih kratkoročnih sredstev	**451.694**	**374.021**
Sprememba stanja poslovnih terjatev	–2.475	–84.542
Sprememba stanja zalog	–110.829	18.242
Sprememba stanja poslovnih obveznosti	44.285	10.213
Sprememba stanja rezervacij	1.456	828
Sprememba stanja odloženih prihodkov	–620	–696
Sprememba stanja drugih kratkoročnih obveznosti	4.820	8.604
Plačani davek od dobička	–42.484	–52.432
Čisti denarni tok iz poslovanja	**345.847**	**274.238**
DENARNI TOKOVI PRI NALOŽBENJU		
Prejete obresti	1.417	471
Prejete dividende	631	668
Prejemki od odtujitve nepremičnin, naprav in opreme	1.801	1.583
Nakup nepremičnin, naprav in opreme	–70.763	–48.981
Pridobitev neopredmetenih sredstev	–4.071	–1.945
Neto izdatki iz naslova danih nekratkoročnih posojil	–39.771	–14.234
Neto prejemki/izdatki iz naslova danih kratkoročnih posojil	61.824	–15.434
Neto izdatki iz naslova nekratkoročnih finančnih naložb	–29.216	–3.373
Neto prejemki iz naslova kratkoročnih finančnih naložb	32.184	6.338
Neto prejemki/izdatki iz naslova izvedenih finančnih instrumentov	8.846	–2.427
Čisti denarni tok iz naložbenja	**–37.118**	**–77.334**
DENARNI TOKOVI PRI FINANCIRANJU		
Izdatki za dane obresti	–1.788	–166
Izdatki iz naslova najemov	–2.880	–2.683
Izdatki za izplačila dividend in drugih deležev v dobičku	–175.043	–155.904
Nakup lastnih delnic	–5.936	–10.376
Prejemki od vplačil deležev neobvladujočih lastnikov	3.280	5.199
Čisti denarni tok iz financiranja	**–182.367**	**–163.930**
Čisto povečanje denarnih sredstev in njihovih ustreznikov	**126.362**	**32.974**
Denarna sredstva in njihovi ustrezniki na začetku obdobja	159.838	313.568
Učinki sprememb menjalnih tečajev na denarna sredstva in njihove ustreznike	6.074	2.083
Končno stanje denarnih sredstev in njihovih ustreznikov	**292.274**	**348.625**

Poročanje po odsekih skupine Krka

v tisoč EUR	Evropska unija		Jugovzhodna Evropa		Vzhodna Evropa		Ostalo		Izločitve		Skupaj	
	1–9/2022	1–9/2021	1–9/2022	1–9/2021	1–9/2022	1–9/2021	1–9/2022	1–9/2021	1–9/2022	1–9/2021	1–9/2022	1–9/2021
Prihodki od prodaje zunaj skupine	**683.401**	**649.509**	**72.103**	**68.569**	**414.240**	**397.832**	**72.459**	**60.642**	**0**	**0**	**1.242.203**	**1.176.552**
– prihodki iz pogodb s kupci	681.106	647.189	72.103	68.569	414.147	397.749	72.177	60.574	0	0	1.239.533	1.174.081
– ostali prihodki od prodaje	2.295	2.320	0	0	93	83	282	68	0	0	2.670	2.471
Prodaja znotraj skupine	**186.428**	**149.380**	**41.345**	**36.774**	**289.601**	**189.217**	**11.426**	**4.654**	**–528.800**	**–380.025**	**0**	**0**
Drugi poslovni prihodki	4.092	5.425	39	105	322	209	744	0	0	0	5.197	5.739
Stroški poslovanja	–562.973	–533.476	–47.281	–44.696	–349.418	–288.062	–53.944	–44.788	0	0	–1.013.616	–911.022
Stroški poslovanja znotraj skupine	–285.471	–251.849	–45.436	–40.297	–403.531	–391.389	–24.584	–11.753	759.022	695.288	0	0
Dobiček iz poslovanja	**124.520**	**121.458**	**24.861**	**23.978**	**65.144**	**109.979**	**19.259**	**15.854**	**0**	**0**	**233.784**	**271.269**
Prihodki od obresti	856	114	7	4	640	140	500	212	0	0	2.003	470
Prihodki od obresti znotraj skupine	320	206	0	0	2	–6	0	1	–322	–201	0	0
Odhodki za obresti	–1.065	–180	–9	–6	–94	–90	–3	–4	0	0	–1.171	–280
Odhodki za obresti znotraj skupine	–183	–203	0	0	–1	–1	0	0	184	204	0	0
Neto finančni izid	**–3.409**	**–1.193**	**23**	**–135**	**112.649**	**8.007**	**13.142**	**2.159**	**0**	**0**	**122.405**	**8.838**
Davek od dobička	–29.905	–21.401	–5.487	–3.364	–16.823	–13.572	–2.306	–1.670	0		–54.521	–40.007
Čisti dobiček	**91.206**	**98.864**	**19.397**	**20.479**	**160.970**	**104.414**	**30.095**	**16.343**	**0**	**0**	**301.668**	**240.100**
Naložbe	62.405	38.911	304	326	11.967	5.770	248	313	0	0	74.924	45.320
Amortizacija nepremičnin, naprav in opreme	49.598	54.432	1.509	1.480	19.213	15.995	2.105	2.044	0	0	72.425	73.951
Amortizacija – pravica do uporabe sredstev	2.048	1.855	82	63	539	426	45	53	0	0	2.714	2.397
Amortizacija neopredmetenih sredstev	3.100	3.178	249	259	1.708	1.424	212	212	0	0	5.269	5.073
	30. 9. 2022	**31. 12. 2021**	**30. 9. 2022**	**31. 12. 2021**	**30. 9. 2022**	**31. 12. 2021**	**30. 9. 2022**	**31. 12. 2021**	**30. 9. 2022**	**31. 12. 2021**	**30. 9. 2022**	**31. 12. 2021**
Sredstva skupaj	**2.010.720**	**1.957.545**	**61.275**	**56.344**	**599.134**	**484.051**	**52.478**	**39.743**	**0**	**0**	**2.723.607**	**2.537.683**
Dobro ime	42.644	42.644	0	0	0	0	0	0	0	0	42.644	42.644
Blagovna znamka	34.265	34.918	0	0	0	0	0	0	0	0	34.265	34.918
Obveznosti skupaj	**374.200**	**405.218**	**17.097**	**23.401**	**160.283**	**151.208**	**47.760**	**38.771**	**0**	**0**	**599.340**	**618.598**

Pojasnila h konsolidiranim računovodskim izkazom skupine Krka

Stroški po naravnih vrstah 1.013.616 tisoč EUR

v tisoč EUR	1–9/2022	1–9/2021	Indeks
Stroški blaga in materiala	408.824	300.961	136
Stroški storitev	185.075	166.628	111
Stroški dela	348.812	324.467	108
Amortizacija	80.408	81.421	99
Neto odpisi in popravki vrednosti zalog	14.940	10.412	143
Neto oslabitve in odpisi terjatev	7.628	1.182	645
Drugi poslovni odhodki	25.786	22.723	113
Stroški skupaj	**1.071.473**	**907.794**	**118**
Sprememba vrednosti zalog nedokončane proizvodnje in končnih izdelkov	–57.857	3.228	
Skupaj	**1.013.616**	**911.022**	**111**

Stroški dela 348.812 tisoč EUR

v tisoč EUR	1–9/2022	1–9/2021	Indeks
Stroški bruto plač in nadomestil	269.036	248.647	108
Stroški prispevkov socialnih zavarovanj	20.634	19.516	106
Stroški prispevkov pokojninskih zavarovanj	36.648	33.355	110
Davek na izplačane plače	529	630	84
Pozaposlitveni in drugi dolgoročni zaslužki	5.425	5.877	92
Drugi stroški dela	16.540	16.442	101
Stroški dela skupaj	**348.812**	**324.467**	**108**

Drugi poslovni odhodki 25.786 tisoč EUR

v tisoč EUR	1–9/2022	1–9/2021	Indeks
Donacije in pomoči za humanitarne in druge namene	1.194	986	121
Izdatki za varstvo okolja	4.462	4.009	111
Druge dajatve	16.363	14.192	115
Prevrednotovalni poslovni odhodki pri nepremičninah, napravah in opremi ter neopredmetenih sredstvih	773	736	105
Ostali poslovni odhodki	2.994	2.800	107
Drugi poslovni odhodki skupaj	**25.786**	**22.723**	**113**

Med drugimi dajatvami so različni davki na zdravila in pristojbine za opravljanje promocijskih dejavnosti strokovnih sodelavcev, ki jih skupina Krka plačuje v posameznih državah.

Finančni prihodki in odhodki

v tisoč EUR	1–9/2022	1–9/2021	Indeks
Neto tečajne razlike	110.107	14.979	735
Prihodki od obresti	2.003	470	426
Prihodki iz izvedenih finančnih instrumentov	12.636	2.002	631
– realizirani prihodki	8.846	2.002	442
– sprememba poštene vrednosti	3.790	0	
Prihodki iz dividend in drugih deležev v dobičku	631	691	91
Drugi finančni prihodki	504	28	1.800
Finančni prihodki skupaj	**125.881**	**18.170**	**693**
Odhodki za obresti	–1.171	–280	418
– plačane obresti	–946	–52	1.819
– obresti iz najemov	–225	–228	99
Odhodki iz izvedenih finančnih instrumentov	0	–8.277	0
– realizirani odhodki	0	–4.429	0
– sprememba poštene vrednosti	0	–3.848	0
Drugi finančni odhodki	–2.305	–775	297
Finančni odhodki skupaj	**–3.476**	**–9.332**	**37**
Neto finančni izid	**122.405**	**8.838**	**1.385**

Davek od dobička 54.521 tisoč EUR

Odmerjeni davek od dobička znaša 75.197 tisoč EUR, kar predstavlja 21,1 % dobička pred davkom. Ob upoštevanju odloženega davka v vrednosti –20.676 tisoč EUR je davek kot odhodek v izkazu poslovnega izida 54.521 tisoč EUR. Efektivna davčna stopnja znaša 15,3 %.

Nepremičnine, naprave in oprema 801.701 tisoč EUR

v tisoč EUR	30. 9. 2022	31. 12. 2021	Indeks
Zemljišča	40.940	40.645	101
Zgradbe	366.818	359.247	102
Oprema	304.628	313.864	97
Nepremičnine, naprave in oprema v pridobivanju	60.028	44.090	136
Predujmi za nepremičnine, naprave in opremo	18.378	4.743	387
Pravica do uporabe sredstev	10.909	11.763	93
Nepremičnine, naprave in oprema skupaj	**801.701**	**774.352**	**104**

Vrednost nepremičnin, naprav in opreme predstavlja 29 % bilančne vsote skupine. Krkine večje naložbe so opisane v poslovnem delu poročila v poglavju Vlaganja in naložbe.

Neopredmetena sredstva 102.988 tisoč EUR

v tisoč EUR	30. 9. 2022	31. 12. 2021	Indeks
Dobro ime	42.644	42.644	100
Blagovna znamka	34.265	34.918	98
Premoženjske pravice	21.925	22.806	96
Neopredmetena sredstva v pridobivanju	4.154	3.933	106
Neopredmetena sredstva skupaj	**102.988**	**104.301**	**99**

Dana posojila 210.783 tisoč EUR

v tisoč EUR	30. 9. 2022	31. 12. 2021	Indeks
Nekratkoročno dana posojila	**77.066**	**40.300**	**191**
– posojila, dana drugim	77.066	40.300	191
Kratkoročno dana posojila	**133.717**	**192.360**	**70**
– del nekratkoročnega posojila, ki zapade v prihodnjem letu	1.834	1.826	100
– posojila, dana drugim	131.749	190.585	69
– kratkoročne terjatve za obresti	134	–51	
Dana posojila skupaj	**210.783**	**232.660**	**91**

Finančne naložbe 172.961 tisoč EUR

v tisoč EUR	30. 9. 2022	31. 12. 2021	Indeks
Nekratkoročne finančne naložbe	**113.279**	**108.883**	**104**
– finančne naložbe po pošteni vrednosti prek drugega vseobsegajočega donosa	15.401	15.861	97
– finančna naložbe po odplačni vrednosti	97.878	93.022	105
Kratkoročne finančne naložbe, vključno z izvedenimi finančnimi instrumenti	**59.682**	**155.448**	**38**
– finančne naložbe po odplačni vrednosti	54.402	113.987	48
– izvedeni finančni instrumenti	5.280	1.491	354
– druge kratkoročne finančne naložbe po pošteni vrednosti prek poslovnega izida	0	39.970	0
Finančne naložbe skupaj	**172.961**	**264.331**	**65**

Med finančnimi naložbami po pošteni vrednosti prek drugega vseobsegajočega donosa je za 846 tisoč EUR delnic in deležev v Sloveniji ter za 14.555 tisoč EUR delnic in deležev v tujini.

Med finančnimi naložbami po odplačni vrednosti je bilo za 7.137 tisoč EUR naložb v slovenske državne obveznice, za 145.143 tisoč EUR pa naložb v tuje državne obveznice.

Zaloge 566.536 tisoč EUR

v tisoč EUR	30. 9. 2022	31. 12. 2021	Indeks
Material	209.865	188.994	111
Nedokončana proizvodnja	128.538	104.640	123
Končni izdelki	202.470	152.597	133
Trgovsko blago	8.872	7.299	122
Predujmi za zaloge	16.791	2.177	771
Zaloge skupaj	**566.536**	**455.707**	**124**

Terjatve do kupcev in druge terjatve 499.943 tisoč EUR

v tisoč EUR	30. 9. 2022	31. 12. 2021	Indeks
Kratkoročne terjatve do kupcev	464.345	467.764	99
– kratkoročne terjatve do kupcev	468.861	468.589	100
– kratkoročno odloženi prihodki iz pogodb s kupci	–4.516	–825	547
Kratkoročne terjatve do drugih	35.598	29.564	120
Terjatve skupaj	**499.943**	**497.328**	**101**

Denar in denarni ustrezniki 292.274 tisoč EUR

v tisoč EUR	30. 9. 2022	31. 12. 2021	Indeks
Gotovina v blagajni	46	30	153
Denarna sredstva v banki	292.228	159.808	183
Denar in denarni ustrezniki skupaj	**292.274**	**159.838**	**183**

Med denarnimi sredstvi v banki je za 179.692 tisoč EUR bančnih depozitov obvladujoče družbe, vezanih za manj kot 30 dni.

Kapital 2.124.267 tisoč EUR

v tisoč EUR	30. 9. 2022	31. 12. 2021	Indeks
Osnovni kapital	54.732	54.732	100
Lastne delnice	–120.477	–114.541	105
Rezerve	231.530	145.077	160
– rezerve za lastne delnice	120.477	114.541	105
– kapitalske rezerve	105.897	105.897	100
– zakonske rezerve	14.990	14.990	100
– statutarne rezerve	30.000	30.000	100
– rezerva za pošteno vrednost	–22.464	–22.077	102
– prevedbena rezerva	–17.370	–98.274	18
Zadržani dobički	1.939.921	1.819.937	107
Kapital, pripisan lastnikom kapitala v obvladujoči družbi, skupaj	**2.105.706**	**1.905.205**	**111**
Neobvladujoči deleži v okviru kapitala	18.561	13.880	134
Kapital skupaj	**2.124.267**	**1.919.085**	**111**

Poslovne obveznosti 139.839 tisoč EUR

v tisoč EUR	30. 9. 2022	31. 12. 2021	Indeks
Nekratkoročne poslovne obveznosti	**10.000**	**10.000**	**100**
Kratkoročne poslovne obveznosti	**129.839**	**130.011**	**100**
Obveznosti do dobaviteljev v Sloveniji	55.504	46.767	119
Obveznosti do dobaviteljev zunaj Slovenije	74.335	83.244	89
Poslovne obveznosti skupaj	**139.839**	**140.011**	**100**

Nekratkoročne poslovne obveznosti predstavljajo obveznosti do Evropske komisije. Ta je leta 2014 ugotovila, da naj bi Krka kršila določbo 101. člena Pogodbe o delovanju EU in s tem povzročila izkrivljanje konkurence na trgu perindoprila v EU, zato je Krki naložila kazen v višini 10.000 tisoč EUR. Krka jo je plačala v roku, ki ga je določila Komisija. Ker pa je menila, da s svojim ravnanjem ni kršila pravil konkurenčnega prava, je zoper odločbo vložila tožbo na Splošno sodišče EU, ki je decembra 2018 odločilo v Krkino korist. Odločba Splošnega sodišča še ni pravnomočna. Komisija je zoper njo v pritožbenem roku vložila pritožbo, o kateri bo odločalo Evropsko sodišče. Komisija je sicer Krki v začetku leta 2019 vrnila plačano kazen v višini 10.000 tisoč EUR, vendar je Krka v skladu s strokovno pravno oceno prihodke iz tega naslova odložila. Za omenjeni znesek je oblikovala nekratkoročne obveznosti.

Rezervacije 128.724 tisoč EUR

v tisoč EUR	30. 9. 2022	31. 12. 2021	Indeks
Rezervacije za tožbe	577	577	100
Obveznosti za pozaposlitvene zaslužke zaposlenih	106.095	104.429	102
Obveznosti za druge dolgoročne zaslužke	20.482	19.854	103
Ostale rezervacije	1.570	1.293	121
Rezervacije skupaj	**128.724**	**126.153**	**102**

Odloženi prihodki 6.255 tisoč EUR

v tisoč EUR	30. 9. 2022	31. 12. 2021	Indeks
Sredstva, prejeta iz Evropskega sklada za regionalni razvoj in iz proračuna Republike Slovenija za projekt Proizvodnja farmacevtskih izdelkov v novi tovarni Notol 2	896	1.058	85
Sredstva, prejeta iz proračuna za zdravilišči Dolenjske Toplice in Šmarješke Toplice ter za Golf Grad Otočec	3.253	3.320	98
Sredstva, prejeta iz Evropskega sklada za regionalni razvoj (Farma GRS)	1.994	2.376	84
Nepovratna finančna pomoč za nakup vozil na električni pogon	3	3	100
Brezplačno pridobljene nepremičnine, naprave in oprema	5	12	42
Emisijski kuponi	10	10	100
Nepovratna finančna pomoč za nakup stavbnega pohištva	92	93	99
Nepovratna finančna pomoč za nakup ostale opreme	2	3	67
Odloženi prihodki skupaj	**6.255**	**6.875**	**91**

Kratkoročne obveznosti iz pogodb s kupci 167.171 tisoč EUR

v tisoč EUR	30. 9. 2022	31. 12. 2021	Indeks
Obveznost povračila	**152.562**	**116.965**	**130**
– bonusi in količinski popusti	143.139	114.795	125
– pravica do vračila	9.423	2.170	434
Obveznost iz pogodb	**14.609**	**7.765**	**188**
– obveznosti iz pogodb – razmejeni prihodki	1.135	1.101	103
– obveznosti iz pogodb – predujmi drugih kupcev	13.474	6.664	202
Kratkoročne obveznosti iz pogodb s kupci skupaj	**167.171**	**124.730**	**134**

Druge kratkoročne obveznosti 93.262 tisoč EUR

v tisoč EUR	30. 9. 2022	31. 12. 2021	Indeks
Obveznosti do zaposlenih – bruto plače, drugi prejemki in dajatve	68.926	67.978	101
Obveznosti iz začasne prodaje (repo posel)	0	102.234	0
Drugo	24.336	20.515	119
Druge kratkoročne obveznosti skupaj	**93.262**	**190.727**	**49**

Pogojne obveznosti 22.889 tisoč EUR

v tisoč EUR	30. 9. 2022	31. 12. 2021	Indeks
Dane garancije	21.850	16.019	136
Drugo	1.039	976	106
Pogojne obveznosti skupaj	**22.889**	**16.995**	**135**

Poštena vrednost

v tisoč EUR	30. 9. 2022		31. 12. 2021	
	Knjigovodska vrednost	Poštena vrednost	Knjigovodska vrednost	Poštena vrednost
Nekratkoročna finančna sredstva				
Dana posojila	77.066	77.066	40.300	40.300
Finančne naložbe po pošteni vrednosti prek drugega vseobsegajočega donosa	15.401	15.401	15.861	15.861
Finančne naložbe po odplačni vrednosti	97.878	53.389	93.022	92.570
Kratkoročna finančna sredstva				
Dana posojila	133.717	133.717	192.360	192.360
Finančne naložbe prek poslovnega izida	0	0	39.970	39.970
Finančne naložbe po odplačni vrednosti	54.402	92.143	113.987	113.912
Izvedeni finančni instrumenti	5.280	5.280	1.491	1.491
Terjatve do kupcev	464.345	464.345	467.764	467.764
Denar in denarni ustrezniki	292.274	292.274	159.838	159.838
Nekratkoročne finančne obveznosti				
Poslovne obveznosti	–10.000	–10.000	–10.000	–10.000
Obveznosti iz najemov	–7.874	–7.874	–8.724	–8.724
Kratkoročne finančne obveznosti				
Obveznosti iz najemov	–3.588	–3.588	–3.433	–3.433
Obveznosti do dobaviteljev brez predujmov	–129.839	–129.839	–130.011	–130.011
Obveznosti iz pogodb s kupci brez predujmov	–143.139	–143.139	–114.795	–114.795
Obveznosti iz začasne prodaje (repo posel)	0	0	–102.234	–102.234
Ostale obveznosti brez obveznosti do države in zaposlenih ter predujmov	–27.133	–27.133	–4.241	–4.241
Skupaj	**818.790**	**812.042**	**751.155**	**750.628**

Sredstva in obveznosti glede na izračun njihove poštene vrednosti uvrščamo v tri ravni:

- 1. raven – sredstva po tržni ceni;
- 2. raven – sredstva, ki se ne uvrščajo v 1. raven, njihova vrednost pa je določena neposredno ali posredno na podlagi primerljivih tržnih podatkov;
- 3. raven – sredstva, katerih vrednosti ni mogoče pridobiti iz tržnih podatkov.

Poštena vrednost sredstev

v tisoč EUR	30. 9. 2022				31. 12. 2021			
	1. raven	2. raven	3. raven	Skupaj	1. raven	2. raven	3. raven	Skupaj
Sredstva, merjena po pošteni vrednosti								
Finančne naložbe po pošteni vrednosti prek drugega vseobsegajočega donosa	14.014	0	1.387	15.401	14.474	0	1.387	15.861
Finančne naložbe prek poslovnega izida	0	0	0	0	39.970	0	0	39.970
Izvedeni finančni instrumenti	0	0	5.280	5.280	0	0	1.491	1.491
Sredstva, merjena po pošteni vrednosti, skupaj	**14.014**	**0**	**6.667**	**20.681**	**54.444**	**0**	**2.878**	**57.322**
Sredstva, za katera je poštena vrednost razkrita								
Dana posojila	0	0	210.783	210.783	0	0	232.660	232.660
Terjatve do kupcev	0	0	464.345	464.345	0	0	467.764	467.764
Finančne naložbe po odplačni vrednosti	145.532	0	0	145.532	206.482	0	0	206.482
Denar in denarni ustrezniki	0	0	292.274	292.274	0	0	159.838	159.838
Sredstva, za katera je poštena vrednost razkrita, skupaj	**145.532**	**0**	**967.402**	**1.112.934**	**206.482**	**0**	**860.262**	**1.066.744**
Skupaj	**159.546**	**0**	**974.069**	**1.133.615**	**260.926**	**0**	**863.140**	**1.124.066**

Poštena vrednost obveznosti

v tisoč EUR	30. 9. 2022				31. 12. 2021			
	1. raven	2. raven	3. raven	Skupaj	1. raven	2. raven	3. raven	Skupaj
Obveznosti, za katere je poštena vrednost razkrita								
Poslovne obveznosti	0	0	10.000	10.000	0	0	10.000	10.000
Obveznosti iz najemov	0	0	11.462	11.462	0	0	12.157	12.157
Obveznosti do dobaviteljev brez predujmov	0	0	129.839	129.839	0	0	130.011	130.011
Obveznosti iz pogodb s kupci brez predujmov	0	0	143.139	143.139	0	0	114.795	114.795
Obveznosti iz začasne prodaje (repo posel)	0	0	0	0	0	0	102.234	102.234
Ostale obveznosti brez obveznosti do države in zaposlenih ter predujmov	0	0	27.133	27.133	0	0	4.241	4.241
Obveznosti, za katere je poštena vrednost razkrita, skupaj	**0**	**0**	**321.573**	**321.573**	**0**	**0**	**373.438**	**373.438**
Skupaj	**0**	**0**	**321.573**	**321.573**	**0**	**0**	**373.438**	**373.438**

ZGOŠČENI RAČUNOVODSKI IZKAZI KRKE, D. D., NOVO MESTO S POJASNILI

Izkaz finančnega položaja Krke, d. d., Novo mesto

v tisoč EUR	30. 9. 2022	31. 12. 2021	Indeks
Sredstva			
Nepremičnine, naprave in oprema	559.561	570.086	98
Neopredmetena sredstva	24.923	25.628	97
Naložbe v odvisne družbe	355.764	346.444	103
Dana posojila	58.977	31.010	190
Finančne naložbe	113.278	108.882	104
Odložene terjatve za davek	12.528	12.742	98
Druga nekratkoročna sredstva	645	627	103
Nekratkoročna sredstva skupaj	**1.125.676**	**1.095.419**	**103**
Sredstva, namenjena prodaji	41	41	100
Zaloge	451.953	394.323	115
Sredstva iz pogodb s kupci	0	300	0
Terjatve do kupcev	522.082	424.588	123
Druge terjatve	14.371	17.381	83
Dana posojila	132.285	195.459	68
Finančne naložbe	59.682	155.448	38
Denar in denarni ustrezniki	243.148	144.981	168
Kratkoročna sredstva skupaj	**1.423.562**	**1.332.521**	**107**
Sredstva skupaj	**2.549.238**	**2.427.940**	**105**
Kapital			
Osnovni kapital	54.732	54.732	100
Lastne delnice	–120.477	–114.541	105
Rezerve	251.987	246.424	102
Zadržani dobički	1.864.204	1.689.527	110
Kapital skupaj	**2.050.446**	**1.876.142**	**109**
Obveznosti			
Rezervacije	116.223	113.136	103
Odloženi prihodki	3.000	3.546	85
Poslovne obveznosti	10.000	10.000	100
Obveznosti iz najemov	1.834	2.101	87
Nekratkoročne obveznosti skupaj	**131.057**	**128.783**	**102**
Poslovne obveznosti	192.170	178.143	108
Prejeta posojila	63.699	55.092	116
Obveznosti iz najemov	872	987	88
Obveznosti za davek od dobička	39.704	4.611	861
Obveznosti iz pogodb s kupci	20.309	19.477	104
Druge kratkoročne obveznosti	50.981	164.705	31
Kratkoročne obveznosti skupaj	**367.735**	**423.015**	**87**
Obveznosti skupaj	**498.792**	**551.798**	**90**
Kapital in obveznosti skupaj	**2.549.238**	**2.427.940**	**105**

Izkaz poslovnega izida Krke, d. d., Novo mesto

v tisoč EUR	1–9/2022	1–9/2021	Indeks
Prihodki od prodaje	**1.208.697**	**1.047.144**	**115**
– prihodki iz pogodb s kupci	1.202.837	1.040.745	116
– ostali prihodki od prodaje	5.860	6.399	92
Proizvajalni stroški prodanih proizvodov	–506.267	–461.165	110
Bruto dobiček	**702.430**	**585.979**	**120**
Drugi poslovni prihodki	2.307	2.819	82
Stroški prodajanja	–228.702	–192.397	119
– od tega neto slabitve in odpisi terjatev	7.398	309	2.394
Stroški razvijanja	–119.106	–110.373	108
Stroški splošnih dejavnosti	–56.847	–58.817	97
Dobiček iz poslovanja	**300.082**	**227.211**	**132**
Finančni prihodki	125.510	23.607	532
Finančni odhodki	–2.566	–9.405	27
Neto finančni izid	**122.944**	**14.202**	**866**
Dobiček pred davkom	**423.026**	**241.413**	**175**
Davek od dobička	–67.388	–31.890	211
Čisti dobiček	**355.638**	**209.523**	**170**
Osnovni dobiček na delnico* (v EUR)	**11,44**	**6,71**	**170**
Popravljeni dobiček na delnico** (v EUR)	**11,44**	**6,71**	**170**

* čisti dobiček/povprečno število izdanih delnic v obdobju brez lastnih delnic
** Vse delnice, ki jih je izdala družba, so navadne imenske delnice, zato je popravljeni dobiček na delnico enak osnovnemu dobičku na delnico.

Izkaz drugega vseobsegajočega donosa Krke, d. d., Novo mesto

v tisoč EUR	1–9/2022	1–9/2021	Indeks
Čisti dobiček	**355.638**	**209.523**	**170**
Drugi vseobsegajoči donosi v obdobju			
Drugi vseobsegajoči donosi v obdobju, ki v prihodnje ne bodo pripoznani v izkazu poslovnega izida			
Sprememba poštene vrednosti finančnih sredstev	–460	4.062	
Vpliv odloženih davkov	87	–772	
Čisti drugi vseobsegajoči donosi v obdobju, ki v prihodnje ne bodo pripoznani v izkazu poslovnega izida	**–373**	**3.290**	
Drugi vseobsegajoči donosi v obdobju skupaj (po davku)	**–373**	**3.290**	
Vseobsegajoči donosi v obdobju skupaj (po davku)	**355.265**	**212.813**	**167**

Izkaz sprememb lastniškega kapitala Krke, d. d., Novo mesto

v tisoč EUR	Osnovni kapital	Lastne delnice	Rezerve					Zadržani dobiček			Kapital skupaj
			Rezerve za lastne delnice	Kapitalske rezerve	Zakonske rezerve	Statutarne rezerve	Rezerva za pošteno vrednost	Druge rezerve iz dobička	Preneseni dobiček	Dobiček v obdobju	
Stanje 1. 1. 2022	**54.732**	**–114.541**	**114.541**	**105.897**	**14.990**	**30.000**	**–19.004**	**1.370.902**	**88.671**	**229.954**	**1.876.142**
Vnos čistega dobička	**0**	**0**	**0**	**0**	**0**	**0**	**0**	**0**	**0**	**355.638**	**355.638**
Drugi vseobsegajoči donosi v obdobju skupaj (po davku)	**0**	**0**	**0**	**0**	**0**	**0**	**–373**	**0**	**0**	**0**	**–373**
Vseobsegajoči donosi v obdobju skupaj (po davku)	**0**	**0**	**0**	**0**	**0**	**0**	**–373**	**0**	**0**	**355.638**	**355.265**
Transakcije z lastniki, evidentirane v kapitalu											
Oblikovanje drugih rezerv iz dobička po sklepu skupščine	0	0	0	0	0	0	0	71.800	–71.800	0	0
Prenos dobička preteklega leta v preneseni dobiček	0	0	0	0	0	0	0	0	229.954	–229.954	0
Nakup lastnih delnic	0	–5.936	0	0	0	0	0	0	0	0	–5.936
Oblikovanje rezerv za lastne delnice	0	0	5.936	0	0	0	0	0	0	–5.936	0
Izplačilo dividend	0	0	0	0	0	0	0	0	–175.025	0	–175.025
Transakcije z lastniki, evidentirane v kapitalu, skupaj	**0**	**–5.936**	**5.936**	**0**	**0**	**0**	**0**	**71.800**	**–16.871**	**–235.890**	**–180.961**
Stanje 30. 9. 2022	**54.732**	**–120.477**	**120.477**	**105.897**	**14.990**	**30.000**	**–19.377**	**1.442.702**	**71.800**	**349.702**	**2.050.446**

v tisoč EUR	Osnovni kapital	Lastne delnice	Rezerve					Zadržani dobiček			Kapital skupaj
			Rezerve za lastne delnice	Kapitalske rezerve	Zakonske rezerve	Statutarne rezerve	Rezerva za pošteno vrednost	Druge rezerve iz dobička	Preneseni dobiček	Dobiček v obdobju	
Stanje 1. 1. 2021	**54.732**	**–99.279**	**99.279**	**105.897**	**14.990**	**30.000**	**–31.379**	**1.280.090**	**102.773**	**234.747**	**1.791.850**
Vnos čistega dobička	**0**	**0**	**0**	**0**	**0**	**0**	**0**	**0**	**0**	**209.523**	**209.523**
Drugi vseobsegajoči donosi v obdobju skupaj (po davku)	**0**	**0**	**0**	**0**	**0**	**0**	**3.290**	**0**	**0**	**0**	**3.290**
Vseobsegajoči donosi v obdobju skupaj (po davku)	**0**	**0**	**0**	**0**	**0**	**0**	**3.290**	**0**	**0**	**209.523**	**212.813**
Transakcije z lastniki, evidentirane v kapitalu											
Oblikovanje drugih rezerv iz dobička po sklepu skupščine	0	0	0	0	0	0	0	90.812	–90.812	0	0
Prenos dobička preteklih obdobij v preneseni dobiček	0	0	0	0	0	0	0	0	234.747	–234.747	0
Nakup lastnih delnic	0	–10.376	0	0	0	0	0	0	0	0	–10.376
Oblikovanje rezerv za lastne delnice	0	0	10.376	0	0	0	0	0	0	–10.376	0
Izplačilo dividend	0	0	0	0	0	0	0	0	–155.896	0	–155.896
Transakcije z lastniki, evidentirane v kapitalu, skupaj	**0**	**–10.376**	**10.376**	**0**	**0**	**0**	**0**	**90.812**	**–11.961**	**–245.123**	**–166.272**
Stanje 30. 9. 2021	**54.732**	**–109.655**	**109.655**	**105.897**	**14.990**	**30.000**	**–28.089**	**1.370.902**	**90.812**	**199.147**	**1.838.391**

Izkaz denarnih tokov Krke, d. d., Novo mesto

v tisoč EUR	1–9/2022	1–9/2021
DENARNI TOKOVI PRI POSLOVANJU		
Čisti dobiček	**355.638**	**209.523**
Prilagoditve za:	**100.751**	**94.404**
– amortizacijo	61.628	63.604
– tečajne razlike	–16.226	–1.991
– prihodke od naložbenja	–14.989	–8.800
– odhodke od naložbenja	908	8.679
– prihodke od financiranja	0	–3
– odhodke za obresti in ostale finančne odhodke	2.042	1.025
– davek od dobička	67.388	31.890
Dobiček iz poslovanja pred spremembami čistih kratkoročnih sredstev	**456.389**	**303.927**
Sprememba stanja poslovnih terjatev	–94.218	–34.273
Sprememba stanja zalog	–57.630	19.348
Sprememba stanja poslovnih obveznosti	18.135	1.398
Sprememba stanja rezervacij	1.987	2.008
Sprememba stanja odloženih prihodkov	–547	–632
Sprememba stanja drugih kratkoročnih obveznosti	–11.472	–6.801
Plačani davek od dobička	–31.993	–39.790
Čisti denarni tok iz poslovanja	**280.651**	**245.185**
DENARNI TOKOVI PRI NALOŽBENJU		
Prejete obresti	437	311
Prejete dividende	631	668
Prejeti dobički	0	5.419
Prejemki od odtujitve nepremičnin, naprav in opreme	766	947
Nakup nepremičnin, naprav in opreme	–50.390	–37.825
Pridobitev neopredmetenih sredstev	–3.877	–1.611
Nakup odvisnih družb in deleža manjšinskih lastnikov brez pridobljenih finančnih sredstev	–9.320	–7.824
Vračila naknadnih vplačil v odvisne družbe	0	992
Neto izdatki/prejemki iz naslova danih nekratkoročnih posojil	–26.841	2.423
Neto prejemki/izdatki iz naslova danih kratkoročnih posojil	62.235	–14.565
Neto izdatki iz naslova nekratkoročnih finančnih naložb	–29.197	–3.365
Neto prejemki/izdatki iz naslova kratkoročnih finančnih naložb	32.183	–2.636
Neto prejemki/izdatki iz naslova izvedenih finančnih instrumentov	8.847	–2.427
Čisti denarni tok iz naložbenja	**–14.526**	**–59.493**
DENARNI TOKOVI PRI FINANCIRANJU		
Izdatki za dane obresti	–1.008	–331
Neto prejemki iz naslova prejetih kratkoročnih posojil	8.478	7.666
Izdatki iz naslova najemov	–849	–733
Izdatki za izplačila dividend in drugih deležev v dobičku	–175.043	–155.904
Nakup lastnih delnic	–5.936	–10.376
Čisti denarni tok iz financiranja	**–174.358**	**–159.678**
Čisto povečanje denarnih sredstev in njihovih ustreznikov	**91.767**	**26.014**
Denarna sredstva in njihovi ustrezniki na začetku obdobja	144.981	296.398
Učinki sprememb menjalnih tečajev na denarna sredstva in njihove ustreznike	6.400	2.037
Končno stanje denarnih sredstev in njihovih ustreznikov	**243.148**	**324.449**

Poročanje po odsekih Krke, d. d., Novo mesto

v tisoč EUR	Evropska unija		Jugovzhodna Evropa		Vzhodna Evropa		Ostalo		Skupaj	
	1–9/2022	1–9/2021	1–9/2022	1–9/2021	1–9/2022	1–9/2021	1–9/2022	1–9/2021	1–9/2022	1–9/2021
Prihodki od prodaje	**638.915**	**588.295**	**69.641**	**64.184**	**441.177**	**342.399**	**58.964**	**52.266**	**1.208.697**	**1.047.144**
– prihodki iz pogodb s kupci	633.373	581.981	69.641	64.184	441.141	342.383	58.682	52.197	1.202.837	1.040.745
– ostali prihodki od prodaje	5.542	6.314	0	0	36	16	282	69	5.860	6.399
Drugi poslovni prihodki	2.307	2.819	0	0	0	0	0	0	2.307	2.819
Stroški poslovanja	–519.500	–487.252	–45.880	–43.149	–294.976	–252.096	–50.566	–40.255	–910.922	–822.752
Dobiček iz poslovanja	**121.722**	**103.862**	**23.761**	**21.035**	**146.201**	**90.303**	**8.398**	**12.011**	**300.082**	**227.211**
Prihodki od obresti	1.034	309	0	0	0	0	0	0	1.034	309
Odhodki za obresti	–1.285	–275	–3	–1	–14	–8	–1	–3	–1.303	–287
Neto finančni izid	**–2.923**	**4.517**	**–54**	**–43**	**113.456**	**7.769**	**12.465**	**1.959**	**122.944**	**14.202**
Davek od dobička	–27.335	–14.578	–5.336	–2.952	–32.831	–12.674	–1.886	–1.686	–67.388	–31.890
Čisti dobiček	**91.464**	**93.801**	**18.371**	**18.040**	**226.826**	**85.398**	**18.977**	**12.284**	**355.638**	**209.523**
Naložbe	53.124	34.814	0	0	0	0	0	0	53.124	34.814
Amortizacija nepremičnin, naprav in opreme	40.703	45.211	1.262	1.236	13.206	10.804	1.422	1.504	56.593	58.755
Amortizacija – pravica do uporabe sredstev	569	537	18	15	187	132	20	18	794	702
Amortizacija neopredmetenih sredstev	2.242	2.330	244	254	1.548	1.356	207	207	4.241	4.147
	30. 9. 2022	**31. 12. 2021**	**30. 9. 2022**	**31. 12. 2021**	**30. 9. 2022**	**31. 12. 2021**	**30. 9. 2022**	**31. 12. 2021**	**30. 9. 2022**	**31. 12. 2021**
Sredstva skupaj	**1.828.740**	**1.836.904**	**57.707**	**53.117**	**598.148**	**485.242**	**64.643**	**52.677**	**2.549.238**	**2.427.940**
Obveznosti skupaj	**321.782**	**372.823**	**16.545**	**22.299**	**121.837**	**125.083**	**38.628**	**31.593**	**498.792**	**551.798**

Pojasnila k računovodskim izkazom Krke, d. d., Novo mesto

Stroški po naravnih vrstah 910.922 tisoč EUR

v tisoč EUR	1–9/2022	1–9/2021	Indeks
Stroški blaga in materiala	360.225	287.205	125
Stroški storitev	247.382	220.620	112
Stroški dela	236.659	224.252	106
Amortizacija	61.628	63.604	97
Neto odpisi in popravki vrednosti zalog	8.216	9.417	87
Neto oslabitve in odpisi terjatev	7.398	309	2.394
Drugi poslovni odhodki	18.677	17.384	107
Stroški skupaj	**940.185**	**822.791**	**114**
Sprememba vrednosti zalog nedokončane proizvodnje in končnih izdelkov	–29.263	–39	75.033
Skupaj	**910.922**	**822.752**	**111**

Stroški dela 236.659 tisoč EUR

v tisoč EUR	1–9/2022	1–9/2021	Indeks
Stroški bruto plač in nadomestil	182.420	171.667	106
Stroški prispevkov socialnih zavarovanj	13.397	12.813	105
Stroški prispevkov pokojninskih zavarovanj	23.470	21.898	107
Pozaposlitveni in drugi dolgoročni zaslužki	4.960	5.444	91
Drugi stroški dela	12.412	12.430	100
Stroški dela skupaj	**236.659**	**224.252**	**106**

Drugi poslovni odhodki 18.677 tisoč EUR

v tisoč EUR	1–9/2022	1–9/2021	Indeks
Donacije in pomoči za humanitarne in druge namene	1.015	897	113
Izdatki za varstvo okolja	3.296	2.853	116
Druge dajatve	11.889	11.227	106
Prevrednotovalni poslovni odhodki pri nepremičninah, napravah in opremi ter neopredmetenih sredstvih	660	513	129
Ostali poslovni odhodki	1.817	1.894	96
Drugi poslovni odhodki skupaj	**18.677**	**17.384**	**107**

Med drugimi dajatvami so različni davki na zdravila in pristojbine za opravljanje promocijskih dejavnosti strokovnih sodelavcev, ki jih družba Krka plačuje v posameznih državah.

Finančni prihodki in odhodki

v tisoč EUR	1–9/2022	1–9/2021	Indeks
Neto tečajne razlike	110.737	15.222	727
Prihodki od obresti	1.034	309	335
Prihodki iz izvedenih finančnih instrumentov	12.636	2.002	631
– realizirani prihodki	8.846	2.002	442
– sprememba poštene vrednosti	3.790	0	
Prihodki iz dividend in drugih deležev v dobičku	631	6.074	10
– dividende	631	691	91
– dobički odvisnih družb v skupini	0	5.383	0
Drugi finančni prihodki	472	0	
Finančni prihodki skupaj	**125.510**	**23.607**	**532**
Odhodki za obresti	–1.303	–287	454
– plačane obresti	–1.265	–251	504
– obresti iz najemov	–38	–36	106
Odhodki iz izvedenih finančnih instrumentov	0	–8.277	0
– realizirani odhodki	0	–4.429	0
– sprememba poštene vrednosti	0	–3.848	0
Drugi finančni odhodki	–1.263	–841	150
Finančni odhodki skupaj	**–2.566**	**–9.405**	**27**
Neto finančni izid	**122.944**	**14.202**	**866**

Davek od dobička 67.388 tisoč EUR

Odmerjeni davek od dobička znaša 67.086 tisoč EUR, kar predstavlja 15,9 % dobička pred davkom. Ob upoštevanju odloženega davka v vrednosti 302 tisoč EUR znaša davek kot odhodek v izkazu poslovnega izida 67.388 tisoč EUR. Efektivna davčna stopnja je znašala 15,9 %.

Nepremičnine, naprave in oprema 559.561 tisoč EUR

v tisoč EUR	30. 9. 2022	31. 12. 2021	Indeks
Zemljišča	28.010	28.065	100
Zgradbe	243.836	248.553	98
Oprema	241.466	255.802	94
Nepremičnine, naprave in oprema v pridobivanju	27.347	32.960	83
Predujmi za nepremičnine, naprave in opremo	16.342	1.661	984
Pravica do uporabe sredstev	2.560	3.045	84
Nepremičnine, naprave in oprema skupaj	**559.561**	**570.086**	**98**

Vrednost nepremičnin, naprav in opreme predstavlja 22 % bilančne vsote družbe. Krkine večje naložbe so opisane v poslovnem delu poročila v poglavju Vlaganja in naložbe.

Neopredmetena sredstva 24.923 tisoč EUR

v tisoč EUR	30. 9. 2022	31. 12. 2021	Indeks
Premoženjske pravice	20.821	21.699	96
Neopredmetena sredstva v pridobivanju	4.102	3.929	104
Neopredmetena sredstva skupaj	**24.923**	**25.628**	**97**

Neopredmetena sredstva vključujejo registracijsko dokumentacijo za nova zdravila in programsko opremo.

Dana posojila 191.262 tisoč EUR

v tisoč EUR	30. 9. 2022	31. 12. 2021	Indeks
Nekratkoročno dana posojila	**58.977**	**31.010**	**190**
– posojila, dana odvisnim družbam	16.850	18.850	89
– posojila, dana drugim	42.127	12.160	346
Kratkoročno dana posojila	**132.285**	**195.459**	**68**
– del nekratkoročnega posojila, ki zapade v prihodnjem letu	3.037	4.163	73
– posojila, dana odvisnim družbam	1.078	1.055	102
– posojila, dana drugim	128.020	190.287	67
– kratkoročne terjatve za obresti	150	–46	
Dana posojila skupaj	**191.262**	**226.469**	**84**

Finančne naložbe 172.960 tisoč EUR

v tisoč EUR	30. 9. 2022	31. 12. 2021	Indeks
Nekratkoročne finančne naložbe	**113.278**	**108.882**	**104**
– finančne naložbe po pošteni vrednosti prek drugega vseobsegajočega donosa	15.400	15.860	97
– finančne naložbe po odplačni vrednosti	97.878	93.022	105
Kratkoročne finančne naložbe, vključno z izvedenimi finančnimi instrumenti	**59.682**	**155.448**	**38**
– finančne naložbe po odplačni vrednosti	54.402	113.987	48
– izvedeni finančni instrumenti	5.280	1.491	354
– druge kratkoročne finančne naložbe po pošteni vrednosti prek poslovnega izida	0	39.970	0
Finančne naložbe skupaj	**172.960**	**264.330**	**65**

Med finančnimi sredstvi po pošteni vrednosti prek drugega vseobsegajočega donosa je za 845 tisoč EUR delnic in deležev v Sloveniji ter za 14.555 tisoč EUR delnic in deležev v tujini.

Med finančnimi naložbami po odplačni vrednosti je bilo za 7.137 tisoč EUR naložb v slovenske državne obveznice, za 145.143 tisoč EUR pa naložb v tuje državne obveznice.

Zaloge 451.953 tisoč EUR

v tisoč EUR	30. 9. 2022	31. 12. 2021	Indeks
Material	202.521	183.593	110
Nedokončana proizvodnja	104.378	89.744	116
Končni izdelki	115.616	108.124	107
Trgovsko blago	12.958	10.773	120
Predujmi za zaloge	16.480	2.089	789
Zaloge skupaj	**451.953**	**394.323**	**115**

Terjatve do kupcev in druge terjatve 536.453 tisoč EUR

v tisoč EUR	30. 9. 2022	31. 12. 2021	Indeks
Kratkoročne terjatve do kupcev	522.082	424.588	123
– kratkoročne terjatve do odvisnih družb	374.191	234.064	160
– kratkoročne terjatve do kupcev zunaj skupine Krka	159.183	191.294	83
– kratkoročno odloženi prihodki iz pogodb s kupci	–11.292	–770	1.466
Kratkoročne terjatve iz naslova dividend	99	99	100
Kratkoročne terjatve do drugih	14.272	17.282	83
Terjatve skupaj	**536.453**	**441.969**	**121**

Denar in denarni ustrezniki 243.148 tisoč EUR

v tisoč EUR	30. 9. 2022	31. 12. 2021	Indeks
Gotovina v blagajni	0	1	0
Denarna sredstva v banki	243.148	144.980	168
Denar in denarni ustrezniki skupaj	**243.148**	**144.981**	**168**

Med denarnimi sredstvi v banki je za 179.962 tisoč EUR bančnih depozitov, vezanih za manj kot 30 dni.

Kapital 2.050.446 tisoč EUR

v tisoč EUR	30. 9. 2022	31. 12. 2021	Indeks
Osnovni kapital	54.732	54.732	100
Lastne delnice	–120.477	–114.541	105
Rezerve	251.987	246.424	102
– rezerve za lastne delnice	120.477	114.541	105
– kapitalske rezerve	105.897	105.897	100
– zakonske rezerve	14.990	14.990	100
– statutarne rezerve	30.000	30.000	100
– rezerva za pošteno vrednost	–19.377	–19.004	102
Zadržani dobički	1.864.204	1.689.527	110
Kapital skupaj	**2.050.446**	**1.876.142**	**109**

Poslovne obveznosti 202.170 tisoč EUR

v tisoč EUR	30. 9. 2022	31. 12. 2021	Indeks
Nekratkoročne poslovne obveznosti	**10.000**	**10.000**	**100**
Kratkoročne poslovne obveznosti	**192.170**	**178.143**	**108**
Obveznosti do odvisnih družb	91.339	79.391	115
Obveznosti do dobaviteljev v Sloveniji	51.489	43.654	118
Obveznosti do dobaviteljev zunaj Slovenije	49.342	55.098	90
Poslovne obveznosti skupaj	**202.170**	**188.143**	**107**

Nekratkoročne poslovne obveznosti predstavljajo obveznosti do Evropske komisije. Ta je leta 2014 ugotovila, da naj bi Krka kršila določbo 101. člena Pogodbe o delovanju EU in s tem povzročila izkrivljanje konkurence na trgu perindoprila v EU, zato je Krki naložila kazen v višini 10.000 tisoč EUR. Krka jo je plačala v roku, ki ga je določila Komisija. Ker pa je menila, da s svojim ravnanjem ni kršila pravil konkurenčnega prava, je zoper odločbo vložila tožbo na Splošno sodišče EU, ki je decembra 2018 odločilo v Krkino korist. Odločba Splošnega sodišča še ni pravnomočna. Komisija je zoper njo v pritožbenem roku vložila pritožbo, o kateri bo odločalo Evropsko sodišče. Komisija je sicer Krki v začetku leta 2019 vrnila plačano kazen v višini 10.000 tisoč EUR, vendar je Krka v skladu s strokovno pravno oceno prihodke iz tega naslova odložila. Za omenjeni znesek je oblikovala nekratkoročne obveznosti.

Rezervacije 116.223 tisoč EUR

v tisoč EUR	30. 9. 2022	31. 12. 2021	Indeks
Rezervacije za tožbe	543	543	100
Obveznosti za pozaposlitvene zaslužke zaposlenih	96.465	93.963	103
Obveznosti za druge dolgoročne zaslužke	19.215	18.630	103
Rezervacije skupaj	**116.223**	**113.136**	**103**

Odloženi prihodki 3.000 tisoč EUR

v tisoč EUR	30. 9. 2022	31. 12. 2021	Indeks
Sredstva, prejeta iz Evropskega sklada za regionalni razvoj in iz proračuna Republike Slovenije za projekt Proizvodnja farmacevtskih izdelkov v novi tovarni Notol 2	896	1.058	85
Nepovratna finančna pomoč za nakup vozil na električni pogon	3	3	100
Brezplačno pridobljene nepremičnine, naprave in oprema	3	3	100
Emisijski kuponi	10	10	100
Nepovratna finančna pomoč za nakup stavbnega pohištva	92	93	99
Nepovratna finančna pomoč za nakup ostale opreme	2	3	67
Sredstva, prejeta iz Evropskega sklada za regionalni razvoj (Farma GRS)	1.994	2.376	84
Odloženi prihodki skupaj	**3.000**	**3.546**	**85**

Prejeta posojila 63.699 tisoč EUR

v tisoč EUR	30. 9. 2022	31. 12. 2021	Indeks
Kratkoročna posojila	**63.699**	**55.092**	**116**
– posojila, prejeta od odvisnih družb	63.618	55.068	116
– kratkoročne obveznosti za obresti	81	24	338
Posojila skupaj	**63.699**	**55.092**	**116**

Kratkoročne obveznosti iz pogodb s kupci 20.309 tisoč EUR

v tisoč EUR	30. 9. 2022	31. 12. 2021	Indeks
Obveznost povračila	**8.467**	**13.638**	**62**
– bonusi in količinski popusti	8.467	13.638	62
Obveznosti iz pogodb	**11.842**	**5.839**	**203**
– obveznosti iz pogodb – predujmi drugih kupcev	11.842	5.839	203
Kratkoročne obveznosti iz pogodb s kupci skupaj	**20.309**	**19.477**	**104**

Druge kratkoročne obveznosti 50.981 tisoč EUR

v tisoč EUR	30. 9. 2022	31. 12. 2021	Indeks
Obveznosti do zaposlenih - bruto plače, drugi prejemki in dajatve	49.536	53.446	93
Obveznosti iz začasne prodaje (repo posel)	0	102.234	0
Drugo	1.445	9.025	16
Druge kratkoročne obveznosti skupaj	**50.981**	**164.705**	**31**

Pogojne obveznosti 20.733 tisoč EUR

v tisoč EUR	30. 9. 2022	31. 12. 2021	Indeks
Dane garancije	19.695	13.695	144
Drugo	1.038	976	106
Pogojne obveznosti skupaj	**20.733**	**14.671**	**141**

Poštena vrednost

v tisoč EUR	30. 9. 2022		31. 12. 2021	
	Knjigovodska vrednost	Poštena vrednost	Knjigovodska vrednost	Poštena vrednost
Nekratkoročna finančna sredstva				
Dana posojila	58.977	58.977	31.010	31.010
Finančne naložbe po pošteni vrednosti prek drugega vseobsegajočega donosa	15.400	15.400	15.860	15.860
Finančne naložbe po odplačni vrednosti	97.878	53.389	93.022	92.570
Kratkoročna finančna sredstva				
Dana posojila	132.285	132.285	195.459	195.459
Finančne naložbe prek poslovnega izida	0	0	39.970	39.970
Finančne naložbe po odplačni vrednosti	54.402	92.143	113.987	113.912
Izvedeni finančni instrumenti	5.280	5.280	1.491	1.491
Terjatve do kupcev	522.082	522.082	424.588	424.588
Denar in denarni ustrezniki	243.148	243.148	144.981	144.981
Nekratkoročne finančne obveznosti				
Poslovne obveznosti	–10.000	–10.000	–10.000	–10.000
Obveznosti iz najemov	–1.834	–1.834	–2.101	–2.101
Kratkoročne finančne obveznosti				
Prejeta posojila	–63.699	–63.699	–55.092	–55.092
Obveznosti iz najemov	–872	–872	–987	–987
Obveznosti do dobaviteljev brez predujmov	–192.170	–192.170	–178.143	–178.143
Obveznosti iz pogodb s kupci brez predujmov	–8.467	–8.467	–13.638	–13.638
Obveznosti iz začasne prodaje (repo posel)	0	0	–102.234	–102.234
Ostale obveznosti brez obveznosti do države in zaposlenih ter predujmov	–1.033	–1.033	–2.741	–2.741
Skupaj	**851.377**	**844.629**	**695.432**	**694.905**

Sredstva in obveznosti glede na izračun njihove poštene vrednosti uvrščamo v tri ravni:

- 1. raven – sredstva po tržni ceni;
- 2. raven – sredstva, ki se ne uvrščajo v 1. raven, njihova vrednost pa je določena neposredno ali posredno na podlagi primerljivih tržnih podatkov;
- 3. raven – sredstva, katerih vrednosti ni mogoče pridobiti iz tržnih podatkov.

Poštena vrednost sredstev

v tisoč EUR	30. 9. 2022				31. 12. 2021			
	1. raven	2. raven	3. raven	Skupaj	1. raven	2. raven	3. raven	Skupaj
Sredstva, merjena po pošteni vrednosti								
Finančne naložbe po pošteni vrednosti prek drugega vseobsegajočega donosa	14.014	0	1.386	15.400	14.474	0	1.386	15.860
Finančne naložbe prek poslovnega izida	0	0	0	0	39.970	0	0	39.970
Izvedeni finančni instrumenti	0	0	5.280	5.280	0	0	1.491	1.491
Sredstva, merjena po pošteni vrednosti, skupaj	**14.014**	**0**	**6.666**	**20.680**	**54.444**	**0**	**2.877**	**57.321**
Sredstva, za katera je poštena vrednost razkrita								
Dana posojila	0	0	191.262	191.262	0	0	226.469	226.469
Terjatve do kupcev	0	0	522.082	522.082	0	0	424.588	424.588
Finančne naložbe po odplačni vrednosti	145.532	0	0	145.532	206.482	0	0	206.482
Denar in denarni ustrezniki	0	0	243.148	243.148	0	0	144.981	144.981
Sredstva, za katera je poštena vrednost razkrita, skupaj	**145.532**	**0**	**956.492**	**1.102.024**	**206.482**	**0**	**796.038**	**1.002.520**
Skupaj	**159.546**	**0**	**963.158**	**1.122.704**	**260.926**	**0**	**798.915**	**1.059.841**

Poštena vrednost obveznosti

v tisoč EUR	30. 9. 2022				31. 12. 2021			
	1. raven	2. raven	3. raven	Skupaj	1. raven	2. raven	3. raven	Skupaj
Obveznosti, za katere je poštena vrednost razkrita								
Poslovne obveznosti	0	0	10.000	10.000	0	0	10.000	10.000
Prejeta posojila	0	0	63.699	63.699	0	0	55.092	55.092
Obveznosti iz najemov	0	0	2.706	2.706	0	0	3.088	3.088
Obveznosti do dobaviteljev brez predujmov	0	0	192.170	192.170	0	0	178.143	178.143
Obveznosti iz pogodb s kupci brez predujmov	0	0	8.467	8.467	0	0	13.638	13.638
Obveznosti iz začasne prodaje (repo posel)	0	0	0	0	0	0	102.234	102.234
Ostale obveznosti brez obveznosti do države in zaposlenih ter predujmov	0	0	1.033	1.033	0	0	2.741	2.741
Obveznosti, za katere je poštena vrednost razkrita, skupaj	**0**	**0**	**278.075**	**278.075**	**0**	**0**	**364.936**	**364.936**
Skupaj	**0**	**0**	**278.075**	**278.075**	**0**	**0**	**364.936**	**364.936**

IZJAVA O ODGOVORNOSTI UPRAVE

Uprava Krke, d. d., Novo mesto izjavlja, da so zgoščeni konsolidirani računovodski izkazi skupine Krka in zgoščeni računovodski izkazi družbe Krka za obdobje, ki se je končalo 30. septembra 2022, pripravljeni tako, da dajejo resničen in pošten prikaz premoženjskega stanja in poslovnih izidov skupine Krka in družbe Krka. Pri pripravi zgoščenih izkazov za obdobje januar–september 2022 so bile upoštevane enake računovodske usmeritve kot pri pripravi letnih računovodskih izkazov skupine Krka in družbe Krka za leto 2021.

Zgoščeni izkazi za obdobje, ki se je končalo 30. septembra 2022, so pripravljeni v skladu z *MRS 34 – Medletno računovodsko poročanje* in jih je treba brati v povezavi z letnimi računovodskimi izkazi, pripravljenimi za poslovno leto, ki se je končalo 31. decembra 2021.

Uprava je odgovorna za izvajanje ukrepov, s katerimi zagotavlja ohranjanje vrednosti premoženja skupine Krka in družbe Krka, ter za preprečevanje in odkrivanje prevar in drugih nepravilnosti.

Uprava izjavlja, da so družbe v skupini Krka med seboj poslovale na osnovi sklenjenih kupoprodajnih pogodb, pri čemer so bile uporabljene tržne cene izdelkov in storitev. Pomembnih poslov z ostalimi povezanimi osebami ni bilo.

Novo mesto, 24. oktobra 2022

Jože Colarič
predsednik uprave in generalni direktor

dr. Aleš Rotar
član uprave

dr. Vinko Zupančič
član uprave

David Bratož
član uprave

Milena Kastelic
članica uprave – delavska direktorica