



# Nerevidirano poročilo o poslovanju skupine Krka in družbe Krka v prvem polletju 2024

Novo mesto, julij 2024

 KRKA | 70let

*Živeti zdravo življenje.*

## VSEBINA

<b>Uvod</b> .....	<b>3</b>
Ključni poudarki o poslovanju v prvem polletju 2024.....	3
Pomembnejši podatki o poslovanju skupine Krka in družbe Krka.....	4
Podatki o obvladujoči družbi Krka, tovarna zdravil, d. d., Novo mesto.....	5
Predstavitev skupine Krka.....	5
Načrt poslovanja skupine Krka v letu 2024.....	5
<b>Poslovno poročilo</b> .....	<b>6</b>
Finančna tveganja.....	6
Delničarji in trgovanje z delnico.....	6
Analiza uspešnosti poslovanja skupine Krka.....	8
Trženje in prodaja.....	11
Razvoj in raziskave.....	16
Naložbe.....	17
Zaposleni.....	19
<b>Zgoščeni konsolidirani računovodski izkazi skupine Krka s pojasnili</b> .....	<b>20</b>
Konsolidirani izkaz finančnega položaja skupine Krka.....	20
Konsolidirani izkaz poslovnega izida skupine Krka.....	21
Konsolidirani izkaz drugega vseobsegajočega donosa skupine Krka.....	21
Konsolidirani izkaz sprememb lastniškega kapitala skupine Krka.....	22
Konsolidirani izkaz denarnih tokov skupine Krka.....	24
Poročanje po odsekih skupine Krka.....	25
Pojasnila h konsolidiranim računovodskim izkazom skupine Krka.....	26
<b>Zgoščeni računovodski izkazi Krke, d. d., Novo mesto s pojasnili</b> .....	<b>33</b>
Izkaz finančnega položaja Krke, d. d., Novo mesto.....	33
Izkaz poslovnega izida Krke, d. d., Novo mesto.....	34
Izkaz drugega vseobsegajočega donosa Krke, d. d., Novo mesto.....	34
Izkaz sprememb lastniškega kapitala Krke, d. d., Novo mesto.....	35
Izkaz denarnih tokov Krke, d. d., Novo mesto.....	37
Pojasnila k računovodskim izkazom Krke, d. d., Novo mesto.....	38
<b>Izjava o odgovornosti uprave</b> .....	<b>45</b>

## UVOD

Zgoščeni konsolidirani računovodski izkazi skupine Krka in zgoščeni računovodski izkazi Krke, d. d., Novo mesto (v nadaljevanju družba Krka) za prvo polletje 2024 in prvo polletje 2023 niso revidirani, medtem ko so izkazi za celotno leto 2023 revidirani. Družba Krka nima odobrenega kapitala niti pogojnega povečanja osnovnega kapitala.

Pomembnejše spremembe podatkov, ki jih vsebuje prospekt za borzno kotacijo, družba Krka sproti objavlja v sistemu elektronskega obveščanja Ljubljanske borze SEOnet in v sistemu elektronskega obveščanja Agencije za finančni nadzor na Poljskem (ESPI). Poročila o poslovanju skupine Krka in družbe Krka so na vpogled na Krkini spletni strani [www.krka.si](http://www.krka.si).

Nerevidirano poročilo o poslovanju skupine Krka in družbe Krka v prvem polletju 2024 je nadzorni svet družbe Krka obravnaval na redni seji 17. julija 2024.

## Ključni poudarki o poslovanju v prvem polletju 2024

- V skupini Krka smo prodali za 980,8 milijona EUR izdelkov in storitev, od tega predstavlja prodaja izdelkov skoraj 98 %.
- Prodaja izdelkov in storitev skupine Krka je bila 7 % večja kot v enakem lanskem obdobju.
- Na trgih zunaj Slovenije smo ustvarili 94 % prodaje izdelkov in storitev skupine Krka. Delež izvoza v prodaji izdelkov je bil 96-odstoten.
- Krkina regija z največjo prodajo je bila Vzhodna Evropa s 33,9-odstotnim deležem v skupni prodaji, sledili sta regiji Srednja Evropa in Zahodna Evropa.
- V skupini Krka smo ustvarili 237,7 milijona EUR dobička iz poslovanja (EBIT), kar je 1 % več kot v enakem lanskem obdobju. Delež dobička iz poslovanja v prihodkih od prodaje je znašal 24,1 %. Dobiček iz poslovanja, povečan za amortizacijo (EBITDA), je znašal 283,7 milijona EUR. Delež EBITDA v prihodkih od prodaje je znašal 28,8 %.
- V skupini Krka smo ustvarili neto finančni izid v višini 29,6 milijona EUR, od tega je bilo za 18,4 milijona EUR neto pozitivnih tečajnih razlik.
- Dobiček skupine Krka pred davkom je znašal 267,2 milijona EUR in je bil 29 % večji kot v enakem lanskem obdobju.
- Čisti dobiček skupine Krka je znašal 221,6 milijona EUR in je bil 30 % večji kot v enakem lanskem obdobju. Njegov delež v prihodkih od prodaje je znašal 22,5 %.
- Tečaj delnice družbe Krka na Ljubljanski borzi je 30. 6. 2024 znašal 138,00 EUR, kar je 25,5 % več kot konec leta 2023. Tržna kapitalizacija je znašala 4,5 milijarde EUR. V prvem polletju 2024 smo v okviru programa odkupa delnic odkupili za 10,5 milijona EUR lastnih delnic.
- Ponudbo smo dopolnili z desetimi novimi zdravili na recept in veterinarskim izdelkom.
- V skupini Krka smo za naložbe namenili 54,9 milijona EUR, od tega 40,9 milijona EUR v obvladujoči družbi.
- Konec junija 2024 je bilo v skupini Krka 11.792 redno zaposlenih. Skupaj z zaposlenimi prek agencij nas je bilo 12.706.

## Pomembnejši podatki o poslovanju skupine Krka in družbe Krka

v tisoč EUR	Skupina Krka			Družba Krka		
	1-6/2024	1-6/2023	Indeks	1-6/2024	1-6/2023	Indeks
Prihodki od prodaje	985.418	920.430	107	898.275	874.144	103
– od tega prihodki od prodaje iz pogodb s kupci izdelkov in storitev	980.838	916.471	107	785.702	742.121	106
Bruto dobiček	566.878	543.732	104	505.808	476.441	106
Dobiček iz poslovanja z amortizacijo (EBITDA)	283.676	288.559	98	245.542	238.922	103
Dobiček iz poslovanja (EBIT) <sup>1</sup>	237.675	236.233	101	210.140	198.971	106
Dobiček pred davkom (EBT)	267.248	206.856	129	245.130	197.384	124
Čisti dobiček	221.623	170.128	130	206.915	169.355	122
Efektivna davčna stopnja	17,1 %	17,8 %		15,6 %	14,2 %	
Stroški razvijanja	91.703	85.654	107	89.821	83.513	108
Naložbe	54.942	45.663	120	40.853	36.512	112

v tisoč EUR	30. 6. 2024	31. 12. 2023	Indeks	30. 6. 2024	31. 12. 2023	Indeks
Nekratkoročna sredstva	1.017.717	1.059.267	96	1.036.979	1.076.235	96
Kratkoročna sredstva	1.994.393	1.705.024	117	1.732.701	1.537.636	113
– zaloge	614.345	604.621	102	514.009	513.892	100
– terjatve do kupcev	605.388	509.070	119	556.601	463.126	120
– denar in denarni ustrezniki	449.900	174.011	259	333.862	140.993	237
Kapital	2.406.106	2.181.766	110	2.328.196	2.133.258	109
Nekratkoročne obveznosti	151.357	149.218	101	120.704	118.930	101
Kratkoročne obveznosti	454.647	433.307	105	320.780	361.683	89
– poslovne obveznosti	153.894	153.762	100	173.172	175.847	98

KAZALNIKI	1-6/2024	1-6/2023	1-6/2024	1-6/2023
Bruto dobiček v prihodkih od prodaje	57,5 %	59,1 %	56,3 %	54,5 %
EBITDA v prihodkih od prodaje	28,8 %	31,4 %	27,3 %	27,3 %
EBIT v prihodkih od prodaje	24,1 %	25,7 %	23,4 %	22,8 %
EBT v prihodkih od prodaje	27,1 %	22,5 %	27,3 %	22,6 %
Čisti dobiček v prihodkih od prodaje	22,5 %	18,5 %	23,0 %	19,4 %
Donosnost kapitala (ROE) <sup>2</sup>	19,3 %	15,4 %	18,6 %	15,8 %
Donosnost sredstev (ROA) <sup>3</sup>	15,3 %	12,5 %	15,4 %	13,1 %
Obveznosti/kapital	0,252	0,221	0,190	0,183
Delež stroškov razvijanja v prihodkih od prodaje	9,3 %	9,3 %	10,0 %	9,6 %

ŠTEVILO ZAPOSLENIH	30. 6. 2024	31. 12. 2023	Indeks	30. 6. 2024	31. 12. 2023	Indeks
Stanje na dan	11.792	11.780	100	6524	6509	100

PODATKI O DELNICI	1-6/2024	1-6/2023	Indeks 24/23
Skupno število izdanih delnic	32.793.448	32.793.448	100
Dobiček na delnico v EUR <sup>4</sup>	14,40	10,97	131
Tečaj delnice konec obdobja v EUR <sup>5</sup>	138,00	116,00	119
Tečaj delnice/dobiček na delnico (P/E)	9,58	10,57	91
Knjigovodska vrednost delnice v EUR <sup>6</sup>	73,37	69,11	106
Tečaj delnice/knjigovodska vrednost delnice (TV/KV)	1,88	1,68	112
Tržna kapitalizacija v tisoč EUR (ob koncu obdobja)	4.525.496	3.804.040	119

<sup>1</sup> razlika med prihodki in odhodki iz poslovanja

<sup>2</sup> čisti dobiček, preračunan na celo leto/povprečno stanje lastniškega kapitala v obdobju

<sup>3</sup> čisti dobiček, preračunan na celo leto/povprečno stanje sredstev v obdobju

<sup>4</sup> čisti dobiček večinskih lastnikov skupine Krka, preračunan na celo leto/povprečno število izdanih delnic v obdobju brez lastnih delnic

<sup>5</sup> tečaj delnice na Ljubljanski borzi

<sup>6</sup> kapital konec obdobja/skupno število izdanih delnic

## Podatki o obvladujoči družbi Krka, tovarna zdravil, d. d., Novo mesto

**Sedež** Šmarješka cesta 6, 8501 Novo mesto, Slovenija

**Telefon** 07 331 21 11

**E-naslov** info@krka.biz

**Spletna stran** www.krka.si

**Osnovna dejavnost** proizvodnja farmacevtskih preparatov

**Šifra dejavnosti** 21.200

**Leto ustanovitve** 1954

**Registrski vložek** 1/00097/00, Okrožno sodišče Novo mesto

**Davčna številka** 82646716

**Identifikacijska številka za DDV** SI82646716

**Matična številka** 5043611000

**Osnovni kapital** 54.732.264,71 EUR

**Število izdanih delnic** 32.793.448 navadnih kosovnih imenskih delnic z oznako KRKG. Delnice od leta 1997 kotirajo na Ljubljanski borzi vrednostnih papirjev z oznako KRKG, od aprila 2012 pa tudi na Varšavski borzi z oznako KRK.

## Predstavitev skupine Krka

Skupina Krka se ukvarja z razvojem, proizvodnjo, trženjem in prodajo izdelkov za humano uporabo (zdravil na recept in izdelkov brez recepta) in veterinarskih izdelkov ter razvojem in trženjem zdraviliško-turističnih storitev. Skupino Krka poleg obvladujoče družbe Krka, d. d., Novo mesto sestavljajo odvisna družba Terme Krka, d. o. o., Novo mesto ter 33 odvisnih družb v tujini. Obvladujoča družba ima 100-odstotni lastniški delež v vseh odvisnih družbah razen v družbi Ningbo Krka Menovo Pharmaceutical Co. Ltd., v kateri ima 60-odstotni delež, 40-odstotnega pa kitajsko podjetje Ningbo Menovo Pharmaceutical Co. Ltd.

Proizvodnja izdelkov poteka v obvladujoči družbi v Sloveniji in v Krkinih odvisnih družbah v Ruski federaciji, na Poljskem, Hrvaškem in v Nemčiji. V navedenih odvisnih družbah, razen v družbi Krka-Rus v Ruski federaciji, se poleg proizvodnje ukvarjajo tudi s trženjem in prodajo. Na Kitajskem poteka proizvodnja v dolgoročno najetih proizvodnih zmogljivostih. Ostale odvisne družbe zunaj Slovenije se ukvarjajo s trženjem in/ali prodajo in nimajo proizvodnih zmogljivosti. Odvisna družba Terme Krka se ukvarja z zdraviliško-turistično dejavnostjo. Je tudi lastnica družbe Golf Grad Otočec.

Krka je s podjetjem Laurus Labs Ltd. iz Indije (v nadaljevanju Laurus) aprila 2024 ustanovila skupno podjetje Krka Pharma Pvt. Ltd. v Hyderabadu v Indiji. V novem podjetju ima Krka 51-odstotni delež, Laurus pa 49-odstotnega. Skupno podjetje bo Krki omogočilo proizvodnjo končnih izdelkov za nove trge. Načrtujemo, da bomo prek podjetja vstopili na indijski trg in druge trge zunaj Evropske unije, na katerih Krka in Laurus s svojimi končnimi izdelki še nista prisotna.

## Načrt poslovanja skupine Krka v letu 2024

- Prodaja izdelkov in storitev bo predvidoma dosegla 1 milijardo 850 milijonov EUR.
- Delež prodaje na trgih zunaj Slovenije bo predvidoma 94-odstoten.
- Najpomembnejša skupina izdelkov bodo ostala zdravila na recept z 81-odstotnim deležem v prodaji.
- Dobiček bo predvidoma znašal dobrih 310 milijonov EUR.
- Predvidevamo povečanje števila zaposlenih v Sloveniji in tujini, skupaj za 3 %.
- Načrtovane naložbe v vrednosti 150 milijonov EUR bodo namenjene predvsem povečanju in posodobitvi proizvodnih zmogljivosti in infrastrukture.

Načrt poslovanja za leto 2024 izhaja iz strategije razvoja skupine Krka za obdobje 2024–2028 in temelji na pričakovanjih, ocenah in napovedih ter drugih razpoložljivih podatkih. Uprava meni, da so pričakovanja primerna. Ob večjih spremembah v poslovnem okolju, na primer cenovnih erozijah, rasti cen surovin, spremembah tečajev nekaterih za Krko pomembnih valut in manjšem povpraševanju po farmacevtskih izdelkih, lahko dejanski izidi poslovanja odstopajo od načrtovanih.

## POSLOVNO POROČILO

### Finančna tveganja

#### Tveganje sprememb deviznih tečajev

Odprava valutne izpostavljenosti z naravnimi metodami ostaja Krkina ključna usmeritev pri obvladovanju valutnih tveganj, v omejenem obsegu pa uporabljamo tudi finančne instrumente.

Ruski rubelj še naprej predstavlja največje valutno tveganje skupine Krka. Finančnih instrumentov za zavarovanje tega tveganja na mednarodnih trgih ni, zato uporabljamo varovanje z naravnimi metodami.

Od začetka leta do konca prvega polletja je vrednost ruskega rublja zrasla za 7,1 %, medtem ko je bila povprečna vrednost rublja, izražena v evrih, v prvem polletju 14,9 % manjša kot v enakem lanskem obdobju. Skupina Krka je iz naslova dolge pozicije v ruskih rubljih v prvem polletju 2024 ustvarila pozitivne tečajne razlike, ki se izkazujejo v neto finančnem izidu.

V prvem polletju smo s finančnimi instrumenti zavarovali tveganje ameriškega dolarja. V nasprotju z ostalimi valutami izkazujemo v ameriških dolarjih iz rednega poslovanja presežek obveznosti nad sredstvi, to je kratko valutno pozicijo. Izpostavljenost ameriškemu dolarju izvira pretežno iz nabave surovin in materiala.

Vrednost ameriškega dolarja, izražena v evrih, se je od začetka do konca prvega polletja povečala za 3,2 %, povprečna vrednost ameriškega dolarja pa je bila v primerjavi z enakim lanskim obdobjem stabilna.

Ostale valute, ki so pomembne za Krkino prodajo, so bile v prvem polletju 2024 stabilne.

Ob upoštevanju neto tečajnih razlik, prihodkov in odhodkov iz naslova finančnih instrumentov, prihodkov in odhodkov iz obresti ter ostalih finančnih prihodkov in odhodkov je bil skupni neto finančni izid prvega polletja 2024 pozitiven in je znašal 29,6 milijona EUR.

#### Kreditno tveganje

Ključno kreditno tveganje skupine Krka izhaja iz terjatev do kupcev. V centraliziran proces kreditne kontrole na ravni skupine Krka so vključeni kupci s kreditnimi limiti, ki so večji od 20.000 EUR. Takih kupcev je bilo ob koncu prvega polletja 2024 več kot 670 in so predstavljali več kot 95 % terjatev do kupcev. Kreditna kontrola manjših kupcev se izvaja decentralizirano v prodajni mreži in pod stalnim nadzorom obvladujoče družbe.

V prvem polletju smo ohranili nespremenjeno politiko obvladovanja kreditnega tveganja. Ob koncu obdobja je bilo pri kreditni zavarovalnici zavarovanih več kot 90 % terjatev do kupcev skupine Krka.

Skupna vrednost terjatev do kupcev v evrih je bila ob koncu prvega polletja 19 % večja kot na začetku leta. Starostna struktura terjatev je ostala stabilna. Delež zapadlih terjatev glede na skupne terjatve do kupcev je tudi ob koncu prvega polletja ostal v mejah, ki so za Krko sprejemljive.

### Delničarji in trgovanje z delnico

V prvih šestih mesecih leta 2024 se je tečaj Krkine delnice na Ljubljanski borzi zvišal za 25,5 % in je 30. 6. 2024 znašal 138,00 EUR. Glede na enako lansko obdobje se je rahlo zmanjšal lastniški delež mednarodnih vlagateljev, povečal se je delež lastnih delnic, pri ostalih skupinah delničarjev pa ni prišlo do bistvenih sprememb. Konec junija 2024 je imela Krka 47.081 delničarjev.

## Lastniška struktura (deleži v %)

	30. 6. 2024	31. 12. 2023
Slovenske fizične osebe	41,2	41,1
Slovenski državni holding in Republika Slovenija	16,2	16,2
Kapitalska družba in PPS	10,8	10,9
Slovenske pravne osebe in skladi	5,5	5,5
Mednarodni vlagatelji	20,2	20,5
Lastne delnice	6,1	5,8
<b>Skupaj</b>	<b>100,0</b>	<b>100,0</b>

V prvem polletju 2024 je Krka pridobila 86.363 lastnih delnic. 30. 6. 2024 je imela v lasti 2.002.329 lastnih delnic, kar predstavlja 6,106 % osnovnega kapitala.

## Deset Krkinih največjih delničarjev na dan 30. 6. 2024

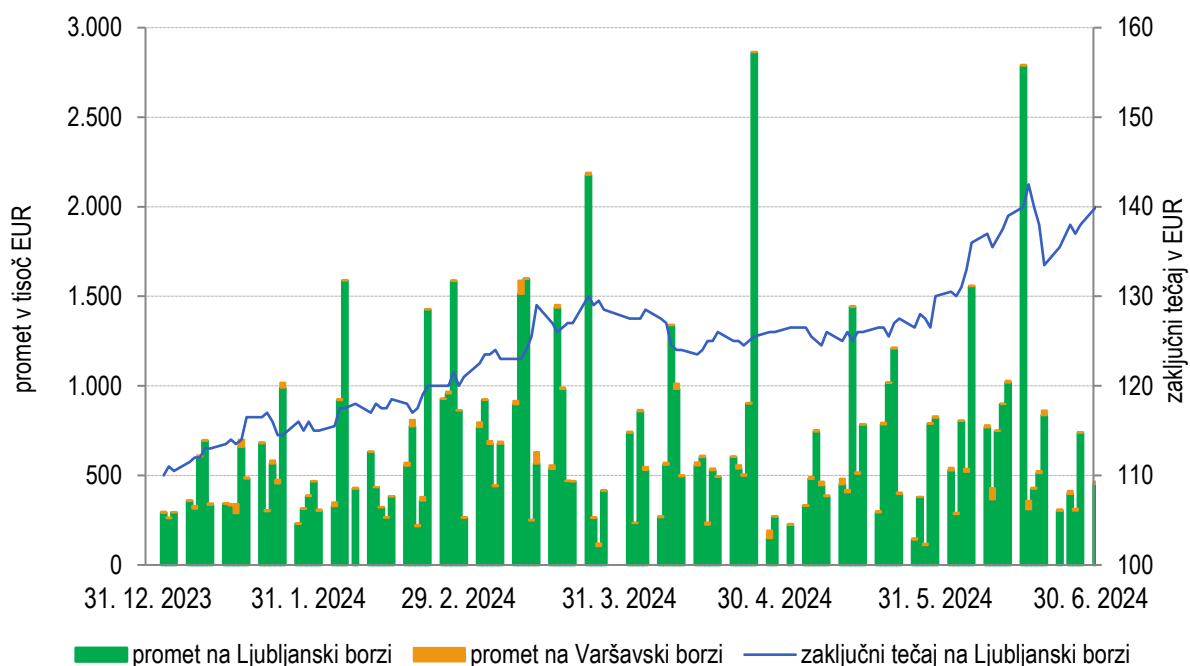
	Država	Število delnic	Delež v kapitalu (v %)	Delež v glasovalnih pravicah (v %)
Kapitalska družba, d. d.	Slovenija	3.493.030	10,65	11,34
Slovenski državni holding, d. d.	Slovenija	2.949.876	9,00	9,58
Republika Slovenija	Slovenija	2.366.141	7,22	7,68
OTP Banka d. d.*	Hrvaška	1.474.438	4,50	4,79
Erste Group Bank AG – PZB Croatia osiguranje*	Avstrija	1.331.938	4,06	4,33
Clearstream Banking SA*	Luksemburg	1.031.627	3,15	3,35
Luka Koper, d. d.	Slovenija	433.970	1,32	1,41
KDPW*	Poljska	333.438	1,02	1,08
Privredna banka Zagreb d.d.*	Hrvaška	318.434	0,97	1,03
State Street Bank and Trust*	ZDA	311.432	0,95	1,01
<b>Skupaj</b>		<b>14.044.324</b>	<b>42,83</b>	<b>45,61</b>

\* delnice so na skrbniških računih navedenih bank in so v lasti njihovih strank

## Kapitalski deleži in deleži v glasovalnih pravicah članov uprave in članov nadzornega sveta družbe Krka, ki so imeli Krkine delnice na dan 30. 6. 2024

	Število delnic	Delež v kapitalu (v %)	Delež v glasovalnih pravicah (v %)
<b>Člani uprave</b>			
Jože Colarič	22.500	0,069	0,073
Aleš Rotar	13.915	0,042	0,045
Vinko Zupančič	120	0,000	0,000
Milena Kastelic	505	0,002	0,002
<b>Člani uprave skupaj</b>	<b>37.040</b>	<b>0,113</b>	<b>0,120</b>
<b>Člani nadzornega sveta</b>			
Julijana Kristl	230	0,001	0,001
Matej Lahovnik	1.000	0,003	0,003
Mojca Osolnik Videmšek	617	0,002	0,002
Tomaž Sever	500	0,002	0,002
<b>Člani nadzornega sveta skupaj</b>	<b>2.347</b>	<b>0,007</b>	<b>0,008</b>
<b>Člani uprave in nadzornega sveta skupaj</b>	<b>39.387</b>	<b>0,120</b>	<b>0,128</b>

## Trgovanje s Krkinimi delnicami v prvem polletju 2024



Tržna kapitalizacija Krke na Ljubljanski borzi je 30. 6. 2024 znašala 4,5 milijarde EUR. Povprečni dnevni promet s Krkino delnico je v tem obdobju znašal 0,6 milijona EUR. Zaključni tečaj delnice je rekordno vrednost dosegel 18. 6. 2024, in sicer 142,5 EUR na delnico. Rast je posledica dobrega poslovanja podjetja. Od aprila 2012 Krkine delnice vzporedno kotirajo tudi na Varšavski borzi.

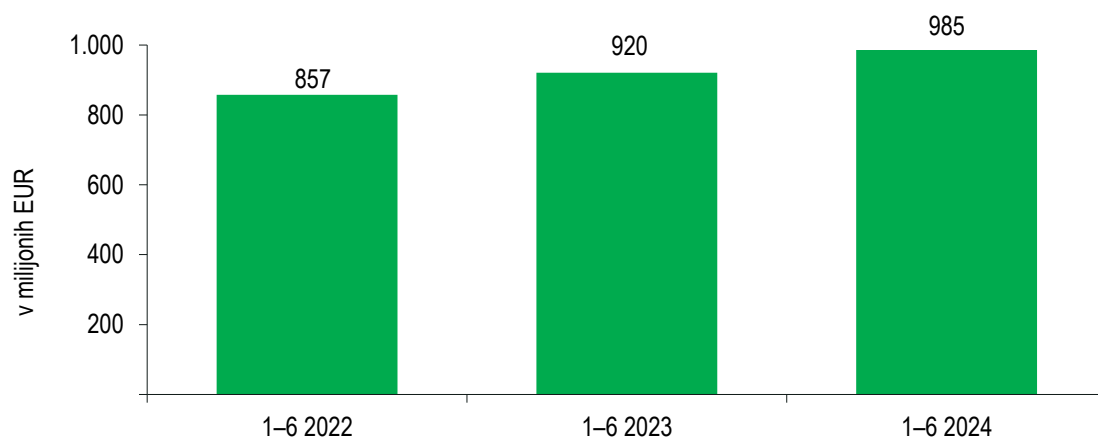
## Analiza uspešnosti poslovanja skupine Krka

### Prihodki

v tisoč EUR	1–6/2024	1–6/2023	Indeks
Prihodki iz pogodb s kupci iz naslova prodaje izdelkov in storitev	980.838	916.471	107
Prihodki iz pogodb s kupci iz naslova prodaje materiala in ostali prihodki od prodaje	4.580	3.959	116
<b>Prihodki od prodaje skupaj</b>	<b>985.418</b>	<b>920.430</b>	<b>107</b>
Drugi poslovni prihodki	3.222	2.605	124
Finančni prihodki	35.176	10.319	341
<b>Prihodki skupaj</b>	<b>1.023.816</b>	<b>933.354</b>	<b>110</b>



## Prodaja v obdobjih



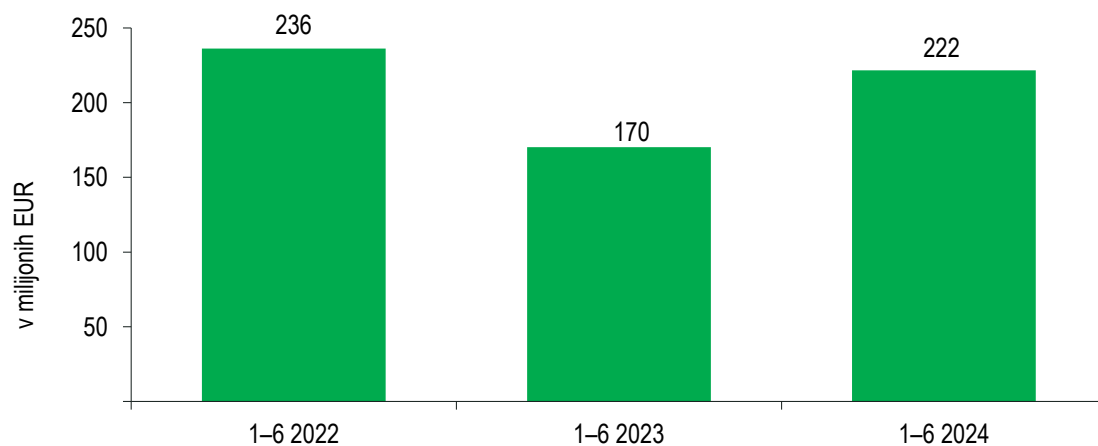
## Odhodki

v tisoč EUR	1-6/2024	Delež v prodaji (v %)	1-6/2023	Delež v prodaji (v %)	Indeks
Proizvajalni stroški prodanih proizvodov	418.540	42,5	376.698	40,9	111
Stroški prodajanja	182.032	18,4	172.490	18,7	106
Stroški razvijanja	91.703	9,3	85.654	9,3	107
Stroški splošnih dejavnosti	58.690	6,0	51.960	5,7	113
<b>Poslovni odhodki skupaj</b>	<b>750.965</b>	<b>76,2</b>	<b>686.802</b>	<b>74,6</b>	<b>109</b>
Finančni odhodki	5.603	0,6	39.696	4,3	14
<b>Odhodki skupaj</b>	<b>756.568</b>	<b>76,8</b>	<b>726.498</b>	<b>78,9</b>	<b>104</b>

## Izidi poslovanja

v tisoč EUR	1-6/2024	1-6/2023	Indeks
Dobiček iz poslovanja z amortizacijo (EBITDA)	283.676	288.559	98
Dobiček iz poslovanja (EBIT)	237.675	236.233	101
Dobiček pred davkom	267.248	206.856	129
Čisti dobiček	221.623	170.128	130

## Čisti dobiček v obdobjih



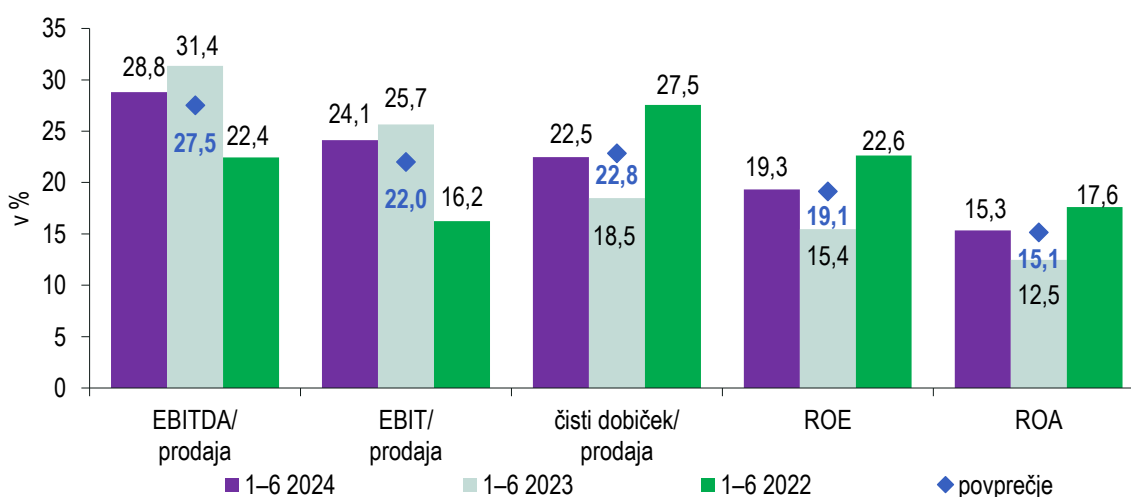
## Sredstva

v tisoč EUR	30. 6. 2024	Delež (v %)	31. 12. 2023	Delež (v %)	Indeks
<b>Nekratkoročna sredstva</b>	<b>1.017.717</b>	<b>33,8</b>	<b>1.059.267</b>	<b>38,3</b>	<b>96</b>
Od tega:					
– nepremičnine, naprave in oprema	805.803	26,8	790.345	28,6	102
– neopredmetena sredstva	100.778	3,3	102.348	3,7	98
<b>Kratkoročna sredstva</b>	<b>1.994.393</b>	<b>66,2</b>	<b>1.705.024</b>	<b>61,7</b>	<b>117</b>
Od tega:					
– zaloge	614.345	20,4	604.621	21,9	102
– terjatve do kupcev in druge terjatve	640.917	21,3	560.434	20,3	114
<b>Sredstva skupaj</b>	<b>3.012.110</b>	<b>100,0</b>	<b>2.764.291</b>	<b>100,0</b>	<b>109</b>

## Kapital in obveznosti

v tisoč EUR	30. 6. 2024	Delež (v %)	31. 12. 2023	Delež (v %)	Indeks
<b>Kapital</b>	<b>2.406.106</b>	<b>79,9</b>	<b>2.181.766</b>	<b>78,9</b>	<b>110</b>
<b>Nekratkoročne obveznosti</b>	<b>151.357</b>	<b>5,0</b>	<b>149.218</b>	<b>5,4</b>	<b>101</b>
Od tega rezervacije:	126.905	4,2	124.398	4,5	102
– rezervacije za pozaposlitvene in druge dolgoročne zasluzke	115.614	3,8	113.286	4,1	102
– rezervacije za tozbe	10.582	0,4	10.582	0,4	100
– ostale rezervacije	709	0,0	530	0,0	134
<b>Kratkoročne obveznosti</b>	<b>454.647</b>	<b>15,1</b>	<b>433.307</b>	<b>15,7</b>	<b>105</b>
– poslovne obveznosti	153.894	5,1	153.762	5,6	100
– obveznosti iz pogodb	165.453	5,5	162.173	5,9	102
– druge kratkoročne obveznosti	135.300	4,5	117.372	4,2	115
<b>Kapital in obveznosti skupaj</b>	<b>3.012.110</b>	<b>100,0</b>	<b>2.764.291</b>	<b>100,0</b>	<b>109</b>

## Kazalniki poslovanja



Vsi kazalniki so v skladu s ključnimi strateškimi cilji skupine Krka.

## Trženje in prodaja

V skupini Krka smo v prvem polletju 2024 ustvarili prihodke od prodaje v višini 985,4 milijona EUR, od tega so prihodki od prodaje izdelkov in storitev iz pogodb s kupci znašali 980,8 milijona EUR. Prodaja na trgih zunaj Slovenije je znašala 920,9 milijona EUR in je predstavljala 94 % prodaje skupine Krka. Količinsko smo prodali 3 % več kot v enakem lanskem obdobju.

### Prodaja izdelkov in storitev skupine Krka po regijah

Prodajo smo povečali v vseh prodajnih regijah in na večini trgov.

#### Prodaja izdelkov in storitev po regijah

v tisoč EUR	1–6/2024	1–6/2023	Indeks
Regija Slovenija	59.911	56.635	106
– delež v celotni prodaji	6,1	6,2	
Regija Jugovzhodna Evropa	137.442	127.449	108
– delež v celotni prodaji	14,0	13,9	
Regija Vzhodna Evropa	332.445	300.477	111
– delež v celotni prodaji	33,9	32,8	
Regija Srednja Evropa	227.572	212.908	107
– delež v celotni prodaji	23,2	23,2	
Regija Zahodna Evropa	183.918	181.360	101
– delež v celotni prodaji	18,8	19,8	
Regija Čezmorska tržišča	39.550	37.642	105
– delež v celotni prodaji	4,0	4,1	
<b>Skupaj</b>	<b>980.838</b>	<b>916.471</b>	<b>107</b>

### Regija Slovenija

Glede na vrednost prodaje je Krka s 7,4-odstotnim tržnim deležem ohranila vodilno mesto med ponudniki zdravil na slovenskem trgu.

K prodaji so največ prispevali promovirani izdelki iz ključnih terapevtskih skupin: zdravila za zdravljenje bolezn srca in žilja, lajšanje bolečine, zdravljenje bolezn osrednjega živčevja in bolezn prebavil, izdelki za lajšanje prehlada in bolečine ter vitaminsko-mineralni izdelki.

Pri zdravilih na recept med ključnimi blagovnimi znamkami zdravil za zdravljenje bolezn srca in žilja izpostavljam družino perindoprilov: Prenesso (perindopril), Renewel (perindopril, indapamid), Amlesso (perindopril, amlodipin) in Amlewel (perindopril, amlodipin, indapamid). Z njimi smo še utrdili svoj vodilni tržni položaj in prepoznavnost na trgu antihipertenzivov. Med statini smo okrepili vodilni tržni položaj Sorvaste (rosuvastatin) in povečali prepoznavnost kombinacije Sorvitimb (rosuvastatin, ezetimib). Povečali smo tudi prepoznavnost zdravila Tezulix (ranolazin), namenjenega simptomatskemu zdravljenju stabilne angine pektoris. Na področju zdravljenja sladkorne bolezn smo okrepili prepoznavnost antihiperглиkemičnih zdravil iz skupine zaviralcev dipeptidilpeptidaze 4 (DPP-4), in sicer zdravila Maysiglu (sitagliptin) in kombinacije Maymetsi (sitagliptin, metformin).

Ponudbo izdelkov smo dopolnili z oralnim antikoagulantom Daxanlo (dabigatran) in antitrombotikom Xerdoxo (rivaroksaban).

Med zdravili za lajšanje bolečine smo največ pozornosti namenili neopioidnemu analgetiku Algominal (metamizol), analgetiku Doreta (tramadol, paracetamol), zlasti Doreti SR 75 mg/650 mg v obliki dvoslojnih tablet s podaljšanim sproščanjem, in analgetiku Nalgesin forte (naproksen). Na področju zdravljenja bolezn osrednjega živčevja smo utrjevali prepoznavnost antipsihotika Parnido (paliperidon) in antidepresiva Dulsevia (duloksetin). Povečevali smo tudi prepoznavnost zdravila Vitamin D3 Krka 7000 i.e. (holekalciferol), ki se jemlje enkrat na teden.

Med izdelki brez recepta smo ponudbi vitaminsko-mineralnih izdelkov dodali Magnezij Krka Direkt, ki vsebuje 250 mg magnezija v treh oblikah in 8 vitaminov skupine B. Družini izdelkov z magnezijem, ki je na področju samozdravljenja vodilna po prodaji, so sledili izdelki iz družine Daleron (paracetamol) in analgetik Nalgesin S

(naproksen). Med veterinarskimi izdelki je bil po prodaji vodilni izdelek za zaščito pred bolhami in klopi Fypryst Combo (fipronil, S-metopren), sledil mu je širokospektralni antiparazitik Milprazon (milbemicin oksim, prazikvantel).

## Regija Jugovzhodna Evropa

### Prodaja izdelkov po trgih

v tisoč EUR	1-6/2024	1-6/2023	Indeks
Romunija	38.437	35.741	108
Hrvaška	26.130	24.382	107
Srbija	19.657	18.355	107
Bolgarija	15.396	14.094	109
Severna Makedonija	14.779	13.758	107
Bosna in Hercegovina	12.756	11.679	109
Kosovo	4.968	4.798	104
Albanija	1.981	1.969	101
Črna gora	1.699	1.264	134
Grčija	1.639	1.410	116
<b>Skupaj</b>	<b>137.442</b>	<b>127.449</b>	<b>108</b>

V **Romuniji** smo po zadnjih razpoložljivih podatkih s 7,5-odstotnim količinskim tržnim deležem najuspešnejši ponudnik zdravil na recept v lekarniškem segmentu. Prodajno najpomembnejša zdravila so bila Atoris (atorvastatin), Co-Prenessa (perindopril, indapamid), Nolpaza (pantoprazol), Teotard (teofilin), Doreta (tramadol, paracetamol), Roswera (rosuvastatin) in Co-Roswera (rosuvastatin, ezetimib). Med izdelki brez recepta izpostavljamo Bilobil (izvleček ginka) in Nalgesin (naproksen). Med veterinarskimi izdelki so po prodaji vodilni ostali izdelki blagovne znamke Fypryst, Selehold (selamektin) in Milprazon (milbemicin oksim, prazikvantel).

Na **Hrvaškem** smo povečali prodajo zdravil na recept in veterinarskih izdelkov, izdelkov brez recepta pa smo prodali manj kot v enakem lanskem obdobju. Smo drugo najuspešnejše podjetje po prodaji zdravil na recept v lekarniškem segmentu. V tej skupini izpostavljamo Emanero (esomeprazol), Atoris (atorvastatin), Co-Dalnevo (perindopril, amlodipin, indapamid), Co-Perinevo (perindopril, indapamid), Roswero (rosuvastatin), Dalnevo (perindopril, amlodipin), Panatus (butamirat), Helix (alprazolam) in Valsacombi (valsartan, hidroklorotiazid). Med izdelki brez recepta so bili po prodaji v ospredju Nalgesin (naproksen), Septolette duo (benzidamin, cetilpiridinijev klorid) in B-complex. Med veterinarskimi izdelki sta bili po prodaji najpomembnejši blagovni znamki Fypryst in Enroxil (enrofloksacin).

## Regija Vzhodna Evropa

### Prodaja izdelkov po trgih

v tisoč EUR	1-6/2024	1-6/2023	Indeks
Ruska federacija	195.224	179.832	109
Ukrajina	45.877	38.645	119
Uzbekistan	28.460	23.335	122
Belorusija	13.668	12.101	113
Kazahstan	11.662	10.536	111
Mongolija	7.772	7.482	104
Moldavija	6.901	7.073	98
Azerbajdžan	5.633	5.607	100
Gruzija	5.369	5.015	107
Armenija	4.203	3.871	109
Kirgizistan	4.167	3.215	130
Tadžikistan	2.311	2.018	115
Turkmenistan	1.198	1.748	69
<b>Skupaj</b>	<b>332.445</b>	<b>300.477</b>	<b>111</b>

V **Ruski federaciji** smo po zadnjih razpoložljivih podatkih neodvisnih virov nekoliko presegli povprečno rast trga. V rubljah je rast znašala 33 %, v evrih pa 9 %. Ob hkratni 11-odstotni količinski rasti prodaje smo se uvrstili na prvo mesto med mednarodnimi ponudniki generičnih zdravil.

Najbolje prodajana zdravila so bila Co-Dalneva (perindopril, amlodipin, indapamid), Lorista (losartan), Valsacor (valsartan), Lorista H in Lorista HD (losartan, hidroklorotiazid), Co-Perineva (perindopril, indapamid), Roxera (rosuvastatin), Vamloset (valsartan, amlodipin), Nolpaza (pantoprazol), Valsacor H in Valsacor HD (valsartan, hidroklorotiazid) ter Dabixom (dabigatran). Največjo absolutno rast smo dosegli z zdraviloma Co-Dalneva (perindopril, amlodipin, indapamid) in Dabixom (dabigatran). V prvi polovici leta smo lansirali novo pomembno zdravilo s področja bolezni srca in žilja Telinstar (telmisartan, indapamid). Ostali smo vodilni ponudnik zdravil na recept za zdravljenje bolezni srca in žilja.

Med izdelki brez recepta smo največjo prodajo dosegli z Nalgesinom (naproksen), Flebavenom (diosmin, hesperidin) in izdelki blagovne znamke Herbion. Vodilni veterinarski izdelki so bili izdelki blagovne znamke Fypryst, s katerim smo dosegli tudi največjo absolutno rast, Milprazon (milbemicin oksim, prazikvantel) in Selafort (selamektin).

S proizvodnjo v tovarni Krka-Rus smo v prvi polovici leta 2024 pokrili 77 % vseh potreb po Krkinih izdelkih v Ruski federaciji.

Razmere v **Ukrajini** še naprej vplivajo na nepredvidljivost trga zdravil, na katerem po zadnjih razpoložljivih podatkih ohranjamo drugo mesto med tujimi ponudniki generičnih zdravil v lekarniškem segmentu, presegamo pa povprečno rast trga. Po prodaji vodilna skupina so bila zdravila na recept, med katerimi izpostavljamo Co-Amlesso (perindopril, amlodipin, indapamid), Co-Prenesso (perindopril, indapamid), Nolpazo (pantoprazol) in Roxero (rosuvastatin). Med izdelki brez recepta smo prodali največ Nalgesina (naproksen) ter izdelkov blagovnih znamk Herbion in Septotele total (benzidamin, cetilpiridinijev klorid), med veterinarskimi izdelki pa Milprazona (milbemicin oksim, prazikvantel) in Selaforta (selamektin).

V **Uzbekistanu** po zadnjih razpoložljivih podatkih ostajamo vodilni ponudnik zdravil in presegamo povprečno rast trga. Po prodaji vodilna so ostala zdravila na recept, med njimi Amlessa (perindopril, amlodipin), Nolpaza (pantoprazol), Co-Amlessa (perindopril, amlodipin, indapamid) in Valodip (valsartan, amlodipin), ter izdelki brez recepta Septotele total (benzidamin, cetilpiridinijev klorid) in Pikovit.

## Regija Srednja Evropa

### Prodaja izdelkov po trgih

v tisoč EUR	1-6/2024	1-6/2023	Indeks
Poljska	108.765	93.114	117
Češka	31.531	34.517	91
Madžarska	30.909	29.746	104
Slovaška	22.149	22.130	100
Litva	17.482	16.930	103
Latvija	10.397	9.811	106
Estonija	6.340	6.660	95
<b>Skupaj</b>	<b>227.572</b>	<b>212.908</b>	<b>107</b>

**Poljska** ostaja Krkin drugi največji posamični trg. Po zadnjih podatkih se uvrščamo na peto mesto med ponudniki generičnih zdravil na tem trgu. Na novem seznamu zdravil za bolnike, starejše od 65 let, imamo med vsemi proizvajalci največ zdravil. Po prodaji vodilna skupina so ostala zdravila na recept, med katerimi izpostavljamo Atoris (atorvastatin), Roswero (rosuvastatin), Doreto (tramadol, paracetamol), Co-Valsacor (valsartan, hidroklorotiazid), Valsacor (valsartan), Emanero (esomeprazol) in Nolpazo (pantoprazol). Med preostalimi zdravili na recept so bile pomembne Coroswera (rosuvastatin, ezetimib), Dulsevia (duloksetin) in Gliclada (gliklazid). Med izdelki brez recepta so ostali vodilni Septanazal (ksilometazolin, dekspantenol) in izdelki blagovne znamke Septotele, med veterinarskimi izdelki pa Milprazon (milbemicin oksim, prazikvantel), Floron (florfenikol), Enroxil (enrofloksacin) in izdelki blagovne znamke Fypryst.

Na **Češkem** so vodilno mesto ohranila zdravila na recept, zlasti Sorvasta (rosuvastatin), Atoris (atorvastatin), Lexaurin (bromazepam), Doreta (tramadol, paracetamol), Tonanda (perindopril, amlodipin, indapamid), Elicea (escitalopram), Pragiola (pregabalin), Nolpaza (pantoprazol), Tonarssa (perindopril, amlodipin) in Kventiax

(kvetiapiin). Med izdelki brez recepta sta bila najpomembnejša izdelka Nalgesin S (naproksen) in Nolpaza (pantoprazol).

Na **Madžarskem** so glavnino prodaje prispevala zdravila na recept, predvsem Co-Prenessa (perindopril, indapamid), Roxera (rosuvastatin), Emozul (esomeprazol), Zyllt (klopidogrel), Zolsana (zolpidem), Valsacor (valsartan), Co-Valsacor (valsartan, hidroklorotiazid), Co-Dalnessa (perindopril, amlodipin, indapamid), Atoris (atorvastatin), Ralago (razagilin) in Tamloset (telmisartan, amlodipin). Pri izdelkih brez recepta so bili najuspešnejši s prodajo Bilobila (izvleček ginka), Septanazala (ksilometazolin, deksipantenol) in Nolpaze (pantoprazol).

Na **Slovaškem** so med zdravili na recept k prodaji največ prispevali Co-Prenessa (perindopril, indapamid), Atoris (atorvastatin), Nolpaza (pantoprazol), Co-Amlessa (perindopril, amlodipin, indapamid), Amlessa (perindopril, amlodipin), Prenessa (perindopril), Lexaurin (bromazepam), Co-Valsacor (valsartan, hidroklorotiazid) in Valsacor (valsartan). Med izdelki brez recepta so bili vodilni Nalgesin S (naproksen), Flebaven (diosmin), Nolpaza (pantoprazol), Panzynom (pankreatin) in izdelki blagovne znamke Septolete.

## Regija Zahodna Evropa

### Prodaja izdelkov po trgih

v tisoč EUR	1-6/2024	1-6/2023	Indeks
Nemčija	45.628	49.207	93
Skandinavske države	35.102	29.837	118
Portugalska	18.106	16.856	107
Združeno kraljestvo	14.832	7.100	209
Italija	13.887	17.052	81
Španija	13.823	13.073	106
Francija	11.096	17.402	64
Irska	7.642	7.479	102
Belgija	6.520	6.099	107
Nizozemska	6.088	4.496	135
Avstrija	5.252	5.556	95
Ostale evropske države	5.941	7.205	82
<b>Skupaj</b>	<b>183.918</b>	<b>181.360</b>	<b>101</b>

V vodilni skupini zdravil na recept so bila v ospredju zdravila s kandesartanom, esomeprazolom, valsartanom in sitagliptinom. Na zahodnoevropskih trgih še naprej ostajamo eden od vodilnih ponudnikov sartanov in zaviralcev protonske črpalke.

Med izdelki brez recepta smo prodali največ izdelkov s paracetamolom in izdelkov blagovne znamke Septolete.

Prodajno najuspešnejši veterinarski izdelki za ljubiteljske živali so bili antiparazitiki s kombinacijo milbemicin oksima in prazikvantela ter izdelki s fipronilom. Za rejne živali smo prodali največ izdelkov s toltrazurilom.

V **Nemčiji**, ki ostaja naš največji regijski trg, so bila prodajno najpomembnejša zdravila za zdravljenje bolezn srca in žilja ter sladkorne bolezni, sledila so zdravila za zdravljenje bolezn osrednjega živčevja ter bolezni prebavil in presnove. Največ smo prodali zdravil s kandesartanom, sitagliptinom, valsartanom in ramiprilom. Po zadnjih razpoložljivih podatkih smo med vodilnimi generičnimi ponudniki gliptinov za zdravljenje sladkorne bolezni v lekarniškem segmentu. Smo vodilni ponudnik zdravil z ramiprilom v kombinaciji z amlodipinom, zdravil s kandesartanom v kombinaciji z amlodipinom in zdravil s tramadolom v kombinaciji s paracetamolom na trgu.

## Regija Čezmorska tržišča

### Prodaja izdelkov po trgih

v tisoč EUR	1–6/2024	1–6/2023	Indeks
Daljni vzhod in Afrika	18.362	16.245	113
Srednji vzhod	14.730	15.802	93
Kitajska	5.532	4.671	118
Ameriki	925	924	100
<b>Skupaj</b>	<b>39.550</b>	<b>37.642</b>	<b>105</b>

V prvem polletju 2024 smo dosegli rast v treh od štirih prodajnih pisarn, največjo relativno v prodajni pisarni **Kitajska**. Prodaja se je zmanjšala v prodajni pisarni **Srednji vzhod**. Ob izboljšanju razmer na tem območju v prihodnjih mesecih pričakujemo nadaljnjo rast prodaje v vseh prodajnih pisarnah.

### Prodaja izdelkov in storitev po skupinah

#### Prodaja izdelkov in storitev po skupinah

v tisoč EUR	1–6/2024	1–6/2023	Indeks
Zdravila na recept	823.356	753.689	109
– delež v celotni prodaji	83,9	82,3	
Izdelki brez recepta	73.787	81.914	90
– delež v celotni prodaji	7,5	8,9	
Veterinarski izdelki	60.366	58.023	104
– delež v celotni prodaji	6,2	6,3	
Zdraviliško-turistične storitve	23.329	22.845	102
– delež v celotni prodaji	2,4	2,5	
<b>Skupaj</b>	<b>980.838</b>	<b>916.471</b>	<b>107</b>

### Zdravila na recept

Prodaja zdravil je bila večja v vseh regijah, in sicer v regiji Vzhodna Evropa za 15 %, regijah Jugovzhodna Evropa, Srednja Evropa in Slovenija za 8 %, regiji Čezmorska tržišča za 6 % in regiji Zahodna Evropa za 3 %.

Na Krkinih dveh največjih trgih je bila prodaja večja kot v enakem lanskem obdobju, in sicer na Poljskem (za 17 %) in v Ruski federaciji (za 12 %). V Nemčiji je bila 8 % manjša. Na drugih večjih trgih se je prodaja povečala v Uzbekistanu (za 29 %), Ukrajini (za 27 %), skandinavskih državah (za 16 %), na Hrvaškem, v Srbiji, Sloveniji in Romuniji (za 8 %), na Madžarskem (za 4 %) in Slovaškem (za 2 %).

Med vodilnih deset zdravil na recept po prodaji se uvrščajo skupine zdravil s perindoprilom (Prenessa\*, Co-Prenessa\*, Amlessa\*, Co-Amlessa\*, Roxiper\*, Roxampex\*), valsartanom (Valsacor, Co-Valsacor\*, Wamlox\*, Valtricom\*, Valarox\*), rosuvastatinom (Roswera\*, Co-Roswera\*), losartanom (Lorista\*, Lorista H\*, Lorista HD\*, Tenloris\*), pantoprazolom (Nolpaza\*), atorvastatinom (Atoris), esomeprazolom (Emanera\*), tramadolom (Doreta\*, Tadol\*), kandesartanom (Karbis\*, Karbicombi\*, Kandoset\*) in telmisartanom (Tolura\*, Tolucombi\*, Telassmo\*).

K rasti prodaje so največ prispevale skupine zdravil s perindoprilom, rosuvastatinom in valsartanom ter zdravila s sitagliptinom, ki so bila na prve trge lansirana konec leta 2022, in z dabigatranom, ki so bila na prve trge lansirana v letu 2023.

V prvih šestih mesecih leta 2024 smo kot povsem novo zdravilo v svoji ponudbi lansirali Telinstar\* (telmisartan, indapamid) za zdravljenje zvišanega krvnega tlaka, najprej v Ruski federaciji, sledila bodo lansiranja na drugih trgih.

### Izdelki brez recepta

Prodaja izdelkov brez recepta je bila v primerjavi z enakim lanskim obdobjem manjša zaradi manjše prodaje v regijah Vzhodna Evropa (za 20 %), Srednja Evropa (za 12 %) in Čezmorska tržišča (za 22 %), večja pa je bila v regijah Slovenija (za 10 %) in Zahodna Evropa (za 19 %).

Po prodaji vodilni so bili izdelki blagovnih znamk Nalgesin\* (naproksen), Septolete\* in Herbion\* ter Septanazal in Bilobil.

### Veterinarski izdelki

Prodaja veterinarskih izdelkov se je povečala v regijah Jugovzhodna Evropa (za 21 %), Vzhodna Evropa (za 17 %), Srednja Evropa (za 10 %) in Slovenija (za 1 %), manjša pa je bila v regiji Zahodna Evropa (za 14 %).

K rasti so največ prispevali Fypryst (fipronil)\*, Ataxxa\* (imidakloprid, permetrin) in Cladaxxa\* (amoksicilin, klavulanska kislina).

### Zdraviliško-turistične storitve

V Termah Krka je bilo v prvem polletju 165.286 nočitev, kar je 6 % več od načrtovanega in 2 % več kot v primerljivem lanskem obdobju. Največ nočitev, 55.959, je bilo v Termah Šmarješke Toplice, sledile so Terme Dolenjske Toplice s 53.795 nočitvami. V Talasu Strunjan, kjer je potekala obsežnejša prostorska prenova, je bilo 49.149 nočitev. Delež tujih gostov postopoma raste in je v tem obdobju znašal 11 %. Največ je bilo Italijanov, Hrvatov in Nemcev.

*\* Z zvezdico označeni izdelki se na posameznih trgih pojavljajo pod različnimi izdelčnimi blagovnimi znamkami ali pod korporativno blagovno znamko.*

## Razvoj in raziskave

V prvem polletju leta 2024 smo ponudbo povečali z 10 zdravili na recept in veterinarskim izdelkom.

V tem obdobju smo končali skoraj 600 registracijskih postopkov in prejeli regulatorne potrditve za več kot 11.000 variacij.

### Zdravila na recept

V prvem polletju leta 2024 smo končali registracijske postopke za 10 novih zdravil ter na dodatnih trgih pridobili nova dovoljenja za promet za že uveljavljena zdravila.

Iz skupine zdravil za zdravljenje bolezni osrednjega živčevja smo registrirali sodobno zdravilo **Varesta** (vortiooksetin) v obliki filmsko obloženih tablet, ki se uporablja za zdravljenje depresije pri odraslih. Vortiooksetin med antidepresivi izstopa po mehanizmu delovanja, saj deluje na več receptorjev hkrati, zato je zdravilo izbire za bolnike z zahtevnejšimi oblikami bolezni.

Pridobili smo registracijo za **Apremilast Krka** (apremilast) v obliki filmsko obloženih tablet, ki omogoča varno in učinkovito sistemsko zdravljenje napredovale zmerne do hude kronične psoriaze v plakih. Uporablja se tudi za zdravljenje aktivnega psoriatičnega artritisa in razjed v ustih, ki jih povzroča Behcetova bolezen.

Registrirali smo **Eltrombopag Krka** (eltrombopag) v obliki filmsko obloženih tablet. Uporablja se za zdravljenje različnih oblik trombocitopenije in hude aplastične anemije.

Pridobili smo pozitivno mnenje Evropske agencije za zdravila za onkološki izdelek **Pomalidomid Krka** (pomalidomid) v obliki trdih kapsul. Gre za zdravilo, ki je del zdravljenja najzahtevnejših bolnikov z diseminiranim plazmocitomom, saj zmanjša znake in simptome bolezni ter upočasni njeno napredovanje.

Po decentraliziranem postopku smo registrirali novo kombinirano zdravilo z argininijevim perindoprilatom **Co-Amlessa Neo\*** (argininijev perindoprilat, amlodipin, indapamid) v obliki tablet. Izdelek je vertikalno integriran, razvoj in postopek proizvodnje učinkovine in končnega izdelka sta rezultat lastnega znanja. Nova oblika učinkovine omogoča prilagajanje potrebam posameznega trga. Zdravilo se uporablja za zdravljenje bolezni srca in žilja.

Razvili in registrirali smo **Vitamin D3 Krka** (holekalciferol) v novi jakosti po 30.000 i.e. v obliki tablet, ki se uporablja za preprečevanje in zdravljenje pomanjkanja vitamina D in je lahko tudi del zdravljenja bolnikov z osteoporozo. Nova jakost omogoča še boljše prilagajanje odmerjanja potrebam bolnikov.

Pridobili smo registracije novih izdelkov na Kitajskem. Iz skupine zdravil za zdravljenje bolezni srca in žilja smo registrirali novo kombinirano zdravilo z **valsartanom** in **amlodipinom** v obliki filmsko obloženih tablet, ki se uporablja za bolnike z napredovalo hipertenzijo, ter kombinirano zdravilo z **atorvastatinom** in **amlodipinom**



v obliki filmsko obloženih tablet, ki omogoča sočasno zdravljenje hipertenzije in hiperlipidemije. Pridobili smo tudi dovoljenje za promet za zdravilo z **bisoprololom** v obliki filmsko obloženih tablet, ki je eno od temeljnih zdravil za zdravljenje številnih bolezni srca in žilja, kot so hipertenzija, koronarna bolezen in srčno popuščanje. Iz skupine zdravil za zdravljenje bolezni osrednjega živčevja smo registrirali zdravilo z **aripiprazolom** v obliki tablet, ki je atipični antipsihotik in ima v primerjavi z drugimi zdravili iz te skupine manj neželenih učinkov.

Na trgih Evropske unije in Združenega kraljestva smo pridobili dodatne registracije za že uveljavljene izdelke iz različnih terapevtskih skupin. Iz skupine zdravil za zdravljenje bolezni srca in žilja smo po decentraliziranem postopku na več trgih registrirali inovativno kombinirano zdravilo **Valomindo\*** (valsartan, indapamid) v obliki tablet s prilagojenim sproščanjem. Zdravilo bo olajšalo zdravljenje številnim bolnikom z visokim krvnim tlakom, ki obe učinkovini jemljejo v ločenih tabletah. Na dodatnih trgih smo pridobili nove registracije za sodobno protiagregacijsko zdravilo s **tikagrelorjem** v obliki filmsko obloženih tablet ter za zdravilo **Pitipix\*** (pitavastatin) v obliki filmsko obloženih tablet, ki se uporablja za zdravljenje zvišanega holesterola. Registrirali smo tudi kombinirano zdravilo z **rosuvastatinom** in **ezetimibom** v obliki filmsko obloženih tablet, ki se uporablja za zdravljenje hiperlipidemij, ter antitrombotično zdravilo z **dabigatranom** v obliki kapsul, ki se uporablja za zdravljenje in preprečevanje aterotrombotičnih in trombemboličnih dogodkov pri odraslih bolnikih z različnimi boleznimi srca in žilja. Dodatne registracije smo pridobili tudi za zdravila za zdravljenje sladkorne bolezni, in sicer za sodobno zdravilo z **dapagliflozinom** v obliki filmsko obloženih tablet ter za kombinirani zdravili z **vildagliptinom** in **metforminom** ter **sitagliptinom** in **metforminom** v obliki filmsko obloženih tablet. Iz skupine zdravil za lajšanje bolečine smo registrirali zdravilo z **naproksenom** v obliki filmsko obloženih tablet ter zdravilo z **lakozamidom** v obliki filmsko obloženih tablet, ki se uporablja tudi za zdravljenje epilepsije.

V vzhodni Evropi smo pridobili dodatne registracije pomembnih izdelkov iz naših ključnih terapevtskih skupin. Na dodatnih trgih smo pridobili registracije za kombinirano zdravilo **Co-Roswera/Co-Roxera/Roxera Plus** (rosuvastatin, ezetimib) v obliki filmsko obloženih tablet, ki se uporablja za zdravljenje hiperlipidemij. Registrirali smo tudi zdravila **Telmista** (telmisartan), **Telmista H** (telmisartan, hidroklorotiazid) in **Telmista AM** (telmisartan, amlodipin) v obliki tablet. Pridobili smo dovoljenja za promet z zdravili z novo soljo perindopriila, in sicer za **Perindopril Krka** (argininijev perindoprilat), **Perindopril/Indapamid Krka** (argininijev perindoprilat, indapamid) in **Perindopril/Amlodipin Krka** (argininijev perindoprilat, amlodipin) v obliki tablet. Iz skupine antitrombotikov smo pridobili dodatno registracijo za **Tigalant** (tikagrelor) v obliki filmsko obloženih tablet, iz skupine zdravil za zdravljenje sladkorne bolezni pa za zdravila **Glypvilo Met** (vildagliptin, metformin), **Asiglia Met** (sitagliptin, metformin) in **Dapafors** (dapagliflozin) v obliki filmsko obloženih tablet. Pridobili smo tudi dodatno registracijo za antibiotik **Linezolid Krka** (linezolid) v obliki raztopine za infuzijo.

Na trgih jugovzhodne Evrope smo pridobili registracijo za sodobno zdravilo za zdravljenje sladkorne bolezni **Dagrafors** (dapagliflozin) v obliki filmsko obloženih tablet, na dodatnem trgu pa za **Maymetsi** (sitagliptin, metformin) v obliki filmsko obloženih tablet. Na dodatnih trgih smo registrirali tudi zdravila z novo soljo perindopriila **Prenessaneo** (argininijev perindoprilat), **Prenewelneo** (argininijev perindoprilat, indapamid) in **Amlessaneo** (argininijev perindoprilat, amlodipin) v obliki tablet. Pridobili smo dovoljenje za trženje za kombinirano zdravilo **Roxampex** (perindopril, amlodipin, rosuvastatin) v obliki filmsko obloženih tablet in za sodoben antitrombotik **Aboxoma** (apiksaban) v obliki filmsko obloženih tablet.

Na čezmorskih trgih smo ponudbo za zdravljenje bolezni srca in žilja dopolnili z zdravilom **Sobycor** (bisoprolol) v obliki filmsko obloženih tablet. Pridobili smo dovoljenje za trženje za **Vizarsin** (sildenafil) v obliki filmsko obloženih tablet, ki se uporablja za zdravljenje motnje erekcije, in za **Nolpazo** (pantoprazol) v obliki gastrorezistentnih tablet, ki se uporablja za zdravljenje gastroezofagalne refluksne bolezni ter razjed želodca in dvanajstnika. Dovoljenje za trženje smo pridobili tudi za zdravilo **Galsya** (galantamin) v obliki tablet s podaljšanim sproščanjem.

### Izdelki brez recepta

V prvem polletju 2024 smo pridobili dodatne registracije za že uveljavljene izdelke. Na dodatnih trgih smo registrirali **Septolete total** (benzidamin, cetilpiridinijev klorid) v obliki pastil, **Septanazal** (ksilometazolin, deksipantanol) v obliki nosnega pršila in **Nolpazo control** (pantoprazol) v obliki gastrorezistentnih tablet.

### Veterinarski izdelki

Z novimi izdelki na novih terapevtskih področjih povečujemo možnosti zdravljenja ljubiteljskih živali. V prvem polletju smo pridobili registracijo za **Otomicol** (mikonazolijev nitrat, prednizolonacetat, polimiksinijev B sulfat) v obliki kapljic

za uho in dermalne suspenzije za pse, mačke in morske prašičke. Kombinirano zdravilo, ki smo ga po decentraliziranem postopku registrirali na več evropskih trgih, je namenjeno zdravljenju primarnih in sekundarnih okužb kože in kožnih priveskov psov, mačk in morskih prašičkov ter vnetij zunanjšega sluhovoda psov in mačk.

Na dodatnih trgih smo registrirali uveljavljene izdelke, **Robexera** (robenakoksib) v obliki žvečljivih tablet, je namenjena lajšanju bolečine in zdravljenju vnetij pri kroničnem osteoartritisu ter lajšanju bolečine in zmanjšanju vnetij po kirurških posegih mehkih tkiv pri psih. Kombinirano zdravilo **Milprazon Chewable** (milbemicin oksim, prazikvantel) v obliki palatibilnih žvečljivih tablet za pse in žvečljivih tablet za mačke je namenjeno zdravljenju in preprečevanju okužb z notranjimi zajedavci. Kombinirano zdravilo **Dehinel Plus Flavour** (febantel, prazikvantel, pirantel) v obliki tablet z okusom se uporablja za zdravljenje okužb z notranjimi zajedavci pri psih, kombinirano zdravilo **Ataxxa** (fipronil, S-metopren) v obliki raztopine za kožni nanos pa za zdravljenje in preprečevanje okužb z zunanjimi zajedavci pri psih. Pridobili smo tudi registracijo za kombinirano zdravilo **Prinocate** (imidaklopid, moksidektin) v obliki raztopine za kožni nanos, ki se uporablja za zdravljenje in preprečevanje okužb z notranjimi in zunanjimi zajedavci pri psih in mačkah.

*\* Z zvezdico označeni izdelki se na posameznih trgih pojavljajo pod različnimi izdelčnimi blagovnimi znamkami ali pod korporativno blagovno znamko.*

## Naložbe

V prvem polletju 2024 smo v skupini Krka za naložbe namenili 54,9 milijona EUR, od tega 40,9 milijona EUR v obvladujoči družbi.

V obratu Notol smo nadgradili vodne sisteme in posodobili avtomatizirane sisteme pranja. Postopno posodabljam tudi izrabljene pakirne linije. Zamenjali smo jih 13, zadnje tri pa bodo dobavljene do konca leta 2024. Poleg tega bomo v obratih Notol in Notol 2 povečali zmogljivosti za tabletiranje ter posodobili in povečali zmogljivosti za granulacijo. Posodobili bomo tudi logistični sistem in zagotovili zanesljivo delovanje obrata Notol za naslednjih 20 let.

V Obratu za proizvodnjo trdnih oblik zdravil končujemo naložbo v dodatne zmogljivosti za pripravo zmesi in granulacijo pri tabletiranju ter v logistične zmogljivosti.

Začeli smo širiti Obrat za proizvodnjo sterilnih izdelkov. Z novo proizvodno linijo za sterilne raztopine bomo povečali zmogljivosti za proizvodnjo veterinarskih izdelkov in zagotovili dolgoročno proizvodnjo sterilnih izdelkov večjih volumnov.

V Obratu za proizvodnjo tekočih izdelkov bomo zagotovili nemoteno proizvodnjo tekočih veterinarskih izdelkov.

V Obratu za pripravo praškastih in tekočih izdelkov v Bršljinu načrtujemo gradnjo novega objekta za proizvodnjo veterinarskih izdelkov. Z novimi pakirnimi linijami bomo povečali zmogljivosti za pakiranje veterinarskih tablet in tekočih izdelkov.

V Novem mestu končujemo gradnjo večnamenskega objekta Paviljon 3. V njem so prostori za širitev mikrobiološkega laboratorija ter dodatni prostori za Plansko-operativni center in druge organizacijske enote.

Prav tako v Novem mestu bomo začeli gradnjo še enega večnamenskega objekta, ob katerem bomo z nadstreškom nad tovornim vhodom uredili tudi kontrolno točko za vozila.

V Ločni bomo znižali temperaturo odpadne vode na iztoku v reko Krko in s koristno izrabo energije odpadne vode povečali energetske učinkovitost. Z naložbo sledimo strateškim ciljem ESG-politike na področju odgovornega ravnanja z naravnimi viri.

V Vodarni 2 bomo povečali zmogljivosti za pripravo farmacevtskih vod iz pitne vode. Z nadgradnjo bomo zagotavljali redundantnost in zanesljivost na vseh stopnjah priprave procesnih in farmacevtskih vod iz pitne vode.

V Ljutomeru smo povečali proizvodne zmogljivosti za granulacijo in pakiranje. Z vgradnjo opreme bomo povečali zmogljivosti za proizvodnjo neobloženih pastil.

V Krškem smo na podlagi projektne dokumentacije in presoje vplivov na okolje pridobili integralno gradbeno dovoljenje za Sintezo 2, Kemijsko-analitski center, skladišče tekočih surovin in čistilno napravo. V postopku

pridobivanja sta še okoljevarstveno dovoljenje in dovoljenje SEVESO za obrat. Konec leta 2023 smo začeli gradnjo tehnično in tehnološko napredne čistilne naprave, gradnjo ostalih objektov pa bomo za nekaj let zamaknili.

V proizvodno-distribucijskem centru v Jastrebarskem na Hrvaškem povečujemo zmogljivosti za proizvodnjo veterinarskih izdelkov v trdnih farmacevtskih oblikah.

V odvisni družbi TAD Pharma v Nemčiji bomo energetske obnovili stari del upravnega objekta in uredili konferenčno dvorano.

## Zaposleni

Konec junija 2024 je bilo v skupini Krka 11.792 zaposlenih, od tega v tujini 5230, kar je 44 % vseh zaposlenih. Skupaj z agencijskimi delavci je bilo v skupini Krka 12.706 zaposlenih. 50 % zaposlenih ima najmanj univerzitetno izobrazbo, 201 je doktor znanosti.

### Število in struktura zaposlenih v skupini Krka glede na izobrazbo

	30. 6. 2024		31. 12. 2023	
	Število zaposlenih	Delež (v %)	Število zaposlenih	Delež (v %)
Doktorji znanosti	201	1,7	204	1,7
Magistri znanosti	404	3,4	400	3,4
Univerzitetna izobrazba	5.333	45,2	5.374	45,6
Visokostrokovna izobrazba	1.975	16,8	1.914	16,2
Višješolska izobrazba	308	2,6	303	2,6
Srednješolska izobrazba, V. stopnja	2.664	22,6	2.634	22,4
Drugo	907	7,7	951	8,1
<b>Skupaj</b>	<b>11.792</b>	<b>100,0</b>	<b>11.780</b>	<b>100,0</b>

S štipendiranjem zagotavljamo kontinuiran prihod novih talentiranih sodelavcev. Konec junija smo imeli 66 štipendistov, pretežno s področja farmacije in kemije, štipendije pa podelimo tudi izjemnim študentom z drugih za Krko zanimivih področij. Sistem razvoja kadrov in zagotavljanja nasledstev omogoča, da večina ključnih strokovnih in vodstvenih kadrov prihaja iz skupine Krka.

Vlagamo tudi v znanje in razvoj zaposlenih. Doma in v tujini se dodatno izobražujejo na svojih strokovnih področjih ter na področju kakovosti, vodenja, informatike in osebnega razvoja, vključujejo se tudi v tečaje tujih jezikov. Izobraževanje večinoma organiziramo sami, prilagajamo pa ga potrebam zaposlenih, tehnološkemu procesu, razmeram na trgih in razvojnim potrebam skupine Krka. Nenehno ga posodabljam in uvajamo nove oblike, ki so prilagojene sodobnemu načinu dela.

Ob Krkini podpori je konec junija študiralo 246 zaposlenih, od tega 22 na podiplomski stopnji.

Krka je vključena tudi v sistem nacionalne poklicne kvalifikacije. Od leta 2002 do konca junija 2024 smo zaposlenim v Krki podelili 2010 certifikatov za štiri poklicne kvalifikacije. Konec junija letos je bilo v postopku za pridobitev poklicnih kvalifikacij 137 krkašev.

## ZGOŠČENI KONSOLIDIRANI RAČUNOVODSKI IZKAZI SKUPINE KRKA S POJASNILI

### Konsolidirani izkaz finančnega položaja skupine Krka

v tisoč EUR	30. 6. 2024	31. 12. 2023	Indeks
<b>Sredstva</b>			
Nepremičnine, naprave in oprema	805.803	790.345	102
Neopredmetena sredstva	100.778	102.348	98
Dana posojila	37.203	70.098	53
Finančne naložbe	25.050	47.674	53
Odložene terjatve za davek	47.798	47.728	100
Druge nekratkoročna sredstva	1.085	1.074	101
<b>Nekratkoročna sredstva skupaj</b>	<b>1.017.717</b>	<b>1.059.267</b>	<b>96</b>
Sredstva, namenjena prodaji	41	41	100
Zaloge	614.345	604.621	102
Sredstva iz pogodb s kupci	539	429	126
Terjatve do kupcev	605.388	509.070	119
Druge terjatve	35.529	51.364	69
Dana posojila	10.848	58.719	18
Finančne naložbe	277.803	306.769	91
Denar in denarni ustrezniki	449.900	174.011	259
<b>Kratkoročna sredstva skupaj</b>	<b>1.994.393</b>	<b>1.705.024</b>	<b>117</b>
<b>Sredstva skupaj</b>	<b>3.012.110</b>	<b>2.764.291</b>	<b>109</b>
<b>Kapital</b>			
Osnovni kapital	54.732	54.732	100
Lastne delnice	-149.022	-138.489	108
Rezerve	178.085	154.495	115
Zadržani dobički	2.302.696	2.091.317	110
<b>Kapital, pripisan lastnikom kapitala v obvladujoči družbi, skupaj</b>	<b>2.386.491</b>	<b>2.162.055</b>	<b>110</b>
Neobvladujoči deleži v okviru kapitala	19.615	19.711	100
<b>Kapital skupaj</b>	<b>2.406.106</b>	<b>2.181.766</b>	<b>110</b>
<b>Obveznosti</b>			
Rezervacije	126.905	124.398	102
Odloženi prihodki	5.336	5.547	96
Obveznosti iz najemov	8.480	8.547	99
Odložene obveznosti za davek	10.636	10.726	99
<b>Nekratkoročne obveznosti skupaj</b>	<b>151.357</b>	<b>149.218</b>	<b>101</b>
Poslovne obveznosti	153.894	153.762	100
Obveznosti iz najemov	3.524	3.452	102
Obveznosti za davek od dobička	25.510	8.960	285
Obveznosti iz pogodb s kupci	165.453	162.173	102
Druge kratkoročne obveznosti	106.266	104.960	101
<b>Kratkoročne obveznosti skupaj</b>	<b>454.647</b>	<b>433.307</b>	<b>105</b>
<b>Obveznosti skupaj</b>	<b>606.004</b>	<b>582.525</b>	<b>104</b>
<b>Kapital in obveznosti skupaj</b>	<b>3.012.110</b>	<b>2.764.291</b>	<b>109</b>

## Konsolidirani izkaz poslovnega izida skupine Krka

v tisoč EUR	1–6/2024	1–6/2023	Indeks
<b>Prihodki od prodaje</b>	<b>985.418</b>	<b>920.430</b>	<b>107</b>
– prihodki iz pogodb s kupci	983.973	917.716	107
– ostali prihodki od prodaje	1.445	2.714	53
Proizvajalni stroški prodanih proizvodov	–418.540	–376.698	111
<b>Bruto dobiček</b>	<b>566.878</b>	<b>543.732</b>	<b>104</b>
Drugi poslovni prihodki	3.222	2.605	124
Stroški prodajanja	–182.032	–172.490	106
– od tega neto slabitve in odpisi terjatev	–1.190	3.471	
Stroški razvijanja	–91.703	–85.654	107
Stroški splošnih dejavnosti	–58.690	–51.960	113
<b>Dobiček iz poslovanja</b>	<b>237.675</b>	<b>236.233</b>	<b>101</b>
Finančni prihodki	35.176	10.319	341
Finančni odhodki	–5.603	–39.696	14
<b>Neto finančni izid</b>	<b>29.573</b>	<b>–29.377</b>	
<b>Dobiček pred davkom</b>	<b>267.248</b>	<b>206.856</b>	<b>129</b>
Davek od dobička	–45.625	–36.728	124
<b>Čisti dobiček</b>	<b>221.623</b>	<b>170.128</b>	<b>130</b>
Od tega:			
– lastniki kapitala obvladujoče družbe	221.912	169.956	131
– neobvladujoči deleži	–289	172	
<b>Osnovni dobiček na delnico*</b> (v EUR)	<b>7,20</b>	<b>5,49</b>	<b>131</b>
<b>Popravljeni dobiček na delnico**</b> (v EUR)	<b>7,20</b>	<b>5,49</b>	<b>131</b>

\* čisti dobiček/povprečno število izdanih delnic v obdobju brez lastnih delnic

\*\* Vse delnice, ki jih je izdala obvladujoča družba, so navadne imenske delnice, zato je popravljeni dobiček na delnico enak osnovnemu dobičku na delnico.

## Konsolidirani izkaz drugega vseobsegajočega donosa skupine Krka

v tisoč EUR	1–6/2024	1–6/2023	Indeks
<b>Čisti dobiček</b>	<b>221.623</b>	<b>170.128</b>	<b>130</b>
<b>Drugi vseobsegajoči donosi v obdobju</b>			
<b>Drugi vseobsegajoči donosi v obdobju, ki bodo v prihodnje pripoznani v izkazu poslovnega izida</b>			
Prevedbena rezerva	14.694	–46.769	
<b>Čisti drugi vseobsegajoči donosi v obdobju, ki bodo v prihodnje pripoznani v izkazu poslovnega izida</b>	<b>14.694</b>	<b>–46.769</b>	
<b>Drugi vseobsegajoči donosi v obdobju, ki v prihodnje ne bodo pripoznani v izkazu poslovnega izida</b>			
Sprememba poštene vrednosti finančnih sredstev	–1.851	9.140	
Vpliv odloženih davkov	407	–1.732	
<b>Čisti drugi vseobsegajoči donosi v obdobju, ki v prihodnje ne bodo pripoznani v izkazu poslovnega izida</b>	<b>–1.444</b>	<b>7.408</b>	
<b>Drugi vseobsegajoči donosi v obdobju skupaj (po davku)</b>	<b>13.250</b>	<b>–39.361</b>	
<b>Vseobsegajoči donosi v obdobju skupaj (po davku)</b>	<b>234.873</b>	<b>130.767</b>	<b>180</b>
Od tega:			
– lastniki kapitala obvladujoče družbe	234.969	132.018	178
– neobvladujoči deleži	–96	–1.251	8

## Konsolidirani izkaz sprememb lastniškega kapitala skupine Krka

v tisoč EUR	Osnovni kapital	Lastne delnice	Rezerve					Zadržani dobiček			Kapital, pripisan lastnikom kapitala v obvladujoči družbi, skupaj	Neobvladujoči deleži v okviru kapitala	Kapital skupaj	
			Rezerve za lastne delnice	Kapitalske rezerve	Zakonske rezerve	Statutarne rezerve	Rezerva za pošteno vrednost	Prevedbena rezerva	Druge rezerve iz dobička	Preneseni dobiček				Dobiček v obdobju
<b>Stanje 1. 1. 2024</b>	54.732	-138.489	138.489	105.897	14.990	30.000	-511	-134.370	1.544.595	246.699	300.023	2.162.055	19.711	2.181.766
Vnos čistega dobička	0	0	0	0	0	0	0	0	0	0	221.912	221.912	-289	221.623
Drugi vseobsegajoči donosi v obdobju skupaj (po davku)	0	0	0	0	0	0	-1.441	14.498	0	0	0	13.057	193	13.250
Vseobsegajoči donosi v obdobju skupaj (po davku)	0	0	0	0	0	0	-1.441	14.498	0	0	221.912	234.969	-96	234.873
<b>Transakcije z lastniki, evidentirane v kapitalu</b>														
Prenos dobička preteklih obdobj v preneseni dobiček	0	0	0	0	0	0	0	0	0	300.023	-300.023	0	0	0
Nakup lastnih delnic	0	-10.533	0	0	0	0	0	0	0	0	0	-10.533	0	-10.533
Oblikovanje rezerv za lastne delnice	0	0	10.533	0	0	0	0	0	0	0	-10.533	0	0	0
<b>Transakcije z lastniki, evidentirane v kapitalu skupaj</b>	0	-10.533	10.533	0	0	0	0	0	0	300.023	-310.556	-10.533	0	-10.533
<b>Stanje 30. 6. 2024</b>	54.732	-149.022	149.022	105.897	14.990	30.000	-1.952	-119.872	1.544.595	546.722	211.379	2.386.491	19.615	2.406.106

v tisoč EUR	Osnovni kapital	Lastne delnice	Rezerve						Zadržani dobiček			Kapital, pripisan lastnikom kapitala v obvladujoči družbi, skupaj	Neobvladujoči deleži v okviru kapitala	Kapital skupaj
			Rezerve za lastne delnice	Kapitalske rezerve	Zakonske rezerve	Statutarne rezerve	Rezerva za pošteno vrednost	Prevedbena rezerva	Druge rezerve iz dobička	Preneseni dobiček	Dobiček v obdobju			
<b>Stanje 1. 1. 2023</b>	54.732	-124.566	124.566	105.897	14.990	30.000	2.670	-85.919	1.442.702	200.273	353.271	2.118.616	19.893	2.138.509
Vnos čistega dobička	0	0	0	0	0	0	0	0	0	0	169.956	169.956	172	170.128
Drugi vseobsegajoči donosi v obdobju skupaj (po davku)	0	0	0	0	0	0	7.408	-45.346	0	0	0	-37.938	-1.423	-39.361
<b>Vseobsegajoči donosi v obdobju skupaj (po davku)</b>	0	0	0	0	0	0	7.408	-45.346	0	0	169.956	132.018	-1.251	130.767
<b>Transakcije z lastniki, evidentirane v kapitalu</b>														
Prenos dobička preteklih obdobj v preneseni dobiček	0	0	0	0	0	0	0	0	0	353.271	-353.271	0	0	0
Nakup lastnih delnic	0	-4.399	0	0	0	0	0	0	0	0	0	-4.399	0	-4.399
Oblikovanje rezerv za lastne delnice	0	0	4.399	0	0	0	0	0	0	0	0	0	0	0
Vplačila neobvladujočega deleža	0	0	0	0	0	0	0	0	0	0	0	0	1.321	1.321
<b>Transakcije z lastniki, evidentirane v kapitalu, skupaj</b>	0	-4.399	4.399	0	0	0	0	0	0	353.271	-357.670	-4.399	1.321	-3.078
<b>Stanje 30. 6. 2023</b>	54.732	-128.965	128.965	105.897	14.990	30.000	10.078	-131.265	1.442.702	553.544	165.557	2.246.235	19.963	2.266.198

## Konsolidirani izkaz denarnih tokov skupine Krka

v tisoč EUR	1-6/2024	1-6/2023
<b>DENARNI TOKOVI PRI POSLOVANJU</b>		
<b>Čisti dobiček</b>	<b>221.623</b>	<b>170.128</b>
<b>Prilagoditve za:</b>	<b>96.473</b>	<b>63.869</b>
– amortizacijo	46.001	52.326
– neto tečajne razlike	7.839	-26.961
– neto odpise in popravke vrednosti zalog	6.978	7.913
– neto oslabitve in odpise terjatev	1.190	-3.471
– prihodke od naložbenja	-18.104	-10.771
– odhodke od naložbenja	2.862	2.097
– prihodke od financiranja	-2	-4
– odhodke za obresti in ostale finančne odhodke	4.084	6.012
– davek od dobička	45.625	36.728
<b>Dobiček iz poslovanja pred spremembami čistih kratkoročnih sredstev</b>	<b>318.096</b>	<b>233.997</b>
Sprememba stanja poslovnih terjatev	-103.808	-36.428
Sprememba stanja zalog	-16.703	-11.466
Sprememba stanja poslovnih obveznosti	8.447	-17.945
Sprememba stanja rezervacij	-880	-391
Sprememba stanja odloženih prihodkov	-211	-267
Sprememba stanja drugih kratkoročnih obveznosti	3.809	4.962
Plačani davek od dobička	-5.907	-59.433
<b>Čisti denarni tok iz poslovanja</b>	<b>202.843</b>	<b>113.029</b>
<b>DENARNI TOKOVI PRI NALOŽBENJU</b>		
Prejete obresti	5.981	6.984
Prejete dividende	724	768
Prejemki od odtujitve nepremičnin, naprav in opreme	1.677	1.492
Nakup nepremičnin, naprav in opreme	-57.131	-53.680
Pridobitev neopredmetenih sredstev	-2.940	-3.195
Prejemki iz naslova odplačil danih nekratkoročnih posojil	30.777	3.392
Izdatki iz naslova danih nekratkoročnih posojil	-1.606	-1.525
Neto prejemki/izdatki iz naslova danih nekratkoročnih posojil	52.638	-714
Prejemki od prodaje nekratkoročnih finančnih naložb	60.857	32.396
Izdatki iz naslova pridobitev nekratkoročnih finančnih naložb	-18	-28
Prejemki od prodaje kratkoročnih finančnih naložb	230.252	0
Izdatki iz naslova pridobitev kratkoročnih finančnih naložb	-234.695	-471.840
Prejemki iz naslova izvedenih finančnih instrumentov	1.705	1.024
Izdatki iz naslova izvedenih finančnih instrumentov	-1.584	0
<b>Čisti denarni tok iz naložbenja</b>	<b>86.637</b>	<b>-484.926</b>
<b>DENARNI TOKOVI PRI FINANCIRANJU</b>		
Izdatki za dane obresti	-467	-3.559
Izdatki iz naslova najemov	-2.102	-2.044
Izdatki za izplačila dividend in drugih deležev v dobičku	0	-1
Nakup lastnih delnic	-10.533	-4.399
Prejemki od vplačil deležev neobvladujočih lastnikov	0	1.321
<b>Čisti denarni tok iz financiranja</b>	<b>-13.102</b>	<b>-8.682</b>
<b>Čisto povečanje/zmanjšanje denarnih sredstev in njihovih ustreznikov</b>	<b>276.378</b>	<b>-380.579</b>
Denarna sredstva in njihovi ustrezniki na začetku leta	174.011	518.934
Učinki sprememb menjalnih tečajev na denarna sredstva in njihove ustreznike	-489	1.076
<b>Končno stanje denarnih sredstev in njihovih ustreznikov</b>	<b>449.900</b>	<b>139.431</b>



## Poročanje po odsekih skupine Krka

v tisoč EUR	Evropska unija		Jugovzhodna Evropa		Vzhodna Evropa		Odseki poročanja skupaj		Ostalo		Izločitve		Skupaj	
	1-6/2024	1-6/2023	1-6/2024	1-6/2023	1-6/2024	1-6/2023	1-6/2024	1-6/2023	1-6/2024	1-6/2023	1-6/2024	1-6/2023	1-6/2024	1-6/2023
<b>Prihodki od prodaje kupcem zunaj skupine</b>	533.495	515.115	55.845	51.826	332.504	300.561	921.844	867.502	63.574	52.928			985.418	920.430
<b>Prihodki od prodaje kupcem znotraj skupine</b>	208.136	209.562	34.995	32.543	335.836	328.096	578.967	570.201	14.070	16.773	-593.037	-586.974	0	0
<b>Prihodki od prodaje skupaj</b>	<b>741.631</b>	<b>724.677</b>	<b>90.840</b>	<b>84.369</b>	<b>668.340</b>	<b>628.657</b>	<b>1.500.811</b>	<b>1.437.703</b>	<b>77.644</b>	<b>69.701</b>	<b>-593.037</b>	<b>-586.974</b>	<b>985.418</b>	<b>920.430</b>
Drugi poslovni prihodki	2.830	1.978	17	16	328	193	3.175	2.187	47	418			3.222	2.605
Stroški poslovanja	-442.134	-434.846	-37.620	-34.274	-222.787	-177.132	-702.541	-646.252	-48.424	-40.550			-750.965	-686.802
Stroški poslovanja znotraj skupine, vključno z izločitvami dobičkov	-208.136	-209.562	-34.995	-32.543	-335.836	-328.096	-578.967	-570.201	-14.070	-16.774	593.037	586.975	0	0
<b>Dobiček iz poslovanja</b>	<b>94.191</b>	<b>82.247</b>	<b>18.242</b>	<b>17.568</b>	<b>110.045</b>	<b>123.622</b>	<b>222.478</b>	<b>223.437</b>	<b>15.197</b>	<b>12.796</b>	<b>0</b>	<b>0</b>	<b>237.675</b>	<b>236.233</b>
Prihodki od obresti	5.318	6.028	0	3	541	552	5.859	6.583	620	975			6.479	7.558
Prihodki od obresti znotraj skupine	2.657	1.557	0	0	0	0	2.657	1.557	0	0	-2.657	-1.557	0	0
Odhodki za obresti	-36	-94	-6	-6	-112	-49	-154	-149	-12	-2			-166	-151
Odhodki za obresti znotraj skupine	-2.657	-1.557	0	0	0	0	-2.657	-1.557	0	0	2.657	1.557	0	0
<b>Neto finančni izid</b>	<b>9.572</b>	<b>5.603</b>	<b>-127</b>	<b>-84</b>	<b>15.902</b>	<b>-34.073</b>	<b>25.347</b>	<b>-28.554</b>	<b>4.226</b>	<b>-823</b>			<b>29.573</b>	<b>-29.377</b>
Davek od dobička	-19.770	-13.476	-3.257	-2.485	-20.014	-19.058	-43.041	-35.019	-2.584	-1.709			-45.625	-36.728
<b>Čisti dobiček</b>	<b>83.993</b>	<b>74.374</b>	<b>14.858</b>	<b>14.999</b>	<b>105.933</b>	<b>70.491</b>	<b>204.784</b>	<b>159.864</b>	<b>16.839</b>	<b>10.264</b>	<b>0</b>	<b>0</b>	<b>221.623</b>	<b>170.128</b>
Naložbe	51.985	41.100	170	911	2.064	3.239	54.219	45.250	723	413			54.942	45.663
Amortizacija nepremičnin, naprav in opreme	28.916	34.514	976	1.031	9.397	9.927	39.289	45.472	1.392	1.517			40.681	46.989
Amortizacija – pravica do uporabe sredstev	1.525	1.522	58	54	272	282	1.855	1.858	39	40			1.894	1.898
Amortizacija neopredmetenih sredstev	2.098	2.086	172	160	985	1.041	3.255	3.287	171	152			3.426	3.439
	<b>30. 6. 2024</b>	<b>31. 12. 2023</b>	<b>30. 6. 2024</b>	<b>31. 12. 2023</b>	<b>30. 6. 2024</b>	<b>31. 12. 2023</b>	<b>30. 6. 2024</b>	<b>31. 12. 2023</b>	<b>30. 6. 2024</b>	<b>31. 12. 2023</b>	<b>30. 6. 2024</b>	<b>31. 12. 2023</b>	<b>30. 6. 2024</b>	<b>31. 12. 2023</b>
<b>Sredstva skupaj</b>	<b>2.199.726</b>	<b>2.072.570</b>	<b>75.413</b>	<b>71.279</b>	<b>628.814</b>	<b>519.234</b>	<b>2.903.953</b>	<b>2.663.083</b>	<b>108.157</b>	<b>101.208</b>			<b>3.012.110</b>	<b>2.764.291</b>
Nekratkoročna sredstva brez odloženih terjatev za davek	844.245	886.473	5.895	6.670	86.209	81.973	936.349	975.116	33.570	36.423			969.919	1.011.539
<b>Obveznosti skupaj</b>	<b>426.007</b>	<b>309.726</b>	<b>16.948</b>	<b>28.286</b>	<b>120.924</b>	<b>191.753</b>	<b>563.879</b>	<b>529.765</b>	<b>42.125</b>	<b>52.760</b>			<b>606.004</b>	<b>582.525</b>

## Pojasnila h konsolidiranim računovodskim izkazom skupine Krka

### Stroški po naravnih vrstah

750.965 tisoč EUR

v tisoč EUR	1-6/2024	1-6/2023	Indeks
Stroški blaga in materiala	270.564	232.344	116
Stroški storitev	139.453	127.763	109
Stroški dela	273.805	254.965	107
Amortizacija	46.001	52.326	88
Neto odpisi in popravki vrednosti zalog	6.978	7.913	88
Neto oslabitve in odpisi terjatev	1.190	-3.471	
Oblikovanje rezervacij za tožbe	0	12	0
Drugi poslovni odhodki	21.389	20.729	103
<b>Stroški skupaj</b>	<b>759.380</b>	<b>692.581</b>	<b>110</b>
Sprememba vrednosti zalog nedokončane proizvodnje in končnih izdelkov	-8.415	-5.779	146
<b>Skupaj</b>	<b>750.965</b>	<b>686.802</b>	<b>109</b>

### Stroški dela

273.805 tisoč EUR

v tisoč EUR	1-6/2024	1-6/2023	Indeks
Stroški bruto plač in nadomestil	211.987	197.327	107
Stroški prispevkov za socialna zavarovanja	13.151	13.835	95
Stroški prispevkov za pokojninska zavarovanja	31.125	27.924	111
Davek na izplačane plače	392	369	106
Pozaposlitveni in drugi dolgoročni zaslužki	2.968	2.476	120
Drugi stroški dela	14.182	13.034	109
<b>Stroški dela skupaj</b>	<b>273.805</b>	<b>254.965</b>	<b>107</b>

### Drugi poslovni odhodki

21.389 tisoč EUR

v tisoč EUR	1-6/2024	1-6/2023	Indeks
Donacije in pomoči za humanitarne in druge namene	967	900	107
Izdatki za varstvo okolja	3.391	3.044	111
Druge dajatve	12.776	13.580	94
Prevrednotovalni poslovni odhodki pri nepremičninah, napravah in opremi ter neopredmetenih sredstvih	1.551	786	197
Ostali poslovni odhodki	2.704	2.419	112
<b>Drugi poslovni odhodki skupaj</b>	<b>21.389</b>	<b>20.729</b>	<b>103</b>

Med drugimi dajatvami so različni davki na zdravila in pristojbine za opravljanje promocijskih dejavnosti strokovnih sodelavcev, ki jih skupina Krka plačuje v posameznih državah.

## Finančni prihodki in odhodki

v tisoč EUR	1-6/2024	1-6/2023	Indeks
Neto tečajne razlike	18.415	0	
Prihodki od obresti	6.479	7.558	86
Prihodki iz izvedenih finančnih instrumentov	4.206	1.024	411
– realizirani prihodki	1.705	1.024	167
– sprememba poštene vrednosti	2.501	0	
Prihodki iz drugih finančnih instrumentov	5.350	955	560
– realizirani prihodki	6.733	0	
– sprememba poštene vrednosti	-1.383	955	
Prihodki iz dividend	724	778	93
Drugi finančni prihodki	2	4	50
<b>Finančni prihodki skupaj</b>	<b>35.176</b>	<b>10.319</b>	<b>341</b>
Neto tečajne razlike	0	-32.781	0
Odhodki za obresti	-166	-151	110
– plačane obresti	64	-4	
– obresti iz najemov	-230	-147	156
Odhodki iz izvedenih finančnih instrumentov	-1.584	-900	176
– realizirani odhodki	-1.584	0	
– sprememba poštene vrednosti	0	-900	0
Drugi finančni odhodki	-3.853	-5.864	66
<b>Finančni odhodki skupaj</b>	<b>-5.603</b>	<b>-39.696</b>	<b>14</b>
<b>Neto finančni izid</b>	<b>29.573</b>	<b>-29.377</b>	

## Davek od dobička

**45.625 tisoč EUR**

Odmerjeni oziroma obračunani davek od dobička znaša 44.554 tisoč EUR, kar predstavlja 16,7 % dobička pred davkom. Ob upoštevanju odloženega davka v vrednosti 1.071 tisoč EUR znaša davek v izkazu poslovnega izida 45.625 tisoč EUR. Efektivna davčna stopnja znaša 17,1 %.

## Nepremičnine, naprave in oprema

**805.803 tisoč EUR**

v tisoč EUR	30. 6. 2024	31. 12. 2023	Indeks
Zemljišča	64.636	64.368	100
Zgradbe	343.579	353.495	97
Oprema	304.391	292.123	104
Nepremičnine, naprave in oprema v pridobivanju	81.543	68.666	119
Pravica do uporabe sredstev	11.654	11.693	100
<b>Nepremičnine, naprave in oprema skupaj</b>	<b>805.803</b>	<b>790.345</b>	<b>102</b>

Vrednost nepremičnin, naprav in opreme predstavlja 27 % bilančne vsote skupine. Krkine večje naložbe so opisane v poslovnem delu poročila v poglavju Naložbe.

## Neopredmetena sredstva

100.778 tisoč EUR

v tisoč EUR	30. 6. 2024	31. 12. 2023	Indeks
Dobro ime	42.644	42.644	100
Blagovna znamka	32.741	33.176	99
Premoženjske pravice	14.847	15.556	95
Druga neopredmetena sredstva	8.370	7.592	110
– dolgoročno odloženi stroški poslovanja	218	252	87
– razvojni projekti	4.363	4.478	97
– emisijski kuponi	3.789	2.862	132
Neopredmetena sredstva v pridobivanju	2.176	3.380	64
<b>Neopredmetena sredstva skupaj</b>	<b>100.778</b>	<b>102.348</b>	<b>98</b>

## Dana posojila

48.051 tisoč EUR

v tisoč EUR	30. 6. 2024	31. 12. 2023	Indeks
<b>Nekratkoročno dana posojila</b>	<b>37.203</b>	<b>70.098</b>	<b>53</b>
– posojila, dana drugim	37.203	40.098	93
– depoziti, dani bankam	0	30.000	0
<b>Kratkoročno dana posojila</b>	<b>10.848</b>	<b>58.719</b>	<b>18</b>
– del nekratkoročnega posojila, ki zapade v prihodnjem letu	8.089	6.956	116
– posojila, dana drugim	14	13	108
– depoziti, dani bankam	2	50.002	0
– kratkoročne terjatve za obresti	2.743	1.748	157
<b>Dana posojila skupaj</b>	<b>48.051</b>	<b>128.817</b>	<b>37</b>

## Finančne naložbe

302.853 tisoč EUR

v tisoč EUR	30. 6. 2024	31. 12. 2023	Indeks
<b>Nekratkoročne finančne naložbe</b>	<b>25.050</b>	<b>47.674</b>	<b>53</b>
– finančne naložbe po pošteni vrednosti prek drugega vseobsegajočega donosa (lastniški instrumenti)	25.050	26.901	93
– finančne naložbe po odplačni vrednosti (dolžniški instrumenti)	0	20.773	0
<b>Kratkoročne finančne naložbe, vključno z izvedenimi finančnimi instrumenti</b>	<b>277.803</b>	<b>306.769</b>	<b>91</b>
– finančne naložbe po pošteni vrednosti prek poslovnega izida	247.320	236.751	104
– finančne naložbe po odplačni vrednosti (dolžniški instrumenti)	30.483	70.018	44
<b>Finančne naložbe skupaj</b>	<b>302.853</b>	<b>354.443</b>	<b>85</b>

Med finančnimi naložbami po pošteni vrednosti prek drugega vseobsegajočega donosa je za 1.091 tisoč EUR delnic in deležev družb v Sloveniji (954 tisoč EUR konec leta 2023) ter za 23.959 tisoč EUR delnic in deležev v tujini (25.947 tisoč EUR konec leta 2023).

Kratkoročne finančne naložbe po odplačni vrednosti (dolžniški instrumenti) so obveznice z dospelostjo, krajšo od enega leta, in z oceno kreditnega tveganja, ki ustreza globalno razumljivi definiciji naložbenega razreda. V nižji srednji naložbeni razred (lower medium grade) jih spada 100 %. Naložb v slovenske državne obveznice ni bilo (konec leta 2023 jih je bilo za 6.033 tisoč EUR), naložb v tuje državne obveznice pa je bilo za 30.484 tisoč EUR (84.758 tisoč EUR konec leta 2023).

Zmanjšanje finančnih naložb po odplačni vrednosti (kratkoročnih in dolgoročnih) v višini 60.308 tisoč EUR glede na 31. 12. 2023 je posledica dospelosti državnih obveznic. Povečanje finančnih naložb po pošteni vrednosti prek poslovnega izida v višini 10.569 tisoč EUR zajema pridobitve zakladnih menic v višini 224.691 tisoč EUR, odtujitve zakladnih menic v višini 213.382 tisoč EUR zaradi njihove dospelosti, prevrednotenje zakladnih menic v višini 643 tisoč EUR in popravek vrednosti zakladnih menic v višini –1.383 tisoč EUR.

## Zaloge

614.345 tisoč EUR

v tisoč EUR	30. 6. 2024	31. 12. 2023	Indeks
Material	259.555	265.019	98
Nedokončana proizvodnja	137.291	128.610	107
Končni izdelki	184.686	177.247	104
Trgovsko blago	19.093	11.476	166
Predujmi za zaloge	13.720	22.269	62
<b>Zaloge skupaj</b>	<b>614.345</b>	<b>604.621</b>	<b>102</b>

## Terjatve do kupcev in druge terjatve

640.917 tisoč EUR

v tisoč EUR	30. 6. 2024	31. 12. 2023	Indeks
Kratkoročne terjatve do kupcev	605.388	509.070	119
Kratkoročne terjatve do drugih	35.529	51.364	69
<b>Terjatve skupaj</b>	<b>640.917</b>	<b>560.434</b>	<b>114</b>

## Denar in denarni ustrezniki

449.900 tisoč EUR

v tisoč EUR	30. 6. 2024	31. 12. 2023	Indeks
Gotovina v blagajni	127	71	179
Denarna sredstva v banki	449.773	173.940	259
<b>Denar in denarni ustrezniki skupaj</b>	<b>449.900</b>	<b>174.011</b>	<b>259</b>

Med denarnimi sredstvi v banki je depozit v višini 310.905 tisoč EUR z ročnostjo do 90 dni (31. 12. 2023 pa 118.000 tisoč EUR).

## Kapital

2.406.106 tisoč EUR

v tisoč EUR	30. 6. 2024	31. 12. 2023	Indeks
Osnovni kapital	54.732	54.732	100
Lastne delnice	-149.022	-138.489	108
Rezerve	178.085	154.495	115
– rezerve za lastne delnice	149.022	138.489	108
– kapitalske rezerve	105.897	105.897	100
– zakonske rezerve	14.990	14.990	100
– statutarne rezerve	30.000	30.000	100
– rezerva za pošteno vrednost	-1.952	-511	382
– prevedbena rezerva	-119.872	-134.370	89
Zadržani dobički	2.302.696	2.091.317	110
<b>Kapital, pripisan lastnikom kapitala v obvladujoči družbi, skupaj</b>	<b>2.386.491</b>	<b>2.162.055</b>	<b>110</b>
Neobvladujoči deleži v okviru kapitala	19.615	19.711	100
<b>Kapital skupaj</b>	<b>2.406.106</b>	<b>2.181.766</b>	<b>110</b>

## Poslovne obveznosti

153.894 tisoč EUR

v tisoč EUR	30. 6. 2024	31. 12. 2023	Indeks
<b>Kratkoročne poslovne obveznosti</b>	<b>153.894</b>	<b>153.762</b>	<b>100</b>
Obveznosti do dobaviteljev v Sloveniji	56.232	57.459	98
Obveznosti do dobaviteljev zunaj Slovenije	97.662	96.303	101
<b>Poslovne obveznosti skupaj</b>	<b>153.894</b>	<b>153.762</b>	<b>100</b>

## Rezervacije

126.905 tisoč EUR

v tisoč EUR	30. 6. 2024	31. 12. 2023	Indeks
Rezervacije za tožbe	10.582	10.582	100
Obveznosti za pozaposlitvene zasluge zaposlenih	95.958	94.282	102
Obveznosti za druge dolgoročne zasluge	19.656	19.004	103
Ostale rezervacije	709	530	134
<b>Rezervacije skupaj</b>	<b>126.905</b>	<b>124.398</b>	<b>102</b>

Evropska komisija je leta 2014 ugotovila, da naj bi Krka kršila določbo 101. člena Pogodbe o delovanju EU in s tem povzročila izkrivljanje konkurence na trgu perindopriila v EU, zato je Krki naložila kazen v višini 10.000 tisoč EUR. Krka jo je plačala v roku, ki ga je določila Komisija.

Krka je zoper odločbo Komisije leta 2014 vložila tožbo na Splošno sodišče EU, ki je decembra 2018 odločilo v Krkino korist. Ugotovilo je, da njeno ravnanje ni omejevalo konkurence in da ni kršila določbe 101. člena Pogodbe o delovanju EU.

Komisija je zoper odločbo Splošnega sodišča EU vložila pritožbo na Evropsko sodišče (Court of Justice), zato je Krka oblikovala dolgoročno rezervacijo v višini 10.000 tisoč EUR.

Evropsko sodišče je 27. 6. 2024 odločilo o pritožbi Komisije zoper odločbo Splošnega sodišča EU. Pritožbi je ugodilo in zadevo vrnilo v ponovno obravnavo na Splošno sodišče EU.

## Odloženi prihodki

5.336 tisoč EUR

v tisoč EUR	30. 6. 2024	31. 12. 2023	Indeks
Sredstva, prejeta iz Evropskega sklada za regionalni razvoj in iz proračuna Republike Slovenije za projekt Proizvodnja farmacevtskih izdelkov v novi tovarni Notol 2	629	687	92
Sredstva, prejeta iz proračuna za zdravilišči Dolenjske Toplice in Šmarješke Toplice ter za Golf Grad Otočec	3.102	3.144	99
Sredstva, prejeta iz Evropskega sklada za regionalni razvoj (Farma GRS)	1.486	1.567	95
Nepovratna finančna pomoč za nakup vozil na električni pogon	2	1	200
Brezplačno pridobljene nepremičnine, naprave in oprema	18	14	129
Emisijski kuponi	10	10	100
Nepovratna finančna pomoč za nakup stavbnega pohištva	89	90	99
Nepovratna finančna pomoč za nakup ostale opreme	0	1	0
Nepovratna finančna pomoč iz naslova subvencioniranja zvišane cene plina	0	33	0
<b>Odloženi prihodki skupaj</b>	<b>5.336</b>	<b>5.547</b>	<b>96</b>

## Kratkoročne obveznosti iz pogodb s kupci

165.453 tisoč EUR

v tisoč EUR	30. 6. 2024	31. 12. 2023	Indeks
<b>Obveznost povračila</b>	<b>160.885</b>	<b>154.065</b>	<b>104</b>
– bonusi in količinski popusti	159.061	152.347	104
– pravica do vračila	1.824	1.718	106
<b>Obveznosti iz pogodb</b>	<b>4.568</b>	<b>8.108</b>	<b>56</b>
– razmejeni prihodki	1.440	1.381	104
– predujmi drugih kupcev	3.128	6.727	46
<b>Kratkoročne obveznosti iz pogodb s kupci skupaj</b>	<b>165.453</b>	<b>162.173</b>	<b>102</b>

## Druge kratkoročne obveznosti

106.266 tisoč EUR

v tisoč EUR	30. 6. 2024	31. 12. 2023	Indeks
Obveznosti do zaposlenih – bruto plače, drugi prejemki in dajatve	86.299	88.803	97
Izvedeni finančni instrumenti	152	2.653	6
Drugo	19.815	13.504	147
<b>Druge kratkoročne obveznosti skupaj</b>	<b>106.266</b>	<b>104.960</b>	<b>101</b>

## Pogojne obveznosti

18.710 tisoč EUR

v tisoč EUR	30. 6. 2024	31. 12. 2023	Indeks
Dane garancije	17.658	17.823	99
Drugo	1.052	1.417	74
<b>Pogojne obveznosti skupaj</b>	<b>18.710</b>	<b>19.240</b>	<b>97</b>

## Poštena vrednost

v tisoč EUR	30. 6. 2024		31. 12. 2023	
	Knjigovodska vrednost	Poštena vrednost	Knjigovodska vrednost	Poštena vrednost
<b>Nekratkoročna finančna sredstva</b>				
Dana posojila	37.203		70.098	
Finančne naložbe po pošteni vrednosti prek drugega vseobsegajočega donosa (lastniški instrumenti)	25.050	25.050	26.901	26.901
Finančne naložbe po odplačni vrednosti (dolžniški instrumenti)	0		20.773	
<b>Kratkoročna finančna sredstva</b>				
Dana posojila	10.848		58.719	
Finančne naložbe po pošteni vrednosti prek poslovnega izida	247.320	247.320	236.751	236.751
Finančne naložbe po odplačni vrednosti (dolžniški instrumenti)	30.483		70.018	
Terjatve do kupcev	605.388		509.070	
Denar in denarni ustrezniki	449.900		174.011	
<b>Nekratkoročne finančne obveznosti</b>				
Obveznosti iz najemov	-8.480		-8.547	
<b>Kratkoročne finančne obveznosti</b>				
Izvedeni finančni instrumenti	-152	-152	-2.653	-2.653
Obveznosti iz najemov	-3.524		-3.452	
Obveznosti do dobaviteljev brez predujmov	-153.894		-153.762	
Obveznosti iz pogodb s kupci brez predujmov	-159.061		-152.347	
Ostale obveznosti brez obveznosti do države in zaposlenih ter predujmov	-5.996		-5.160	
<b>Skupaj</b>	<b>1.075.085</b>	<b>272.218</b>	<b>840.420</b>	<b>260.999</b>

Sredstva in obveznosti glede na izračun njihove poštene vrednosti uvrščamo v tri ravni:

- 1. raven – sredstva po tržni ceni;
- 2. raven – sredstva, ki se ne uvrščajo v 1. raven, njihova vrednost pa je določena neposredno ali posredno na podlagi primerljivih tržnih podatkov;
- 3. raven – sredstva, katerih vrednosti ni mogoče pridobiti iz tržnih podatkov.

### Poštena vrednost sredstev

v tisoč EUR	30. 6. 2024				31. 12. 2023			
	1. raven	2. raven	3. raven	Skupaj	1. raven	2. raven	3. raven	Skupaj
<b>Sredstva, merjena po pošteni vrednosti</b>								
Finančne naložbe po pošteni vrednosti prek drugega vseobsegajočega donosa	23.663	0	1.387	25.050	25.514	0	1.387	26.901
Finančne naložbe po pošteni vrednosti prek poslovnega izida	247.320	0	0	247.320	236.751	0	0	236.751
<b>Sredstva, merjena po pošteni vrednosti, skupaj</b>	<b>270.983</b>	<b>0</b>	<b>1.387</b>	<b>272.370</b>	<b>262.265</b>	<b>0</b>	<b>1.387</b>	<b>263.652</b>



## ZGOŠČENI RAČUNOVODSKI IZKAZI KRKE, D. D., NOVO MESTO S POJASNILI

### Izkaz finančnega položaja Krke, d. d., Novo mesto

v tisoč EUR	30. 6. 2024	31. 12. 2023	Indeks
<b>Sredstva</b>			
Nepremičnine, naprave in oprema	600.550	595.525	101
Neopredmetena sredstva	24.990	26.043	96
Naložbe v odvisne družbe	356.765	357.265	100
Dana posojila	20.222	41.243	49
Finančne naložbe	25.049	47.673	53
Odložene terjatve za davek	8.750	7.846	112
Druga nekratkoročna sredstva	653	640	102
<b>Nekratkoročna sredstva skupaj</b>	<b>1.036.979</b>	<b>1.076.235</b>	<b>96</b>
Sredstva, namenjena prodaji	41	41	100
Zaloge	514.009	513.892	100
Terjatve do kupcev	556.601	463.126	120
Druge terjatve	37.878	47.116	80
Dana posojila	12.507	65.699	19
Finančne naložbe	277.803	306.769	91
Denar in denarni ustrezniki	333.862	140.993	237
<b>Kratkoročna sredstva skupaj</b>	<b>1.732.701</b>	<b>1.537.636</b>	<b>113</b>
<b>Sredstva skupaj</b>	<b>2.769.680</b>	<b>2.613.871</b>	<b>106</b>
<b>Kapital</b>			
Osnovni kapital	54.732	54.732	100
Lastne delnice	-149.022	-138.489	108
Rezerve	299.570	290.481	103
Zadržani dobički	2.122.916	1.926.534	110
<b>Kapital skupaj</b>	<b>2.328.196</b>	<b>2.133.258</b>	<b>109</b>
<b>Obveznosti</b>			
Rezervacije	116.307	113.999	102
Odloženi prihodki	2.225	2.366	94
Obveznosti iz najemov	2.172	2.565	85
<b>Nekratkoročne obveznosti skupaj</b>	<b>120.704</b>	<b>118.930</b>	<b>101</b>
Poslovne obveznosti	173.172	175.847	98
Prejeta posojila	37.197	88.061	42
Obveznosti iz najemov	1.044	1.022	102
Obveznosti za davek od dobička	20.876	0	
Obveznosti iz pogodb s kupci	15.980	18.953	84
Druge kratkoročne obveznosti	72.511	77.800	93
<b>Kratkoročne obveznosti skupaj</b>	<b>320.780</b>	<b>361.683</b>	<b>89</b>
<b>Obveznosti skupaj</b>	<b>441.484</b>	<b>480.613</b>	<b>92</b>
<b>Kapital in obveznosti skupaj</b>	<b>2.769.680</b>	<b>2.613.871</b>	<b>106</b>

## Izkaz poslovnega izida Krke, d. d., Novo mesto

v tisoč EUR	1-6/2024	1-6/2023	Indeks
<b>Prihodki od prodaje</b>	<b>898.275</b>	<b>874.144</b>	<b>103</b>
– prihodki iz pogodb s kupci	893.572	868.712	103
– ostali prihodki od prodaje	4.703	5.432	87
Proizvajalni stroški prodanih proizvodov	-392.467	-397.703	99
<b>Bruto dobiček</b>	<b>505.808</b>	<b>476.441</b>	<b>106</b>
Drugi poslovni prihodki	1.525	498	306
Stroški prodajanja	-156.063	-149.043	105
– od tega neto slabitve in odpisi terjatev	-1.036	3.543	
Stroški razvijanja	-89.821	-83.513	108
Stroški splošnih dejavnosti	-51.309	-45.412	113
<b>Dobiček iz poslovanja</b>	<b>210.140</b>	<b>198.971</b>	<b>106</b>
Finančni prihodki	40.902	38.820	105
Finančni odhodki	-5.912	-40.407	15
<b>Neto finančni izid</b>	<b>34.990</b>	<b>-1.587</b>	
<b>Dobiček pred davkom</b>	<b>245.130</b>	<b>197.384</b>	<b>124</b>
Davek od dobička	-38.215	-28.029	136
<b>Čisti dobiček</b>	<b>206.915</b>	<b>169.355</b>	<b>122</b>
<b>Osnovni dobiček na delnico*</b> (v EUR)	<b>6,71</b>	<b>5,47</b>	<b>123</b>
<b>Popravljeni dobiček na delnico**</b> (v EUR)	<b>6,71</b>	<b>5,47</b>	<b>123</b>

\* čisti dobiček/povprečno število izdanih delnic v obdobju brez lastnih delnic

\*\* Vse delnice, ki jih je izdala družba, so navadne imenske delnice, zato je popravljeni dobiček na delnico enak osnovnemu dobičku na delnico.

## Izkaz drugega vseobsegajočega donosa Krke, d. d., Novo mesto

v tisoč EUR	1-6/2024	1-6/2023	Indeks
<b>Čisti dobiček</b>	<b>206.915</b>	<b>169.355</b>	<b>122</b>
<b>Drugi vseobsegajoči donosi v obdobju</b>			
<b>Drugi vseobsegajoči donosi v obdobju, ki v prihodnje ne bodo pripoznani v izkazu poslovnega izida</b>			
Sprememba poštene vrednosti finančnih sredstev	-1.851	9.115	
Vpliv odloženih davkov	407	-1.732	
<b>Čisti drugi vseobsegajoči donosi v obdobju, ki v prihodnje ne bodo pripoznani v izkazu poslovnega izida</b>	<b>-1.444</b>	<b>7.383</b>	
<b>Drugi vseobsegajoči donosi v obdobju skupaj (po davku)</b>	<b>-1.444</b>	<b>7.383</b>	
<b>Vseobsegajoči donosi v obdobju skupaj (po davku)</b>	<b>205.471</b>	<b>176.738</b>	<b>116</b>

## Izkaz sprememb lastniškega kapitala Krke, d. d., Novo mesto

v tisoč EUR	Osnovni kapital	Lastne delnice	Rezerve				Zadržani dobiček			Kapital skupaj	
			Rezerve za lastne delnice	Kapitalske rezerve	Zakonske rezerve	Statutarne rezerve	Rezerva za pošteno vrednost	Druge rezerve iz dobička	Preneseni dobiček		Dobiček v obdobju
<b>Stanje 1. 1. 2024</b>	54.732	-138.489	138.489	105.897	14.990	30.000	1.105	1.544.595	101.381	280.558	2.133.258
<b>Vnos čistega dobička</b>	0	0	0	0	0	0	0	0	0	206.915	206.915
<b>Drugi vseobsegajoči donosi v obdobju skupaj (po davku)</b>	0	0	0	0	0	0	-1.444	0	0	0	-1.444
<b>Vseobsegajoči donosi v obdobju skupaj (po davku)</b>	0	0	0	0	0	0	-1.444	0	0	206.915	205.471
<b>Transakcije z lastniki, evidentirane v kapitalu</b>											
Prenos dobička preteklih obdobj v preneseni dobiček	0	0	0	0	0	0	0	0	280.558	-280.558	0
Nakup lastnih delnic	0	-10.533	0	0	0	0	0	0	0	0	-10.533
Oblikovanje rezerv za lastne delnice	0	0	10.533	0	0	0	0	0	0	-10.533	0
<b>Transakcije z lastniki, evidentirane v kapitalu, skupaj</b>	0	-10.533	10.533	0	0	0	0	0	280.558	-291.091	-10.533
<b>Stanje 30. 6. 2024</b>	54.732	-149.022	149.022	105.897	14.990	30.000	-339	1.544.595	381.939	196.382	2.328.196

v tisoč EUR	Osnovni kapital	Lastne delnice	Rezerve					Zadržani dobiček			Kapital skupaj
			Rezerve za lastne delnice	Kapitalske rezerve	Zakonske rezerve	Statutarne rezerve	Rezerva za pošteno vrednost	Druge rezerve iz dobička	Preneseni dobiček	Dobiček v obdobju	
<b>Stanje 1. 1. 2023</b>	<b>54.732</b>	<b>-124.566</b>	<b>124.566</b>	<b>105.897</b>	<b>14.990</b>	<b>30.000</b>	<b>4.307</b>	<b>1.442.702</b>	<b>69.974</b>	<b>338.190</b>	<b>2.060.792</b>
Vnos čistega dobička	0	0	0	0	0	0	0	0	0	169.355	169.355
Drugi vseobsegajoči donosi v obdobju skupaj (po davku)	0	0	0	0	0	0	7.383	0	0	0	7.383
Vseobsegajoči donosi v obdobju skupaj (po davku)	0	0	0	0	0	0	7.383	0	0	169.355	176.738
<b>Transakcije z lastniki, evidentirane v kapitalu</b>											
Prenos dobička preteklih obdobj v preneseni dobiček	0	0	0	0	0	0	0	0	338.190	-338.190	0
Nakup lastnih delnic	0	-4.399	0	0	0	0	0	0	0	0	-4.399
Oblikovanje rezerv za lastne delnice	0	0	4.399	0	0	0	0	0	0	-4.399	0
<b>Transakcije z lastniki, evidentirane v kapitalu, skupaj</b>	<b>0</b>	<b>-4.399</b>	<b>4.399</b>	<b>0</b>	<b>0</b>	<b>0</b>	<b>0</b>	<b>0</b>	<b>338.190</b>	<b>-342.589</b>	<b>-4.399</b>
<b>Stanje 30. 6. 2023</b>	<b>54.732</b>	<b>-128.965</b>	<b>128.965</b>	<b>105.897</b>	<b>14.990</b>	<b>30.000</b>	<b>11.690</b>	<b>1.442.702</b>	<b>408.164</b>	<b>164.956</b>	<b>2.233.131</b>

## Izkaz denarnih tokov Krke, d. d., Novo mesto

v tisoč EUR	1-6/2024	1-6/2023
<b>DENARNI TOKOVI PRI POSLOVANJU</b>		
<b>Čisti dobiček</b>	<b>206.915</b>	<b>169.355</b>
<b>Prilagoditve za:</b>	<b>63.850</b>	<b>38.531</b>
– amortizacijo	35.402	39.951
– neto tečajne razlike	-1.881	1.229
– neto odpise in popravke vrednosti zalog	6.591	6.598
– neto oslabitve in odpise terjatev	1.036	-3.543
– prihodke od naložbenja	-22.654	-38.952
– odhodke od naložbenja	2.814	2.067
– prihodke od financiranja	0	-1
– odhodke za obresti in ostale finančne odhodke	4.327	3.153
– davek od dobička	38.215	28.029
<b>Dobiček iz poslovanja pred spremembami čistih kratkoročnih sredstev</b>	<b>270.765</b>	<b>207.886</b>
Sprememba stanja poslovnih terjatev	-102.026	-68.461
Sprememba stanja zalog	-6.707	7.206
Sprememba stanja poslovnih obveznosti	-1.351	-48.064
Sprememba stanja rezervacij	178	-106
Sprememba stanja odloženih prihodkov	-141	-226
Sprememba stanja drugih kratkoročnih obveznosti	-2.788	6.088
Plačani davek od dobička	4.102	-52.125
<b>Čisti denarni tok iz poslovanja</b>	<b>162.032</b>	<b>52.198</b>
<b>DENARNI TOKOVI PRI NALOŽBENJU</b>		
Prejete obresti	4.558	5.594
Prejete dividende	724	768
Prejeti dobički	1.435	29.890
Prejemki od odtujitve nepremičnin, naprav in opreme	989	1.101
Nakup nepremičnin, naprav in opreme	-42.292	-43.770
Pridobitev neopredmetenih sredstev	-2.858	-3.081
Nakup odvisnih družb in deleža manjšinskih lastnikov brez pridobljenih finančnih sredstev	0	-2.002
Vračila naknadnih vplačil v odvisne družbe	500	500
Prejemki iz naslova odplačil danih nekratkoročnih posojil	31.017	3.102
Izdatki iz naslova danih nekratkoročnih posojil	-1.456	-852
Neto prejemki iz naslova danih kratkoročnih posojil	45.776	95
Prejemki od prodaje nekratkoročnih finančnih naložb	60.854	32.387
Izdatki iz naslova pridobitev nekratkoročnih finančnih naložb	-17	-11
Prejemki od prodaje kratkoročnih finančnih naložb	230.252	0
Izdatki iz naslova pridobitev kratkoročnih finančnih naložb	-234.695	-471.840
Prejemki iz naslova izvedenih finančnih instrumentov	1.705	1.024
Izdatki iz naslova izvedenih finančnih instrumentov	-1.584	0
<b>Čisti denarni tok iz naložbenja</b>	<b>94.908</b>	<b>-447.095</b>
<b>DENARNI TOKOVI PRI FINANCIRANJU</b>		
Izdatki za dane obresti	-2.253	-382
Neto izdatki/prejemki iz naslova prejetih kratkoročnih posojil	-50.767	27.903
Izdatki iz naslova najemov	-578	-550
Izdatki za izplačila dividend in drugih deležev v dobičku	0	-1
Nakup lastnih delnic	-10.533	-4.399
<b>Čisti denarni tok iz financiranja</b>	<b>-64.131</b>	<b>22.571</b>
<b>Čisto povečanje/zmanjšanje denarnih sredstev in njihovih ustreznikov</b>	<b>192.809</b>	<b>-372.326</b>
Denarna sredstva in njihovi ustrezniki na začetku obdobja	140.993	470.297
Učinki sprememb menjalnih tečajev na denarna sredstva in njihove ustreznike	60	263
<b>Končno stanje denarnih sredstev in njihovih ustreznikov</b>	<b>333.862</b>	<b>98.234</b>

## Pojasnila k računovodskim izkazom Krke, d. d., Novo mesto

### Stroški po naravnih vrstah

689.660 tisoč EUR

v tisoč EUR	1-6/2024	1-6/2023	Indeks
Stroški blaga in materiala	267.400	270.250	99
Stroški storitev	176.375	169.089	104
Stroški dela	194.384	178.125	109
Amortizacija	35.402	39.951	89
Neto odpisi in popravki vrednosti zalog	6.591	6.598	100
Neto oslabitve in odpisi terjatev	1.036	-3.543	
Drugi poslovni odhodki	15.667	15.003	104
<b>Stroški skupaj</b>	<b>696.855</b>	<b>675.473</b>	<b>103</b>
Sprememba vrednosti zalog nedokončane proizvodnje in končnih izdelkov	-7.195	198	
<b>Skupaj</b>	<b>689.660</b>	<b>675.671</b>	<b>102</b>

### Stroški dela

194.384 tisoč EUR

v tisoč EUR	1-6/2024	1-6/2023	Indeks
Stroški bruto plač in nadomestil	150.867	138.277	109
Stroški prispevkov za socialna zavarovanja	8.845	9.800	90
Stroški prispevkov za pokojninska zavarovanja	21.150	17.947	118
Pozaposlitveni in drugi dolgoročni zaslužki	2.716	2.232	122
Drugi stroški dela	10.806	9.869	109
<b>Stroški dela skupaj</b>	<b>194.384</b>	<b>178.125</b>	<b>109</b>

### Drugi poslovni odhodki

15.667 tisoč EUR

v tisoč EUR	1-6/2024	1-6/2023	Indeks
Donacije in pomoči za humanitarne in druge namene	860	780	110
Izdatki za varstvo okolja	2.456	2.251	109
Druge dajatve	9.124	9.638	95
Prevrednotovalni poslovni odhodki pri nepremičninah, napravah in opremi ter neopredmetenih sredstvih	1.499	757	198
Ostali poslovni odhodki	1.728	1.577	110
<b>Drugi poslovni odhodki skupaj</b>	<b>15.667</b>	<b>15.003</b>	<b>104</b>

Med drugimi dajatvami so različni davki na zdravila in pristojbine za opravljanje promocijskih dejavnosti strokovnih sodelavcev, ki jih družba Krka plačuje v posameznih državah.

## Finančni prihodki in odhodki

v tisoč EUR	1-6/2024	1-6/2023	Indeks
Neto tečajne razlike	18.932	0	
Prihodki od obresti	5.140	6.169	83
Prihodki iz izvedenih finančnih instrumentov	4.206	1.024	411
– realizirani prihodki	1.705	1.024	167
– sprememba poštene vrednosti	2.501	0	
Prihodki iz drugih finančnih instrumentov	5.350	955	560
– realizirani prihodki	6.733	0	
– sprememba poštene vrednosti	-1.383	955	
Prihodki iz dividend in drugih deležev v dobičku	7.274	30.668	24
– dividende	724	778	93
– dobički odvisnih družb v skupini	6.550	29.890	22
Drugi finančni prihodki	0	4	0
<b>Finančni prihodki skupaj</b>	<b>40.902</b>	<b>38.820</b>	<b>105</b>
Neto tečajne razlike	0	-36.350	0
Odhodki za obresti	-2.135	-1.394	153
– plačane obresti	-2.094	-1.359	154
– obresti iz najemov	-41	-35	117
Odhodki iz izvedenih finančnih instrumentov	-1.584	-900	176
– realizirani odhodki	-1.584	0	
– sprememba poštene vrednosti	0	-900	0
Drugi finančni odhodki	-2.193	-1.763	124
<b>Finančni odhodki skupaj</b>	<b>-5.912</b>	<b>-40.407</b>	<b>15</b>
<b>Neto finančni izid</b>	<b>34.990</b>	<b>-1.587</b>	

### Davek od dobička

**38.215 tisoč EUR**

Odmerjeni oziroma obračunani davek od dobička znaša 38.712 tisoč EUR, kar predstavlja 15,8 % dobička pred davkom. Ob upoštevanju odloženega davka v vrednosti -497 tisoč EUR znaša davek v izkazu poslovnega izida 38.215 tisoč EUR. Efektivna davčna stopnja znaša 15,6 %.

### Nepremičnine, naprave in oprema

**600.550 tisoč EUR**

v tisoč EUR	30. 6. 2024	31. 12. 2023	Indeks
Zemljišča	52.039	51.786	100
Zgradbe	232.743	242.811	96
Oprema	250.523	240.106	104
Nepremičnine, naprave in oprema v pridobivanju	62.092	57.273	108
Pravica do uporabe sredstev	3.153	3.549	89
<b>Nepremičnine, naprave in oprema skupaj</b>	<b>600.550</b>	<b>595.525</b>	<b>101</b>

Vrednost nepremičnin, naprav in opreme predstavlja 22 % bilančne vsote družbe. Krkine večje naložbe so opisane v poslovnem delu poročila v poglavju Naložbe.

## Neopredmetena sredstva

24.990 tisoč EUR

v tisoč EUR	30. 6. 2024	31. 12. 2023	Indeks
Premoženjske pravice	14.527	15.138	96
Druga neopredmetena sredstva	8.335	7.556	110
– dolgoročno odloženi stroški poslovanja	183	216	85
– razvojni projekti	4.363	4.478	97
– emisijski kuponi	3.789	2.862	132
Neopredmetena sredstva v pridobivanju	2.128	3.349	64
<b>Neopredmetena sredstva skupaj</b>	<b>24.990</b>	<b>26.043</b>	<b>96</b>

Neopredmetena sredstva vključujejo registracijsko dokumentacijo za nova zdravila in programsko opremo.

## Dana posojila

32.729 tisoč EUR

v tisoč EUR	30. 6. 2024	31. 12. 2023	Indeks
<b>Nekratkoročno dana posojila</b>	<b>20.222</b>	<b>41.243</b>	<b>49</b>
– posojila, dana odvisnim družbam	8.600	0	
– posojila, dana drugim	11.622	11.243	103
– depoziti, dani bankam	0	30.000	0
<b>Kratkoročno dana posojila</b>	<b>12.507</b>	<b>65.699</b>	<b>19</b>
– del nekratkoročnega posojila, ki zapade v prihodnjem letu	4.286	12.827	33
– posojila, dana odvisnim družbam	6.538	1.697	385
– posojila, dana drugim	14	13	108
– depoziti, dani bankam	0	50.000	0
– kratkoročne terjatve za obresti	1.669	1.162	144
<b>Dana posojila skupaj</b>	<b>32.729</b>	<b>106.942</b>	<b>31</b>

## Finančne naložbe

302.852 tisoč EUR

v tisoč EUR	30. 6. 2024	31. 12. 2023	Indeks
<b>Nekratkoročne finančne naložbe</b>	<b>25.049</b>	<b>47.673</b>	<b>53</b>
– finančne naložbe po pošteni vrednosti prek drugega vseobsegajočega donosa (lastniški instrumenti)	25.049	26.900	93
– finančne naložbe po odplačni vrednosti (dolžniški instrumenti)	0	20.773	0
<b>Kratkoročne finančne naložbe, vključno z izvedenimi finančnimi instrumenti</b>	<b>277.803</b>	<b>306.769</b>	<b>91</b>
– finančne naložbe po pošteni vrednosti prek poslovnega izida	247.320	236.751	104
– finančne naložbe po odplačni vrednosti (dolžniški instrumenti)	30.483	70.018	44
<b>Finančne naložbe skupaj</b>	<b>302.852</b>	<b>354.442</b>	<b>85</b>

Med finančnimi naložbami po pošteni vrednosti prek drugega vseobsegajočega donosa je za 1.090 tisoč EUR delnic in deležev družb v Sloveniji (953 tisoč EUR konec leta 2023) ter za 23.959 tisoč EUR delnic in deležev v tujini (25.947 tisoč EUR konec leta 2023).

Kratkoročne finančne naložbe po odplačni vrednosti (dolžniški instrumenti) so obveznice z dospelostjo, krajšo od enega leta, in z oceno kreditnega tveganja, ki ustreza globalno razumljivi definiciji naložbenega razreda. V nižji srednji naložbeni razred (lower medium grade) jih spada 100 %. Naložb v slovenske državne obveznice ni bilo (konec leta 2023 jih je bilo za 6.033 tisoč EUR), naložb v tuje državne obveznice pa je bilo za 30.484 tisoč EUR (84.758 tisoč EUR konec leta 2023).

Zmanjšanje finančnih naložb po odplačni vrednosti (kratkoročnih in dolgoročnih) v višini 60.308 tisoč EUR glede na 31. 12. 2023 je posledica dospelosti državnih obveznic. Povečanje finančnih naložb po pošteni vrednosti prek poslovnega izida v višini 10.569 tisoč EUR zajema pridobitve zakladnih menic v višini 224.691 tisoč EUR, odtujitve zakladnih menic v višini 213.382 tisoč EUR zaradi njihove dospelosti, prevrednotenje zakladnih menic v višini 643 tisoč EUR in popravek vrednosti zakladnih menic v višini –1.383 tisoč EUR.



## Zaloge

514.009 tisoč EUR

v tisoč EUR	30. 6. 2024	31. 12. 2023	Indeks
Material	244.839	249.217	98
Nedokončana proizvodnja	120.819	113.596	106
Končni izdelki	106.614	110.199	97
Trgovsko blago	28.118	18.705	150
Predujmi za zaloge	13.619	22.175	61
<b>Zaloge skupaj</b>	<b>514.009</b>	<b>513.892</b>	<b>100</b>

## Terjatve do kupcev in druge terjatve

594.479 tisoč EUR

v tisoč EUR	30. 6. 2024	31. 12. 2023	Indeks
Kratkoročne terjatve do kupcev	556.601	463.126	120
– kratkoročne terjatve do odvisnih družb	334.467	268.438	125
– kratkoročne terjatve do kupcev zunaj skupine Krka	222.134	194.688	114
Kratkoročne terjatve iz naslova dividend	14.939	9.837	152
Kratkoročne terjatve do drugih	22.939	37.279	62
<b>Terjatve skupaj</b>	<b>594.479</b>	<b>510.242</b>	<b>117</b>

## Denar in denarni ustrezniki

333.862 tisoč EUR

v tisoč EUR	30. 6. 2024	31. 12. 2023	Indeks
Denarna sredstva v banki	333.862	140.993	237
<b>Denar in denarni ustrezniki skupaj</b>	<b>333.862</b>	<b>140.993</b>	<b>237</b>

Med denarnimi sredstvi v banki je depozit v višini 310.905 tisoč EUR z ročnostjo do 90 dni (31. 12. 2023 pa 118.000 tisoč EUR).

## Kapital

2.328.196 tisoč EUR

v tisoč EUR	30. 6. 2024	31. 12. 2023	Indeks
Osnovni kapital	54.732	54.732	100
Lastne delnice	-149.022	-138.489	108
Rezerve	299.570	290.481	103
– rezerve za lastne delnice	149.022	138.489	108
– kapitalske rezerve	105.897	105.897	100
– zakonske rezerve	14.990	14.990	100
– statutarne rezerve	30.000	30.000	100
– rezerva za pošteno vrednost	-339	1.105	
Zadržani dobički	2.122.916	1.926.534	110
<b>Kapital skupaj</b>	<b>2.328.196</b>	<b>2.133.258</b>	<b>109</b>

## Poslovne obveznosti

173.172 tisoč EUR

v tisoč EUR	30. 6. 2024	31. 12. 2023	Indeks
<b>Kratkoročne poslovne obveznosti</b>	<b>173.172</b>	<b>175.847</b>	<b>98</b>
Obveznosti do odvisnih družb	56.116	53.490	105
Obveznosti do dobaviteljev v Sloveniji	50.687	53.639	94
Obveznosti do dobaviteljev zunaj Slovenije	66.369	68.718	97
<b>Poslovne obveznosti skupaj</b>	<b>173.172</b>	<b>175.847</b>	<b>98</b>

## Rezervacije

116.307 tisoč EUR

v tisoč EUR	30. 6. 2024	31. 12. 2023	Indeks
Rezervacije za tožbe	10.543	10.543	100
Obveznosti za pozaposlitvene zasluge zaposlenih	87.242	85.564	102
Obveznosti za druge dolgoročne zasluge	18.522	17.892	104
<b>Rezervacije skupaj</b>	<b>116.307</b>	<b>113.999</b>	<b>102</b>

Evropska komisija je leta 2014 ugotovila, da naj bi Krka kršila določbo 101. člena Pogodbe o delovanju EU in s tem povzročila izkrivljanje konkurence na trgu perindopirila v EU, zato je Krki naložila kazen v višini 10.000 tisoč EUR. Krka jo je plačala v roku, ki ga je določila Komisija.

Krka je zoper odločbo Komisije leta 2014 vložila tožbo na Splošno sodišče EU, ki je decembra 2018 odločilo v Krkino korist. Ugotovilo je, da njeno ravnanje ni omejevalo konkurence in da ni kršila določbe 101. člena Pogodbe o delovanju EU.

Komisija je zoper odločbo Splošnega sodišča EU vložila pritožbo na Evropsko sodišče (Court of Justice), zato je Krka oblikovala dolgoročno rezervacijo v višini 10.000 tisoč EUR.

Evropsko sodišče je 27. 6. 2024 odločilo o pritožbi Komisije zoper odločbo Splošnega sodišča EU. Pritožbi je ugodilo in zadevo vrnilo v ponovno obravnavo na Splošno sodišče EU.

## Odloženi prihodki

2.225 tisoč EUR

v tisoč EUR	30. 6. 2024	31. 12. 2023	Indeks
Sredstva, prejeta iz Evropskega sklada za regionalni razvoj in iz proračuna Republike Slovenije za projekt Proizvodnja farmacevtskih izdelkov v novi tovarni Notol 2	629	687	92
Nepovratna finančna pomoč za nakup vozil na električni pogon	2	1	200
Brezplačno pridobljene nepremičnine, naprave in oprema	9	10	90
Emisijski kuponi	10	10	100
Nepovratna finančna pomoč za nakup stavbnega pohištva	89	90	99
Nepovratna finančna pomoč za nakup ostale opreme	0	1	0
Sredstva, prejeta iz Evropskega sklada za regionalni razvoj (Farma GRS)	1.486	1.567	95
<b>Odloženi prihodki skupaj</b>	<b>2.225</b>	<b>2.366</b>	<b>94</b>

## Prejeta posojila

37.197 tisoč EUR

v tisoč EUR	30. 6. 2024	31. 12. 2023	Indeks
<b>Kratkoročna posojila</b>	<b>37.197</b>	<b>88.061</b>	<b>42</b>
– posojila, prejeta od odvisnih družb	36.887	87.655	42
– kratkoročne obveznosti za obresti	310	406	76
<b>Posojila skupaj</b>	<b>37.197</b>	<b>88.061</b>	<b>42</b>

## Kratkoročne obveznosti iz pogodb s kupci

15.980 tisoč EUR

v tisoč EUR	30. 6. 2024	31. 12. 2023	Indeks
<b>Obveznost povračila</b>	<b>14.693</b>	<b>13.900</b>	<b>106</b>
– bonusi in količinski popusti	14.693	13.900	106
<b>Obveznosti iz pogodb</b>	<b>1.287</b>	<b>5.053</b>	<b>25</b>
– predujmi drugih kupcev	1.287	5.053	25
<b>Kratkoročne obveznosti iz pogodb s kupci skupaj</b>	<b>15.980</b>	<b>18.953</b>	<b>84</b>

## Druge kratkoročne obveznosti

72.511 tisoč EUR

v tisoč EUR	30. 6. 2024	31. 12. 2023	Indeks
Obveznosti do zaposlenih – bruto plače, drugi prejemki in dajatve	68.428	72.498	94
Izvedeni finančni instrumenti	152	2.653	6
Drugo	3.931	2.649	148
<b>Druge kratkoročne obveznosti skupaj</b>	<b>72.511</b>	<b>77.800</b>	<b>93</b>

## Pogojne obveznosti

16.295 tisoč EUR

v tisoč EUR	30. 6. 2024	31. 12. 2023	Indeks
Dane garancije	15.243	15.238	100
Drugo	1.052	1.417	74
<b>Pogojne obveznosti skupaj</b>	<b>16.295</b>	<b>16.655</b>	<b>98</b>

## Poštena vrednost

v tisoč EUR	30. 6. 2024		31. 12. 2023	
	Knjigovodska vrednost	Poštena vrednost	Knjigovodska vrednost	Poštena vrednost
<b>Nekratkoročna finančna sredstva</b>				
Dana posojila	20.222		41.243	
Finančne naložbe po pošteni vrednosti prek drugega vseobsegajočega donosa (lastniški instrumenti)	25.049	25.049	26.900	26.900
Finančne naložbe po odplačni vrednosti (dolžniški instrumenti)	0		20.773	
<b>Kratkoročna finančna sredstva</b>				
Dana posojila	12.507		65.699	
Finančne naložbe po pošteni vrednosti prek poslovnega izida	247.320	247.320	236.751	236.751
Finančne naložbe po odplačni vrednosti (dolžniški instrumenti)	30.483		70.018	
Terjatve do kupcev	556.601		463.126	
Denar in denarni ustrezniki	333.862		140.993	
<b>Nekratkoročne finančne obveznosti</b>				
Obveznosti iz najemov	-2.172		-2.565	
<b>Kratkoročne finančne obveznosti</b>				
Prejeta posojila	-37.197		-88.061	
Izvedeni finančni instrumenti	-152	-152	-2.653	-2.653
Obveznosti iz najemov	-1.044		-1.022	
Obveznosti do dobaviteljev in odvisnih družb brez predujmov	-173.172		-175.847	
Obveznosti iz pogodb s kupci brez predujmov	-14.693		-13.900	
Ostale obveznosti brez obveznosti do države in zaposlenih ter predujmov	-2.109		-1.333	
<b>Skupaj</b>	<b>995.505</b>	<b>272.217</b>	<b>780.122</b>	<b>260.998</b>

Sredstva in obveznosti glede na izračun njihove poštene vrednosti uvrščamo v tri ravni:

- 1. raven – sredstva po tržni ceni;
- 2. raven – sredstva, ki se ne uvrščajo v 1. raven, njihova vrednost pa je določena neposredno ali posredno na podlagi primerljivih tržnih podatkov;
- 3. raven – sredstva, katerih vrednosti ni mogoče pridobiti iz tržnih podatkov.

### Poštena vrednost sredstev

v tisoč EUR	30. 6. 2024				31. 12. 2023			
	1. raven	2. raven	3. raven	Skupaj	1. raven	2. raven	3. raven	Skupaj
<b>Sredstva, merjena po poštenu vrednosti</b>								
Finančne naložbe po poštenu vrednosti prek drugega vseobsegajočega donosa	23.663	0	1.386	25.049	25.514	0	1.386	26.900
Finančne naložbe prek poslovnega izida	247.320	0	0	247.320	236.751	0	0	236.751
<b>Sredstva, merjena po poštenu vrednosti, skupaj</b>	<b>270.983</b>	<b>0</b>	<b>1.386</b>	<b>272.369</b>	<b>262.265</b>	<b>0</b>	<b>1.386</b>	<b>263.651</b>

## IZJAVA O ODGOVORNOSTI UPRAVE

Uprava Krke, d. d., Novo mesto izjavlja, da so zgoščeni konsolidirani računovodski izkazi skupine Krka in zgoščeni računovodski izkazi družbe Krka za obdobje, ki se je končalo 30. junija 2024, pripravljene tako, da dajejo resničen in pošten prikaz premoženjskega stanja in poslovnih izidov skupine Krka in družbe Krka. Pri pripravi zgoščenih izkazov za prvo polletje 2024 so bile upoštevane enake računovodske usmeritve kot pri pripravi letnih računovodskih izkazov skupine Krka in družbe Krka za leto 2023.

Zgoščeni izkazi za obdobje, ki se je končalo 30. junija 2024, so pripravljene v skladu z *MRS 34 – Medletno računovodsko poročanje* in jih je treba brati v povezavi z letnimi računovodskimi izkazi, pripravljenimi za poslovno leto, ki se je končalo 31. decembra 2023.

Uprava je odgovorna za izvajanje ukrepov, s katerimi zagotavlja ohranjanje vrednosti premoženja skupine Krka in družbe Krka, ter za preprečevanje in odkrivanje prevar in drugih nepravilnosti.

Uprava izjavlja, da so družbe v skupini Krka med seboj poslovale na osnovi sklenjenih kupoprodajnih pogodb, pri čemer so bile uporabljene tržne cene izdelkov in storitev. Pomembnih poslov z ostalimi povezanimi osebami ni bilo.

Novo mesto, 10. julija 2024



Jože Colarič  
predsednik uprave in generalni direktor



dr. Aleš Rotar  
član uprave



dr. Vinko Zupančič  
član uprave



David Bratož  
član uprave



Milena Kastelic  
članica uprave – delavska direktorica