



# Nerevidirano poročilo o poslovanju skupine Krka in družbe Krka v prvem četrletju 2026

Novo mesto, maj 2026



*Živeti zdravo življenje.*

## VSEBINA

<b>Uvod</b> .....	<b>3</b>
Ključni poudarki o poslovanju v prvem četrtletju 2026 .....	3
Pomembnejši podatki o poslovanju skupine Krka in družbe Krka .....	4
Podatki o obvladujoči družbi Krka, tovarna zdravil, d. d., Novo mesto.....	5
Predstavitve skupine Krka.....	5
Načrt poslovanja skupine Krka v letu 2026 .....	6
<b>Poslovno poročilo</b> .....	<b>7</b>
Finančna tveganja.....	7
Delničarji in trgovanje z delnico.....	7
Analiza uspešnosti poslovanja skupine Krka .....	9
Trženje in prodaja .....	12
Razvoj in raziskave.....	18
Vlaganja in naložbe.....	19
Zaposleni .....	19
<b>Zgoščeni konsolidirani računovodski izkazi skupine Krka s pojasnili</b> .....	<b>21</b>
Konsolidirani izkaz finančnega položaja skupine Krka .....	21
Konsolidirani izkaz poslovnega izida skupine Krka .....	22
Konsolidirani izkaz drugega vseobsegajočega donosa skupine Krka .....	22
Konsolidirani izkaz sprememb lastniškega kapitala skupine Krka.....	23
Konsolidirani izkaz denarnih tokov skupine Krka .....	25
Poročanje po odsekih skupine Krka.....	26
Pojasnila h konsolidiranim računovodskim izkazom skupine Krka.....	27
<b>Zgoščeni računovodski izkazi Krke, d. d., Novo mesto s pojasnili</b> .....	<b>33</b>
Izkaz finančnega položaja Krke, d. d., Novo mesto .....	33
Izkaz poslovnega izida Krke, d. d., Novo mesto.....	34
Izkaz drugega vseobsegajočega donosa Krke, d. d., Novo mesto .....	34
Izkaz sprememb lastniškega kapitala Krke, d. d., Novo mesto .....	35
Izkaz denarnih tokov Krke, d. d., Novo mesto.....	37
Pojasnila k računovodskim izkazom Krke, d. d., Novo mesto .....	38
<b>Izjava o odgovornosti uprave</b> .....	<b>44</b>

## UVOD

Zgoščeni konsolidirani računovodski izkazi skupine Krka in zgoščeni računovodski izkazi Krke, d. d., Novo mesto (v nadaljevanju družba Krka) za prvo četrletje 2026 in prvo četrletje 2025 niso revidirani, medtem ko so izkazi za celotno leto 2025 revidirani. Družba Krka nima odobrenega kapitala niti pogojnega povečanja osnovnega kapitala.

Pomembnejše spremembe podatkov, ki jih vsebuje prospekt za borzno kotacijo, družba Krka sproti objavlja v sistemih elektronskega obveščanja Ljubljanske borze SEOnet in Agencije za finančni nadzor na Poljskem (ESPI). Poročila o poslovanju skupine Krka in družbe Krka so na vpogled na [www.krka.si](http://www.krka.si).

Nadzorni svet družbe Krka je nerevidirano poročilo o poslovanju skupine Krka in družbe Krka v prvem četrletju 2026 obravnaval na redni seji 13. maja 2026.

## Ključni poudarki o poslovanju v prvem četrletju 2026

- V skupini Krka smo prodali za 564,2 milijona EUR izdelkov in storitev. Prodaja izdelkov je predstavljala 98 %.
- Prodaja izdelkov in storitev skupine Krka je bila 8 % večja kot v enakem lanskem obdobju.
- Na trgih zunaj Slovenije smo ustvarili 94 % prodaje izdelkov in storitev skupine Krka. Delež izvoza v prodaji izdelkov je bil 96-odstoten.
- Krkina regija z največjo prodajo je bila Vzhodna Evropa s 35,5-odstotnim deležem v skupni prodaji, sledili sta regiji Srednja Evropa in Zahodna Evropa.
- V skupini Krka smo ustvarili 151,6 milijona EUR dobička iz poslovanja (EBIT), kar je 24 % več kot v enakem lanskem obdobju. Delež dobička iz poslovanja v prihodkih od prodaje je znašal 26,8 %. Dobiček iz poslovanja, povečan za amortizacijo (EBITDA), je znašal 175,7 milijona EUR, kar je 20 % več kot v enakem lanskem obdobju. Delež EBITDA v prihodkih od prodaje je znašal 31,0 %.
- V skupini Krka smo ustvarili neto finančni izid v višini –3,3 milijona EUR, kar je 60,2 milijona EUR manj kot v enakem lanskem obdobju. Medletna razlika je posledica visoke pozitivne osnove neto finančnega izida v prvem četrletju preteklega leta, ki je izhajala iz krepitve rublja po njegovi več kot 10-odstotni deprecijaciji konec decembra 2024. Kratkoročne spremembe tečajev valut, predvsem ruskega rublja in ameriškega dolarja, lahko pomembneje vplivajo na neto finančni izid skupine Krka, kar potrjujejo tudi pretekli rezultati. Dolgoročno se ti učinki praviloma pretežno izravnajo.
- Čisti dobiček skupine Krka je znašal 121,0 milijona EUR. Zaradi negativnega neto finančnega izida v prvem četrletju leta 2026 in visoko pozitivnega neto finančnega izida v lanskem prvem četrletju je bil 21 % manjši kot v enakem lanskem obdobju. Njegov delež v prihodkih od prodaje je znašal 21,4 %.
- Tečaj delnice družbe Krka na Ljubljanski borzi je 31. marca 2026 znašal 233,00 EUR, kar je 15 % več kot konec leta 2025. Od začetka januarja do konca marca 2026 smo v okviru programa odkupa delnic odkupili za 13,6 milijona EUR lastnih delnic.
- Ponudbo smo dopolnili s štirimi novimi izdelki (tremi zdravili na recept in veterinarskim izdelkom).
- V skupini Krka smo za naložbe namenili 22,9 milijona EUR, kar je 9 % več kot v enakem lanskem obdobju.
- Konec marca 2026 so bili v skupini Krka 13.204 redno zaposleni, kar je na ravni konca prejšnjega leta. Skupaj z zaposlenimi prek agencij nas je bilo 13.261.

## Pomembnejši podatki o poslovanju skupine Krka in družbe Krka

v tisoč EUR	Skupina Krka			Družba Krka		
	1–3/2026	1–3/2025	Indeks	1–3/2026	1–3/2025	Indeks
Prihodki od prodaje	565.774	522.114	108	521.545	511.063	102
– od tega prihodki od prodaje izdelkov in storitev	564.195	521.456	108	443.085	435.903	102
Bruto dobiček	342.001	304.417	112	318.825	295.258	108
Dobiček iz poslovanja, povečan za amortizacijo (EBITDA)	175.650	145.862	120	162.703	148.692	109
Dobiček iz poslovanja (EBIT) <sup>1</sup>	151.601	122.690	124	145.080	131.328	110
Dobiček pred davkom (EBT)	148.272	179.514	83	142.865	192.709	74
Čisti dobiček	120.950	152.484	79	118.464	162.467	73
Stroški razvijanja	51.371	49.519	104	50.986	49.083	104
Naložbe	22.942	21.066	109	17.888	15.262	117

v tisoč EUR	31. 3. 2026	31. 12. 2025	Indeks	31. 3. 2026	31. 12. 2025	Indeks
Nekratkoročna sredstva	1.051.753	1.059.759	99	1.057.997	1.058.622	100
Kratkoročna sredstva	2.118.774	1.982.899	107	1.855.066	1.702.780	109
– zaloge	626.488	644.102	97	531.126	539.860	98
– terjatve do kupcev	692.359	609.315	114	656.098	560.340	117
– denar in denarni ustrezniki	383.877	347.819	110	306.731	273.658	112
Kapital	2.481.121	2.377.151	104	2.376.968	2.272.584	105
Nekratkoročne obveznosti	165.683	165.213	100	133.763	132.921	101
Kratkoročne obveznosti	523.723	500.294	105	402.332	355.897	113
– poslovne obveznosti	153.570	124.654	123	194.140	160.231	121

KAZALNIKI	1–3/2026	1–3/2025	1–3/2026	1–3/2025
Bruto dobiček v prihodkih od prodaje	60,4 %	58,3 %	61,1 %	57,8 %
EBITDA v prihodkih od prodaje	31,0 %	27,9 %	31,2 %	29,1 %
EBIT v prihodkih od prodaje	26,8 %	23,5 %	27,8 %	25,7 %
EBT v prihodkih od prodaje	26,2 %	34,4 %	27,4 %	37,7 %
Čisti dobiček v prihodkih od prodaje	21,4 %	29,2 %	22,7 %	31,8 %
Donosnost kapitala (ROE) <sup>2</sup>	19,9 %	26,2 %	20,4 %	28,8 %
Donosnost sredstev (ROA) <sup>3</sup>	15,6 %	20,5 %	16,7 %	23,9 %
Obveznosti/kapital	0,278	0,276	0,226	0,213
Delež stroškov razvijanja v prihodkih od prodaje	9,1 %	9,5 %	9,8 %	9,6 %

ŠTEVILO ZAPOSLENIH	31. 3. 2026	31. 12. 2025	Indeks	31. 3. 2026	31. 12. 2025	Indeks
Stanje na dan	13.204	13.236	100	7721	7733	100

PODATKI O DELNICI	1–3/2026	1–3/2025	Indeks
Skupno število izdanih delnic	32.793.448	32.793.448	100
Dobiček na delnico v EUR <sup>4</sup>	14,75	19,87	74
Tečaj delnice konec obdobja v EUR <sup>5</sup>	233,00	172,00	135
Tečaj delnice/dobiček na delnico (P/E)	15,79	8,66	182
Knjigovodska vrednost delnice v EUR <sup>6</sup>	75,66	73,98	102
Tečaj delnice/knjigovodska vrednost delnice (TV/KV)	3,08	2,32	132
Tržna kapitalizacija v tisoč EUR (ob koncu obdobja)	7.640.873	5.640.473	135

<sup>1</sup> razlika med prihodki in odhodki iz poslovanja

<sup>2</sup> čisti dobiček, preračunan na celo leto/povprečno stanje lastniškega kapitala v obdobju

<sup>3</sup> čisti dobiček, preračunan na celo leto/povprečno stanje sredstev v obdobju

<sup>4</sup> čisti dobiček večinskih lastnikov skupine Krka, preračunan na celo leto/povprečno število izdanih delnic v obdobju brez lastnih delnic

<sup>5</sup> tečaj delnice na Ljubljanski borzi

<sup>6</sup> kapital konec obdobja/skupno število izdanih delnic

## Podatki o obvladujoči družbi Krka, tovarna zdravil, d. d., Novo mesto

**Sedež** Šmarješka cesta 6, 8501 Novo mesto, Slovenija

**Telefon** 07 331 21 11

**E-naslov** info@krka.biz

**Spletna stran** www.krka.si

**Osnovna dejavnost** proizvodnja farmacevtskih preparatov

**Šifra dejavnosti** 21.200

**Leto ustanovitve** 1954

**Registrski vložek** 1/00097/00, Okrožno sodišče Novo mesto

**Davčna številka** 82646716

**Identifikacijska številka za DDV** SI82646716

**Matična številka** 5043611000

**Osnovni kapital** 54.732.264,71 EUR

**Število izdanih delnic** 32.793.448 navadnih kosovnih imenskih delnic z oznako KRKG. Delnice od leta 1997 kotirajo na Ljubljanski borzi vrednostnih papirjev z oznako KRKG, od aprila 2012 pa tudi na Varšavski borzi z oznako KRK.

## Predstavitev skupine Krka

Skupino Krka poleg obvladujoče družbe Krka, d. d., Novo mesto sestavljajo odvisna družba v Sloveniji Terme Krka, d. o. o., Novo mesto in 33 odvisnih družb v tujini.

Ukvarja se z razvojem, proizvodnjo, trženjem in prodajo izdelkov za humano uporabo (zdravil na recept, izdelkov brez recepta), veterinarskih izdelkov in zdraviliško-turističnih storitev.

Proizvodnja izdelkov poteka v obvladujoči družbi v Sloveniji in v odvisnih družbah v Ruski federaciji, na Poljskem, Hrvaškem in v Nemčiji. V navedenih odvisnih družbah, razen v družbi Krka-Rus v Ruski federaciji, se poleg proizvodnje ukvarjajo tudi s trženjem in prodajo. Na Kitajskem proizvodnja poteka v dolgoročno najetih proizvodnih zmogljivostih. Ostale odvisne družbe zunaj Slovenije se ukvarjajo s trženjem in/ali prodajo in nimajo proizvodnih zmogljivosti.

Družba Terme Krka, d. o. o., Novo mesto se ukvarja z zdraviliško-turistično dejavnostjo in združuje poslovne enote Terme Dolenjske Toplice, Terme Šmarješke Toplice, Hoteli Otočec in Talaso Strunjan. Je tudi večinska lastnica družbe Golf Grad Otočec, d. o. o.

Družbi Krka in Laurus Labs Ltd. iz Indije sta leta 2024 v Hajderabadu v Indiji ustanovili skupni podvig Krka Pharma Private Limited. Družba Krka ima v njem 51-odstotni delež. Skupina Krka obračunava naložbo v skupni podvig po kapitalski metodi.

## Načrt poslovanja skupine Krka v letu 2026

- Prihodki od prodaje bodo predvidoma dosegli 2 milijardi 144 milijonov EUR, kar je 5 % več kot v letu 2025.
- Delež prodaje na trgih zunaj Slovenije bo predvidoma 94-odstoten.
- Najpomembnejša skupina izdelkov bodo ostala zdravila na recept z več kot 80-odstotnim deležem v prodaji.
- Čisti dobiček bo predvidoma znašal 405 milijonov EUR.
- Načrtovane naložbe v vrednosti dobrih 140 milijonov EUR bodo namenjene predvsem povečanju in posodobitvi proizvodnih zmogljivosti in infrastrukture. Naložb bo za 45 milijonov EUR več kot v letu 2025. Za skupno podjetje Krka Pharma Private Limited v Indiji bomo zagotovili 20 milijonov EUR.
- Predvidevamo povečanje števila zaposlenih v Sloveniji in tujini, skupaj za 2 %.

Načrt poslovanja za leto 2026 izhaja iz Strategije razvoja skupine Krka za obdobje 2026–2030 in temelji na pričakovanjih, ocenah in napovedih ter drugih razpoložljivih podatkih. Uprava meni, da so pričakovanja primerna. Ob večjih spremembah v poslovnem okolju, na primer cenovnih erozijah, rasti cen surovin, spremembah tečajev nekaterih za Krko pomembnih valut in manjšem povpraševanju po farmacevtskih izdelkih, lahko dejanski izidi poslovanja odstopajo od načrtovanih.

## POSLOVNO POROČILO

### Finančna tveganja

#### Tveganje sprememb deviznih tečajev

Krkina ključna usmeritev pri obvladovanju valutnih tveganj ostaja odprava valutne izpostavljenosti z naravnimi metodami, v omejenem obsegu pa uporabljamo tudi finančne instrumente.

Največje valutno tveganje skupine Krka še naprej ostaja ruski rubelj. Finančnih instrumentov za zavarovanje tega tveganja na mednarodnih trgih ni, zato uporabljamo varovanje z naravnimi metodami.

Od začetka leta do konca prvega četrtrletja se je vrednost ruskega rublja, izražena v evrih, zmanjšala za 1,4 %, medtem ko je bila njegova povprečna vrednost, izražena v evrih, v prvem četrtrletju 7,1 % večja kot v enakem lanskem obdobju.

Tveganje ameriškega dolarja smo tudi v prvem četrtrletju leta 2026 zavarovali s finančnimi instrumenti. V nasprotju z ostalimi valutami izkazujemo v ameriških dolarjih iz rednega poslovanja presežek obveznosti nad sredstvi, to je kratko valutno pozicijo. Izpostavljenost ameriškemu dolarju izvira pretežno iz nabave surovin in materiala.

Vrednost ameriškega dolarja, izražena v evrih, se je od začetka do konca prvega četrtrletja zvišala za 2,2 %, povprečna vrednost ameriškega dolarja pa je bila 10,1 % manjša kot v enakem lanskem obdobju.

Ostale valute, ki so pomembne za Krkino poslovanje, so bile v prvem četrtrletju leta 2026 stabilne.

Neto finančni izid je znašal –3,3 milijona EUR, kar je 60,2 milijona EUR manj kot v enakem lanskem obdobju. Medletna razlika je posledica visokega neto finančnega izida v lanskem prvem četrtrletju, ki je izhajal iz krepitve rublja po njegovi več kot 10-odstotni deprecijaciji konec decembra 2024. V letošnjem prvem četrtrletju je bil neto vpliv vseh tečajnih razlik negativen, kar je ob upoštevanju ostalih finančnih prihodkov in odhodkov privedlo do negativnega neto finančnega izida. Kratkoročne spremembe tečajev valut, predvsem ruskega rublja in ameriškega dolarja, lahko pomembneje vplivajo na neto finančni izid skupine Krka, kar potrjujejo tudi pretekli rezultati. Dolgoročno se ti učinki praviloma pretežno izravnavajo.

#### Kreditno tveganje

Ključno kreditno tveganje skupine Krka izhaja iz terjatev do kupcev. V centraliziran proces kreditne kontrole na ravni skupine Krka so vključeni kupci s kreditnimi limiti, ki so večji od 20.000 EUR. Takih kupcev je bilo ob koncu prvega četrtrletja leta 2026 več kot 560 in so predstavljali več kot 95 % terjatev do kupcev. Kreditna kontrola manjših kupcev se izvaja decentralizirano v prodajni mreži in pod stalnim nadzorom obvladujoče družbe.

V prvih treh mesecih leta 2026 smo ohranili nespremenjeno politiko obvladovanja kreditnega tveganja. Ob koncu prvega četrtrletja je bilo pri kreditni zavarovalnici zavarovanih več kot 90 % terjatev do kupcev skupine Krka.

Skupna vrednost terjatev do kupcev v evrih je bila ob koncu prvega četrtrletja 14 % večja kot na začetku leta. Starostna struktura terjatev ostaja stabilna. Delež zapadlih terjatev glede na skupne terjatve do kupcev tudi ob koncu prvega četrtrletja ostaja v okvirih, ki so za Krko sprejemljivi.

### Delničarji in trgovanje z delnico

V prvem četrtrletju leta 2026 se je tečaj Krkine delnice na Ljubljanski borzi zvišal za 14,8 % in je 31. marca 2026 znašal 233,00 EUR. V tem obdobju ni bilo pomembnih sprememb v lastniški strukturi, ki ostaja stabilna. Konec marca 2026 je imela Krka 48.201 delničarjev.

### Lastniška struktura (deleži v %)

	31. 3. 2026	31. 12. 2025
Slovenske fizične osebe	41,5	41,7
Slovenski državni holding in Republika Slovenija	16,2	16,2
Kapitalska družba in PPS	10,8	10,8
Slovenske pravne osebe in skladi	5,9	5,8
Mednarodni vlagatelji	18,0	18,1
Lastne delnice	7,6	7,4
<b>Skupaj</b>	<b>100,0</b>	<b>100,0</b>

Krka je v prvem četrtletju leta 2026 pridobila 59.459 lastnih delnic. 31. marca 2026 je imela 2.494.286 lastnih delnic, kar predstavlja 7,606 % osnovnega kapitala.

### Deset Krkinih največjih delničarjev na dan 31. 3. 2026

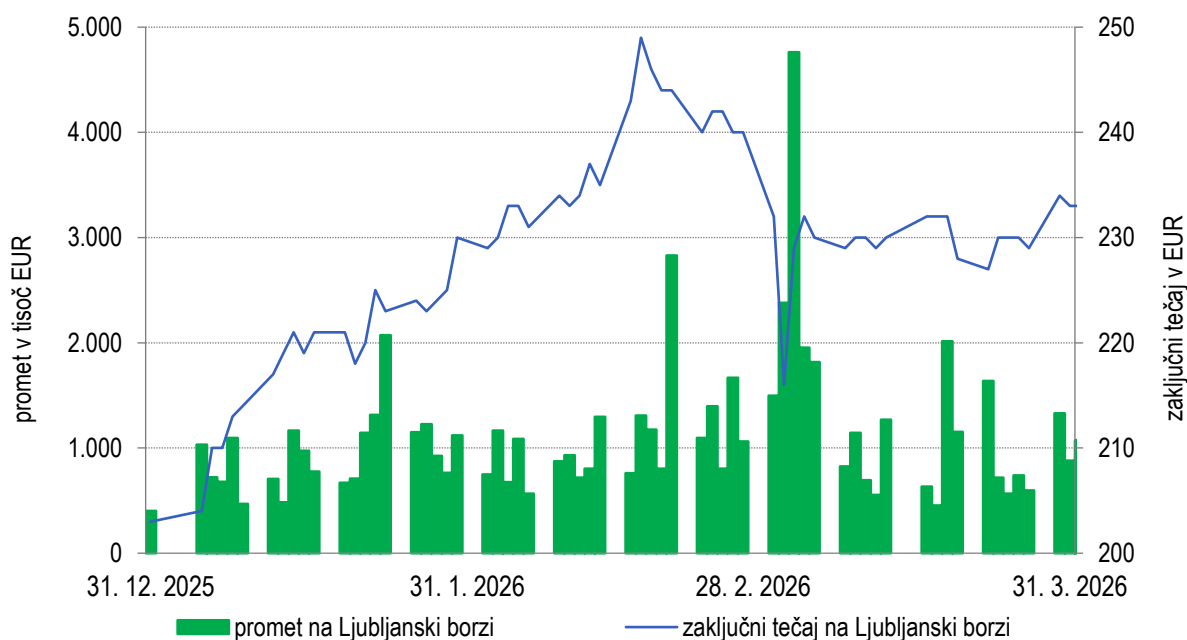
	Država	Število delnic	Delež v kapitalu (v %)	Delež v glasovalnih pravicah (v %)
Kapitalska družba, d.d.	Slovenija	3.493.030	10,65	11,53
Slovenski državni holding d.d.	Slovenija	2.949.876	9,00	9,74
Republika Slovenija	Slovenija	2.366.424	7,22	7,81
OTP Banka d.d. <sup>1</sup>	Hrvaška	1.495.336	4,56	4,94
Clearstream Europe AG <sup>1</sup>	Nemčija	1.168.080	3,56	3,86
Erste Group Bank AG <sup>1</sup>	Avstrija	969.840	2,96	3,20
Luka Koper, d.d.	Slovenija	433.970	1,32	1,43
Privredna banka Zagreb d.d. <sup>1</sup>	Hrvaška	338.780	1,03	1,12
Raiffeisen Bank International AG <sup>1</sup>	Avstrija	337.068	1,03	1,11
Hrvatska poštanska banka d.d. <sup>1</sup>	Hrvaška	161.570	0,49	0,53
<b>Skupaj</b>		<b>13.713.974</b>	<b>41,82</b>	<b>45,26</b>

<sup>1</sup> delnice so na skrbniških računih navedenih bank in so v lasti njihovih strank

### Kapitalski deleži in deleži v glasovalnih pravicah članov uprave in članov nadzornega sveta družbe Krka, ki so imeli Krkine delnice na dan 31. 3. 2026

	Število delnic	Delež v kapitalu (v %)	Delež v glasovalnih pravicah (v %)
<b>Člani uprave</b>			
Jože Colarič	22.500	0,069	0,074
Aleš Rotar	13.915	0,042	0,046
Vinko Zupančič	120	0,000	0,000
Milena Kastelic	505	0,002	0,002
<b>Člani uprave skupaj</b>	<b>37.040</b>	<b>0,113</b>	<b>0,122</b>
<b>Člani nadzornega sveta</b>			
Julijana Kristl	230	0,001	0,001
Mojca Osolnik Videmšek	617	0,002	0,002
Tomaž Sever	500	0,002	0,002
<b>Člani nadzornega sveta skupaj</b>	<b>1.347</b>	<b>0,004</b>	<b>0,004</b>
<b>Člani uprave in nadzornega sveta skupaj</b>	<b>38.387</b>	<b>0,117</b>	<b>0,126</b>

## Trgovanje s Krkinimi delnicami v prvem četrletju 2026



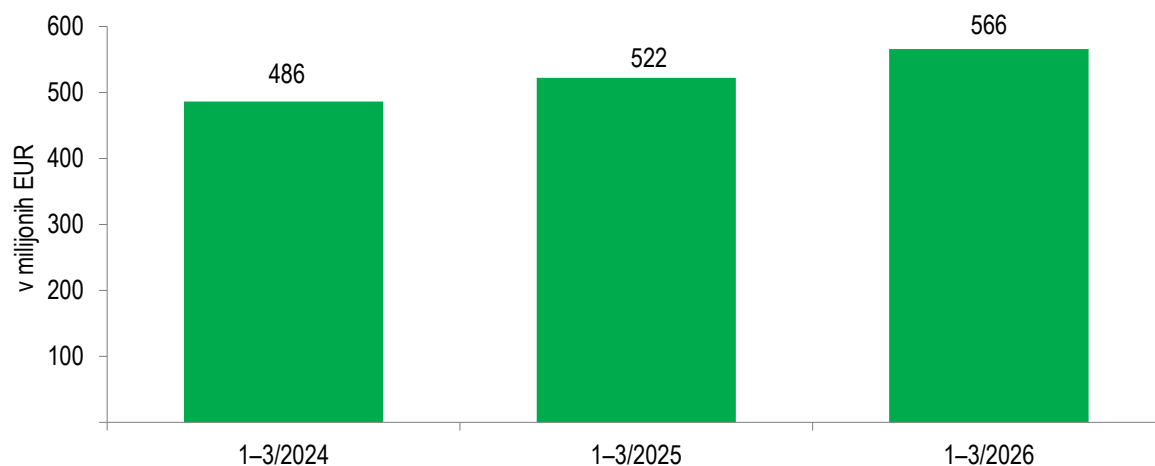
Tržna kapitalizacija Krke z upoštevanjem lastnih delnic na Ljubljanski borzi je 31. marca 2026 znašala 7,6 milijarde EUR. Povprečni dnevni promet s Krkino delnico je v tem obdobju znašal 1,1 milijona EUR.

## Analiza uspešnosti poslovanja skupine Krka

### Prihodki

v tisoč EUR	1-3/2026	1-3/2025	Indeks
Prihodki iz pogodb s kupci iz naslova prodaje izdelkov in storitev	564.195	521.456	108
Prihodki iz pogodb s kupci iz naslova prodaje materiala in ostali prihodki od prodaje	1.579	658	240
<b>Prihodki od prodaje skupaj</b>	<b>565.774</b>	<b>522.114</b>	<b>108</b>
Drugi poslovni prihodki	1.347	1.427	94
Finančni prihodki	5.511	62.224	9
<b>Prihodki skupaj</b>	<b>572.632</b>	<b>585.765</b>	<b>98</b>

### Prihodki od prodaje v obdobjih



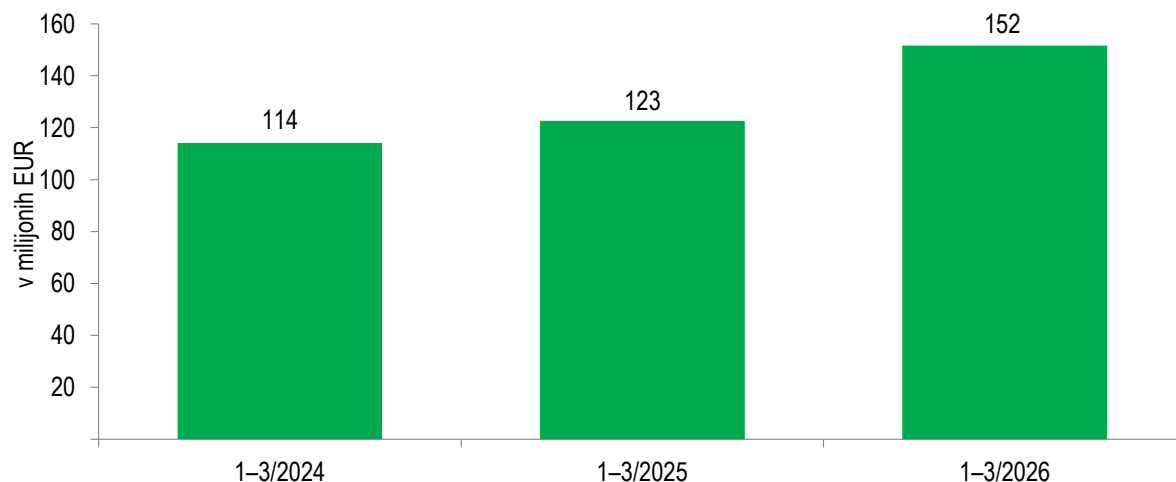
### Odhodki

v tisoč EUR	1-3/2026	Delež v prodaji (v %)	1-3/2025	Delež v prodaji (v %)	Indeks
Proizvajalni stroški prodanih proizvodov	223.773	39,6	217.697	41,7	103
Stroški prodajanja	105.924	18,7	100.803	19,3	105
Stroški razvijanja	51.371	9,1	49.519	9,5	104
Stroški splošnih dejavnosti	34.452	6,0	32.832	6,3	105
<b>Poslovni odhodki skupaj</b>	<b>415.520</b>	<b>73,4</b>	<b>400.851</b>	<b>76,8</b>	<b>104</b>
Finančni odhodki	8.840	1,6	5.400	1,0	164
<b>Odhodki skupaj</b>	<b>424.360</b>	<b>75,0</b>	<b>406.251</b>	<b>77,8</b>	<b>104</b>

### Izidi poslovanja

v tisoč EUR	1-3/2026	1-3/2025	Indeks
Dobiček iz poslovanja, povečan za amortizacijo (EBITDA)	175.650	145.862	120
Dobiček iz poslovanja (EBIT)	151.601	122.690	124
Dobiček pred davkom	148.272	179.514	83
Čisti dobiček	120.950	152.484	79

### Dobiček iz poslovanja v obdobjih



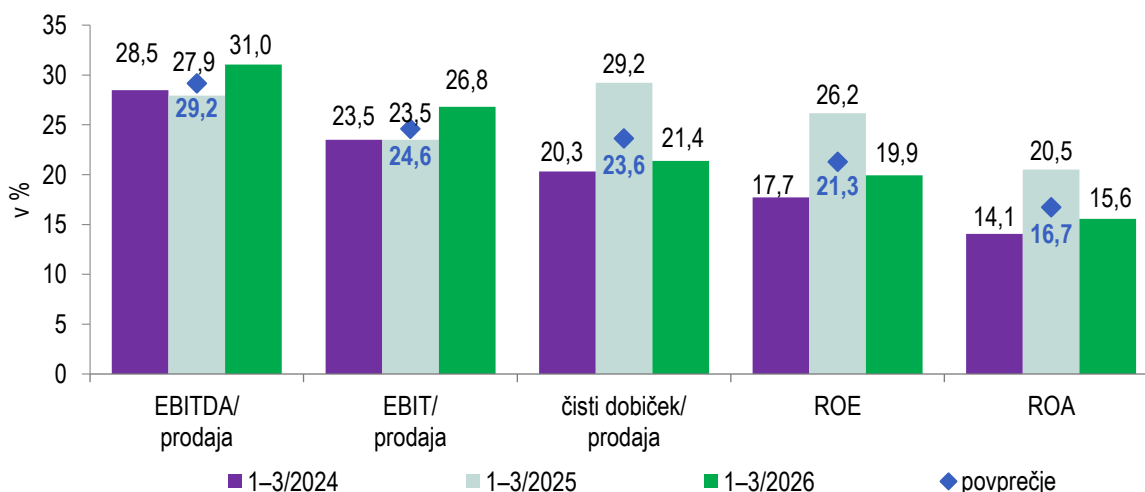
## Sredstva

v tisoč EUR	31. 3. 2026	Delež (v %)	31. 12. 2025	Delež (v %)	Indeks
<b>Nekratkoročna sredstva</b>	<b>1.051.753</b>	<b>33,2</b>	<b>1.059.759</b>	<b>34,8</b>	<b>99</b>
Od tega:					
– nepremičnine, naprave in oprema	811.211	25,6	828.905	27,2	98
– neopredmetena sredstva	116.205	3,7	99.787	3,3	116
<b>Kratkoročna sredstva</b>	<b>2.118.774</b>	<b>66,8</b>	<b>1.982.899</b>	<b>65,2</b>	<b>107</b>
Od tega:					
– zaloge	626.488	19,8	644.102	21,2	97
– terjatve do kupcev in druge terjatve	723.672	22,8	633.503	20,8	114
<b>Sredstva skupaj</b>	<b>3.170.527</b>	<b>100,0</b>	<b>3.042.658</b>	<b>100,0</b>	<b>104</b>

## Kapital in obveznosti

v tisoč EUR	31. 3. 2026	Delež (v %)	31. 12. 2025	Delež (v %)	Indeks
<b>Kapital</b>	<b>2.481.121</b>	<b>78,3</b>	<b>2.377.151</b>	<b>78,1</b>	<b>104</b>
<b>Nekratkoročne obveznosti</b>	<b>165.683</b>	<b>5,2</b>	<b>165.213</b>	<b>5,4</b>	<b>100</b>
Od tega:	135.999	4,3	135.188	4,4	101
– rezervacije za pozaposlitvene in druge dolgoročne zasluzke	127.334	4,0	126.324	4,2	101
– rezervacije za tozbe	8.237	0,3	8.245	0,3	100
– ostale rezervacije	428	0,0	619	0,0	69
<b>Kratkoročne obveznosti</b>	<b>523.723</b>	<b>16,5</b>	<b>500.294</b>	<b>16,5</b>	<b>105</b>
– poslovne obveznosti	153.570	4,8	124.654	4,1	123
– obveznosti iz pogodb	182.347	5,8	191.984	6,3	95
– druge kratkoročne obveznosti	187.806	5,9	183.653	6,1	102
<b>Kapital in obveznosti skupaj</b>	<b>3.170.527</b>	<b>100,0</b>	<b>3.042.658</b>	<b>100,0</b>	<b>104</b>

## Kazalniki poslovanja



Kazalniki so v skladu s ključnimi strateškimi cilji skupine Krka. Večje medletne spremembe pri kazalnikih čisti dobiček/prodaja, ROE in ROA so posledica spreminjanja medletnih vplivov tečajnih razlik na neto finančni izid in posledično čistega dobička posameznega obdobja, zato prikazujemo tudi povprečne vrednosti.

## Trženje in prodaja

V skupini Krka smo v prvem četrtletju leta 2026 ustvarili prihodke od prodaje v višini 565,8 milijona EUR, od tega so prihodki od prodaje izdelkov in storitev iz pogodb s kupci znašali 564,2 milijona EUR. Prodaja na trgih zunaj Slovenije je znašala 529,7 milijona EUR in je predstavljala 94 % prodaje skupine Krka. Količinska prodaja je bila na enaki ravni kot v enakem lanskem obdobju.

### Prodaja izdelkov in storitev skupine Krka po regijah

Prodajo smo povečali v vseh prodajnih regijah in na večini trgov razen v regiji Zahodna Evropa.

#### Prodaja izdelkov in storitev po regijah

v tisoč EUR	1–3/2026	1–3/2025	Indeks
Slovenija	34.496	32.161	107
– delež v prodaji izdelkov in storitev (v %)	6,1	6,2	
Jugovzhodna Evropa	81.988	75.019	109
– delež v prodaji izdelkov in storitev (v %)	14,5	14,4	
Vzhodna Evropa	199.915	176.766	113
– delež v prodaji izdelkov in storitev (v %)	35,5	33,9	
Srednja Evropa	133.454	124.381	107
– delež v prodaji izdelkov in storitev (v %)	23,7	23,8	
Zahodna Evropa	94.969	96.074	99
– delež v prodaji izdelkov in storitev (v %)	16,8	18,4	
Čezmorska tržišča	19.373	17.055	114
– delež v prodaji izdelkov in storitev (v %)	3,4	3,3	
<b>Skupaj</b>	<b>564.195</b>	<b>521.456</b>	<b>108</b>

### Slovenija

Na domačem trgu smo v prvih treh mesecih leta prodali za 34,5 milijona EUR izdelkov in storitev. Vrednost prodaje izdelkov je znašala 21,9 milijona EUR, prodaje storitev pa 12,6 milijona EUR.

Glede na vrednost prodaje je Krka s 7,9-odstotnim tržnim deležem ohranila vodilno mesto med ponudniki zdravil na slovenskem trgu.

K prodaji so največ prispevali promovirani izdelki iz ključnih terapevtskih skupin: zdravila za zdravljenje bolezni srca in žilja, lajšanje bolečine, zdravljenje bolezni osrednjega živčevja in bolezni prebavil ter vitaminsko-mineralni izdelki.

Pri zdravilih na recept med zdravili za zdravljenje bolezni srca in žilja izpostavljam družino perindoprilov, še zlasti kombinaciji z največjo rastjo Amlesso (perindopril, amlodipin) in Amlewel (perindopril, amlodipin, indapamid). Z njima smo še utrdili vodilni tržni položaj in prepoznavnost na trgu antihipertenzivov. Med statini smo okrepili vodilni tržni položaj Sorvaste (rosuvastatin) in povečali prepoznavnost kombinacije Sorvitimb (rosuvastatin, ezetimib). Povečali smo tudi prepoznavnost Krkinih oralnih antikoagulantov, med katerimi so že dobro znani Daxanlo (dabigatran), Delianda (edoksaban) in novolansirani Xerdoxo (rivaroksaban) v obliki filmsko obloženih tablet v treh jakostih – 10 mg, 15 mg in 20 mg.

Med zdravili za lajšanje bolečine smo največ pozornosti namenili nesteroidnemu analgetiku Nalgesin forte (naproksen), neopiodnemu analgetiku Algomin (metamizol) in analgetiku Daleron 1000 mg (paracetamol).

Na področju zdravljenja bolezni osrednjega živčevja smo utrjevali prepoznavnost antipsihotika Parnido (paliperidon) in antidepresiva Dulsevia (duloksetin). Povečevali smo tudi prepoznavnost zdravila Vitamin D3 Krka 7000 i.e. (holekalciferol), ki se jemlje enkrat na teden. Poleg tega smo krepili prepoznavnost zdravila za zdravljenje multiple skleroze Aregalu (teriflunomid) in zdravila za zdravljenje trombocitopenije Eltrombopag Krka (eltrombopag).

Med izdelki brez recepta smo veliko aktivnosti namenili povečevanju prepoznavnosti izdelkov za lajšanje simptomov gripe in prehlada: antiseptiku Septabene (benzidamin, cetilpiridinijev klorid), analgetiku Daleron C (paracetamol), nosnemu dekongestivu Septanazal (ksilometazolin, dekspantenol) ter izdelkoma za krepitev

imunskega sistema Imunogard Krka (betaglukan, vitamini, minerali) in za lajšanje hripavosti Herbisland. Vodilna sta ostala vitaminsko-mineralni izdelek Magnezij Krka in analgetik Nalgesin S (naproksen).

Med veterinarskimi izdelki sta bila vodilna po prodaji širokospektralni antiparazitik Milprazon (milbemicin oksim, prazikvantel) in zdravilo za zaščito pred bolhami in klopi Fypryst Combo (fipronil, S-metopren). Blagovno znamko Robexera smo obogatili z raztopino za injiciranje, ponudbo antiparazitikov pa z Dehispotom (prazikvantel, emodepsid) v obliki raztopine za kožni nanos.

## Jugovzhodna Evropa

### Prodaja izdelkov po trgih

v tisoč EUR	1–3/2026	1–3/2025	Indeks
Romunija	20.887	20.436	102
Hrvaška	13.993	13.850	101
Srbija	11.566	10.333	112
Bolgarija	9.456	8.427	112
Bosna in Hercegovina	9.355	7.851	119
Severna Makedonija	9.135	8.120	113
Kosovo	3.204	2.697	119
Grčija	2.101	907	232
Črna gora	1.337	1.308	102
Albanija	952	1.090	87
<b>Skupaj</b>	<b>81.988</b>	<b>75.019</b>	<b>109</b>

V **Romuniji** smo imeli po zadnjih podatkih 7,1-odstoten količinski tržni delež in smo ostali najuspešnejši generični proizvajalec zdravil na recept v lekarniškem segmentu. Prodajno najpomembnejša zdravila so bila Atoris (atorvastatin), Nolpaza (pantoprazol), Co-Roswera (rosuvastatin, ezetimib), Co-Prenessa (perindopril, indapamid) Teotard (teofilin) in Roswera (rosuvastatin). Med izdelki brez recepta izpostavljam Nalgesin (naproksen) in Bilobil (izvleček ginka). Med veterinarskimi izdelki so ostali po prodaji najpomembnejši izdelki iz skupine antiparazitikov, med katerimi so bili najbolj prodajani izdelki blagovne znamke Fypryst in Selehold (selamektin).

Na **Hrvaškem** smo ostali drugo najuspešnejše generično podjetje po prodaji zdravil na recept v lekarniškem segmentu. V tej skupini izpostavljam Emanero (esomeprazol), Co-Dalnevo (perindopril, amlodipin, indapamid) in Atoris (atorvastatin). Rast prodaje smo dosegli tudi z novimi zdravili Xerdoxo (rivaroksaban), Delianda (edoksaban), Daxanlo (dabigatran), Valomindo (valsartan, indapamid) in Delxora (tramadol, deksketoprofen) ter s tenderskim zdravilom Meaxin (imatinib). Nazadnje smo lansirali zdravili Xerdoxo in Delxora. Med izdelki brez recepta so bili po prodaji v ospredju Nalgesin (naproksen) in Septolete duo (benzidamin, cetilpiridinijev klorid). Med veterinarskimi izdelki so bili po prodaji najpomembnejši izdelki blagovne znamke Fypryst in Enroxil (enrofloksacin). Rast prodaje smo dosegli tudi z novolansiranima zdraviloma Otomicol (mikonazol, prednizolon, polimiksin) v obliki kapljic za uho in Robexera (robenakoksib) v obliki raztopine za injiciranje.

## Vzhodna Evropa

### Prodaja izdelkov po trgih

v tisoč EUR	1–3/2026	1–3/2025	Indeks
Ruska federacija	121.958	95.283	128
Ukrajina	26.671	27.914	96
Uzbekistan	13.862	16.758	83
Belorusija	9.091	7.717	118
Moldavija	5.104	4.803	106
Kazahstan	5.037	5.764	87
Mongolija	4.718	4.798	98
Gruzija	3.088	2.615	118
Armenija	3.027	2.855	106
Azerbajdžan	2.644	3.095	85
Kirgizistan	2.563	2.708	95
Tadžikistan	1.291	1.298	99
Turkmenistan	862	1.158	74
<b>Skupaj</b>	<b>199.915</b>	<b>176.766</b>	<b>113</b>

V **Ruski federaciji** smo v prvem četrtletju dosegli 28-odstotno rast in ohranili vodilno mesto med mednarodnimi proizvajalci generičnih zdravil.

Največji delež prodaje, 85 %, so prispevala zdravila na recept, med katerimi so bili najbolj prodajani Co-Perineva (perindopril, indapamid), Co-Dalneva (perindopril, amlodipin, indapamid), Duloxenta (duloksetin), Roxera Plus (rosuvastatin, ezetimib), Elicea (escitalopram), Valsacor (valsartan), Lorista (losartan), Nolpaza (pantoprazol), Lorista H in Lorista HD (losartan, hidroklorotiazid), Roxera (rosuvastatin) in Vamloset (valsartan, amlodipin). Največjo absolutno rast smo dosegli z zdraviloma Roxera Plus (rosuvastatin, ezetimib) in Elicea (escitalopram). Ostali smo vodilni ponudnik zdravil na recept v lekarniškem prodajnem segmentu in vodilni ponudnik zdravil na recept za zdravljenje bolezni srca in žilja.

Med izdelki brez recepta smo največjo prodajo in rast dosegli z Nalgesinom (naproksen), sledili so izdelki blagovne znamke Herbion. Vodilni veterinarski izdelki so bili Cladaxxa (amoksilin, klavulanska kislina), s katero smo dosegli tudi največjo absolutno rast, Milprazon (milbemicin oksim, prazikvantel) in Selafort (selamektin).

S proizvodnjo v družbi Krka-Rus smo v prvem četrtletju pokrili 72 % vseh potreb po Krkinih izdelkih v Ruski federaciji.

V **Ukrajini** smo po zadnjih razpoložljivih podatkih (za februar 2026) ohranili drugo mesto med tujimi ponudniki generičnih zdravil v lekarniškem segmentu, rast prodaje pa je pomembno presegla dinamiko trga. Po prodaji vodilna so bila zdravila na recept, med katerimi izpostavljam Co-Prenesso (perindopril, indapamid), Co-Amlesso (perindopril, amlodipin, indapamid), Co-Valsacor (valsartan, hidroklorotiazid) in Telmisto H (telmisartan, hidroklorotiazid). Med izdelki brez recepta smo prodali največ izdelkov blagovne znamke Herbion, Nalgesina (naproksen) in Septolet total (benzidamin, cetilpiridinijev klorid), med veterinarskimi izdelki pa Selaforta (selamektin) in Milprazona (milbemicin oksim, prazikvantel).

V **Uzbekistanu** smo kljub večjim spremembam zaradi uveljavitve najvišjih registriranih cen decembra 2025 po zadnjih razpoložljivih podatkih po letni dinamiki ostali vodilni ponudnik zdravil na trgu. Po prodaji vodilna zdravila na recept so bila Nolpaza (pantoprazol), Amlessa (perindopril, amlodipin), Lorista (losartan) in Valodip (valsartan, amlodipin), med izdelki brez recepta pa izdelki blagovne znamke Pikovit in Septolette total (benzidamin, cetilpiridinijev klorid).

## Srednja Evropa

### Prodaja izdelkov po trgih

v tisoč EUR	1–3/2026	1–3/2025	Indeks
Poljska	67.449	64.020	105
Češka	19.208	16.428	117
Madžarska	15.789	14.546	109
Slovaška	11.199	11.063	101
Litva	10.457	9.706	108
Latvija	6.101	5.783	105
Estonija	3.251	2.835	115
<b>Skupaj</b>	<b>133.454</b>	<b>124.381</b>	<b>107</b>

**Poljska** je ob 5-odstotni rasti ostala Krkin drugi največji posamezni trg. Po zadnjih podatkih smo na Poljskem ohranili peto mesto med ponudniki generičnih zdravil. Po prodaji vodilna skupina so bila zdravila na recept, med katerimi izpostavljamo Atoris (atorvastatin), Roswero (rosuvastatin), Doreto (tramadol, paracetamol), Valsacor (valsartan), Co-Valsacor (valsartan, hidroklorotiazid) in Coroswero (rosuvastatin, ezetimib). Med ostalimi zdravili na recept so bile pomembnejše Emanera (esomeprazol), Dulsevia (duloksetin) in Co-Amlessa (perindopril, amlodipin, indapamid). Med izdelki brez recepta so ostali vodilni Septanazal (ksilometazolin, deksipantenol) in izdelki blagovne znamke Septolete, med veterinarskimi izdelki pa Milprazon (milbemicin oksim, prazikvantel), Enroxil (enrofloksacin) in Cladaxxa (amoksicilin, klavulanska kislina).

Na **Češkem**, drugem največjem trgu v regiji, smo glede na enako lansko obdobje dosegli 17-odstotno rast. Po zadnjih podatkih smo ostali na petem mestu med ponudniki generičnih zdravil. K prodaji so največ prispevala zdravila na recept, med katerimi so vodilno mesto ohranili Sorvasta (rosuvastatin), Atoris (atorvastatin), Pragiola (pregabalin), Lexaurin (bromazepam), Nolpaza (pantoprazol) in Elicea (escitalopram). Med izdelki brez recepta so bili najpomembnejši Nalgessin S (naproksen) in izdelki blagovne znamke Septolete, med veterinarskimi izdelki pa izdelki blagovnih znamk Fypryst in Dehinel.

Na **Madžarskem**, po prodaji tretjem trgu v regiji, smo glede na enako lansko obdobje dosegli 9-odstotno rast prodaje in se uvrstili na šesto mesto med ponudniki generičnih zdravil. Glavnino prodaje so prispevala zdravila na recept, predvsem Dulsevia (duloksetin), Emozul (esomeprazol), Co-Prenessa (perindopril, indapamid), Roxera (rosuvastatin), Doreta (tramadol, paracetamol), Kventiax (kvetiapin), Zyllt (klopidogrel) in Roxera Plus (rosuvastatin, ezetimib). Pri izdelkih brez recepta smo bili najuspešnejši s prodajo Septanazala (ksilometazolin, deksipantenol), Septolet extra (benzidamin, cetilpiridinijev klorid) in Nolpaze control (pantoprazol). Med veterinarskimi izdelki sta bila v ospredju Milprazon (milbemicin oksim, prazikvantel) in Enroxil (enrofloksacin).

Na **Slovaškem** smo ohranili četrto mesto med generičnimi ponudniki zdravil. Glavnino prodaje so prispevala zdravila na recept, med katerimi so bili najbolj prodajani Amlessa (perindopril, amlodipin), Co-Amlessa (perindopril, amlodipin, indapamid), Atoris (atorvastatin), Kventiax (kvetiapin), Co-Prenessa (perindopril, indapamid) in Prenessa (perindopril). Med izdelki brez recepta so bili vodilni Nalgessin S (naproksen), Flebaven (diosmin) in Nolpaza (pantoprazol), med veterinarskimi pa izdelki blagovnih znamk Fypryst in Dehinel ter Enroxil (enrofloksacin).

## Zahodna Evropa

### Prodaja izdelkov po trgih

v tisoč EUR	1–3/2026	1–3/2025	Indeks
Nemčija	24.367	24.300	100
Nordijske države <sup>1</sup>	19.268	19.039	101
Portugalska	9.879	9.458	104
Španija	6.626	6.409	103
Italija	6.248	8.404	74
Francija	5.823	6.884	85
Združeno kraljestvo	5.328	5.066	105
Nizozemska	4.129	4.179	99
Irska	3.536	3.046	116
Avstrija	3.212	3.336	96
Belgija	2.806	4.392	64
Ostale evropske države	3.748	1.562	240
<b>Skupaj</b>	<b>94.969</b>	<b>96.074</b>	<b>99</b>

<sup>1</sup> Danska, Finska, Islandija, Norveška in Švedska

V **Nemčiji**, ki je ostala naš največji regijski trg, so bila prodajno najpomembnejša zdravila za zdravljenje bolezni srca in žilja ter osrednjega živčevja, sledila so onkološka zdravila in zdravila za sistemsko zdravljenje okužb. Največ smo prodali zdravil s kandesartanom, valsartanom in ramiprilom. Bili smo vodilni ponudnik zdravil s tramadolom v kombinaciji s paracetamolom. Na trg smo uspešno vstopili z izdelkom z apremilastom in še izboljšali položaj med vodilnimi ponudniki zdravil s tikagrelorjem. Ohranili smo vodilni položaj ponudnika zdravil z inovativno kombinacijo valsartana in indapamida.

## Čezmorska tržišča

### Prodaja izdelkov po trgih

v tisoč EUR	1–3/2026	1–3/2025	Indeks
Daljni vzhod in Afrika	10.153	9.007	113
Kitajska	4.487	2.747	163
Srednji vzhod	3.229	4.769	68
Ameriki	1.504	532	283
<b>Skupaj</b>	<b>19.373</b>	<b>17.055</b>	<b>114</b>

V prvih treh mesecih leta 2026 smo v regiji Čezmorska tržišča s prodajo ustvarili 14 % več prihodkov od prodaje kot v enakem lanskem obdobju. Prodaja se je povečala povsod razen na trgih **Srednjega vzhoda**.

## Prodaja izdelkov in storitev po skupinah

### Prodaja izdelkov in storitev po skupinah

v tisoč EUR	1–3/2026	1–3/2025	Indeks
Zdravila na recept	474.091	431.584	110
– delež v prodaji izdelkov in storitev (v %)	84,0	82,8	
Izdelki brez recepta	42.054	45.618	92
– delež v prodaji izdelkov in storitev (v %)	7,5	8,7	
Veterinarski izdelki	35.471	32.310	110
– delež v prodaji izdelkov in storitev (v %)	6,3	6,2	
Zdraviliško-turistične storitve	12.579	11.944	105
– delež v prodaji izdelkov in storitev (v %)	2,2	2,3	
<b>Skupaj</b>	<b>564.195</b>	<b>521.456</b>	<b>108</b>

## Zdravila na recept

Prodaja zdravil je bila večja v regijah Vzhodna Evropa (za 19 %), Jugovzhodna Evropa (za 13 %), Srednja Evropa in Slovenija (za 8 %) ter Čezmorska tržišča (za 5 %), v regiji Zahodna Evropa pa je bila za 4 % manjša.

Na Krkinih štirih največjih trgih se je prodaja povečala v Ruski federaciji (za 36 %) in na Poljskem (za 5 %), v Nemčiji je bila na primerljivi ravni kot v enakem lanskem obdobju, v Ukrajini pa se je nekoliko zmanjšala (za 3 %). Na drugih večjih trgih se je prodaja povečala na Češkem (za 20 %), v Srbiji (za 14 %), na Madžarskem (za 13 %), v Romuniji (za 10 %), Sloveniji (za 8 %), na Slovaškem (za 3 %), Hrvaškem (za 2 %) in v Uzbekistanu (za 1 %).

Med vodilnih deset zdravil na recept po prodaji se uvrščajo skupine zdravil s perindoprilom (Prenessa\*, Co-Prenessa\*, Amlessa\*, Co-Amlessa\*, Bi-Prenessa\*, Pixoroso\*, Roxiper\*, Roxampex\*), valsartanom (Valsacor, Co-Valsacor\*, Wamlox\*, Valtricom\*, Valarox\*, Valomindo\*), rosuvastatinom (Roswera\*, Co-Roswera\*), pantoprazolom (Nolpaza\*), atorvastatinom (Atoris, Co-Atoris\*), losartanom (Lorista\*, Lorista H\*, Lorista HD\*, Tenloris\*), telmisartanom (Tolura\*, Tolucombi\*, Telassmo\*, Tolutris\*, Tolorindo\*), esomeprazolom (Emanera\*), duloksetinom (Dulsevia\*) in kandesartanom (Karbis\*, Karbicombi\*, Kandoset\*, Kanpiduo\*).

K rasti prodaje so največ prispevale skupine zdravil s perindoprilom, rosuvastatinom, telmisartanom in duloksetinom ter zdravilo z rivaroksabanom, ki je bilo na številnih trgih lansirano leta 2026.

Kot povsem nova zdravila v naši ponudbi smo v Nemčiji, nordijskih državah, Združenem kraljestvu, Belgiji, Franciji, na Slovaškem, Irskem in Nizozemskem lansirali imunomodulatorno zdravilo z apremilastom za zdravljenje psoriaze in psoriatičnega artritisa, v Latviji, Bolgariji in na Slovaškem kombinirano zdravilo za zdravljenje zvišanega krvnega tlaka Bi-Prenessa\* (perindopril, bisoprolol), na Poljskem, Portugalskem, Hrvaškem, Madžarskem, Češkem, v Nemčiji, Latviji in Estoniji pa kombinirano zdravilo za lajšanje bolečine Delanxara\* (tramadol, deksketoprofen).

## Izdelki brez recepta

Prodaja izdelkov brez recepta je bila večja v regijah Slovenija (za 9 %) in Čezmorska tržišča (za več kot štirikrat), v vseh ostalih regijah pa je bila manjša zaradi manj hude sezone gripe in prehladnih obolenj ter s tem manjše porabe sezonskih izdelkov.

Po prodaji vodilni so bili izdelki blagovnih znamk Nalgesin\*, Septolete\*, Herbion\*, Septanazal in Bilobil\*.

## Veterinarski izdelki

Prodaja veterinarskih izdelkov se je povečala v regijah Zahodna Evropa (za 33 %), Slovenija (za 16 %), Srednja Evropa (za 8 %) in Jugovzhodna Evropa (za 3 %), v regiji Vzhodna Evropa pa se je nekoliko zmanjšala (za 1 %).

Po prodaji vodilni so bili izdelki z milbemicinom in prazikvantelom (Milprazon\*), fipronilom (Fypryst\*, Fypryst Combo\*), amoksicilinom in klavulansko kislino (Cladaxxa\*), selamectinom (Selehold\*) ter pirantelom in prazikvantelom (Dehinel\*, Dehinel Plus\*).

Kot povsem nov izdelek v naši ponudbi smo lansirali antiparazitik za mačke Dehispot\* (prazikvantel, emodepsid) v obliki raztopine za kožni nanos v Nemčiji, Združenem kraljestvu, Franciji, Sloveniji, na Poljskem, Češkem, Portugalskem, Finskem, Slovaškem, Madžarskem, v Litvi, Latviji in Bolgariji.

## Zdraviliško-turistične storitve

V družbi Terme Krka smo v prvem četrtletju leta 2026 ustvarili dobrih 79.000 nočitev. Ob veliki zasedenosti je bilo največ nočitev v Termah Šmarješke Toplice, in sicer 28.000, v Talasu Strunjan 27.700 in v Hotelih Otočec 3500. V Termah Dolenjske Toplice, kjer zaradi celovite prenove hotel Vital ne posluje, je bilo skoraj 20.000 nočitev

*Z zvezdico (\*) označeni izdelki se na posameznih trgih pojavljajo pod različnimi izdelčnimi blagovnimi znamkami ali pod korporativno blagovno znamko.*

## Razvoj in raziskave

V prvem četrtletju leta 2026 smo Krkino ponudbo zdravil povečali s štirimi novimi izdelki, in sicer s tremi zdravili na recept in enim veterinarskim izdelkom za ljubiteljske živali. Uspešno smo končali več kot 240 registracijskih postopkov za nove in že uveljavljene izdelke na številnih trgih.

### Zdravila na recept

Končali smo registracijske postopke za tri nova zdravila na recept in za že uveljavljene izdelke pridobili dovoljenja za promet na dodatnih trgih.

Na področju zdravil za zdravljenje sladkorne bolezni smo registrirali dve novi kombinirani zdravili v obliki filmsko obloženih tablet. **Mempoglyn\*** (empagliflozin, metformin) združuje učinkovini z dopolnjujočima se načinoma delovanja ter pomeni sodoben, celosten pristop k zdravljenju sladkorne bolezni tipa 2. **Lymerexo\*** (linagliptin, metformin) je prav tako namenjen zdravljenju sladkorne bolezni tipa 2 in omogoča učinkovito prilagajanje zdravljenja glede na potrebe bolnikov.

Registrirali smo tudi reformulirano zdravilo **Dulsevia\*/Loxentia** (duloksetin) v obliki trdih gastrorezistentnih kapsul. Gre za uveljavljeno zdravilo, namenjeno zdravljenju bolezni osrednjega živčevja, kot sta depresija in tesnoba, ter lajšanju bolečine pri periferni diabetični nevropatiji pri odraslih. V določenih odmerkih se zdravilo uporablja tudi za zdravljenje stresne urinske inkontinence.

Na dodatnih trgih smo pridobili nova dovoljenja za promet za že uveljavljene izdelke. Med njimi na trgih Evropske unije poudarjamo kombinirano zdravilo **Roxera Plus** (rosuvastatin, ezetimib), namenjeno zdravljenju zahtevnejših oblik hiperlipidemije, in protibolečinsko zdravilo z **naproksenom**. Obe zdravili sta v obliki filmsko obloženih tablet. V državah vzhodne Evrope smo pridobili dodatne registracije za kombinirano zdravilo v obliki filmsko obloženih tablet za lajšanje blage do zmerne bolečine **Nalgessin duo** (naproksen, paracetamol), zdravilo v obliki filmsko obloženih tablet za zdravljenje sladkorne bolezni **Dapafors** (dapagliflozin) in kombinirano zdravilo **Valsacor INDA** (valsartan, indapamid) v obliki tablet s prirejenim sproščanjem za zniževanje krvnega tlaka. V državah jugovzhodne Evrope poudarjamo pridobljene registracije za kombinirani zdravili v obliki filmsko obloženih tablet za zdravljenje sladkorne bolezni **Mexdagry** (dapagliflozin, metformin) in **Dagraduo** (dapagliflozin, sitagliptin) ter za kombinirano zdravilo **Tolurindo** (telmisartan, indapamid) v obliki tablet s prirejenim sproščanjem za zniževanje krvnega tlaka. Na čezmorskih trgih smo pridobili nova dovoljenja za promet z zdravili za zdravljenje bolezni srca in žilja. Med drugim smo registrirali zdravilo **Roswera** (rosuvastatin) v obliki filmsko obloženih tablet za zdravljenje hiperlipidemije in **Prenewel** (perindopril, indapamid) v obliki tablet za zniževanje krvnega tlaka.

### Izdelki brez recepta

Ponudbo izdelkov brez recepta smo na dodatnih trgih dopolnili s pridobitvijo dovoljenj za promet za izdelke že uveljavljenih blagovnih znamk. Med njimi so pastile **Septolete total** (benzidamin, cetilpiridinijev klorid) **z okusom limone in ingverja** in **Septolete total z okusom kole**, namenjene lajšanju bolečine in vnetja v ustni votlini in žrelu, ter **Herbion pastile z islandskim lišajem** za lajšanje draženja sluznice ust in žrela ter s tem povezanega suhega kašlja.

### Veterinarski izdelki

Ponudbo protibolečinskih zdravil za ljubiteljske živali smo povečali z registracijo novega izdelka **Robexera/Rogiola** (robenakoksib) v obliki žvečljivih tablet za mačke. Namenjen je lajšanju bolečine in vnetij, povezanih z mišično-skeletnimi obolenji, ter zmerne bolečine in vnetja po operativnih posegih.

Pridobili smo tudi nove registracije za že uveljavljene veterinarske izdelke na dodatnih trgih. Med njimi poudarjamo zdravilo **Dehispot** (prazikvantel, emodepsid) v obliki raztopine za kožni nanos za zdravljenje in preprečevanje okužb z notranjimi zajedavci pri mačkah ter **Marinia/Arocenia** (maropitant) za zdravljenje in preprečevanje slabosti in bruhanja pri psih in mačkah.

*Z zvezdico (\*) označeni izdelki se na posameznih trgih pojavljajo pod različnimi izdelčnimi blagovnimi znamkami ali pod korporativno blagovno znamko.*

## Vlaganja in naložbe

V prvem četrtletju leta 2026 smo v skupini Krka za vlaganja in naložbe namenili 22,9 milijona EUR, od tega 17,9 milijona EUR v obvladujoči družbi.

S posodobitvami v obratu Notol bomo zagotovili njegovo zanesljivo delovanje za naslednjih 20 let, z gradnjo prizidka pa tudi povečali proizvodne zmogljivosti. V obratu Notol 2 bomo z vgradnjo dodatne opreme povečali proizvodne zmogljivosti.

V Obratu za proizvodnjo trdnih oblik zdravil smo končali naložbo v dodatne zmogljivosti za pripravo zmesi in granulacijo pri tabletiranju ter v logistične zmogljivosti.

V Obratu za proizvodnjo sterilnih izdelkov smo vgradili novo linijo za pregled suspenzij in končali gradnjo prizidka za novo proizvodno linijo raztopin, s čimer bomo pomembno povečali zmogljivosti.

V Novem mestu končujemo gradnjo večnamenskega objekta v Ločni in nadaljujemo aktivnosti za gradnjo večnamenskega objekta v Laguni.

V Bršljinu smo začeli gradnjo objekta za povečanje zmogljivosti za proizvodnjo in pakiranje veterinarskih izdelkov. V obstoječem obratu povečujemo zmogljivosti za pakiranje tablet za uporabo v veterini in izdelkov v obliki raztopine za kožni nanos.

V Ljutomeru smo končali povečanje zmogljivosti obrata. Začenjamo gradnjo avtomatiziranega visokoregalnega skladišča in širitev obrata.

V Krškem smo končali gradnjo tehnično in tehnološko napredne čistilne naprave. Od septembra 2025 obratuje tehnologija predčiščenja, postopno pa bomo zagnali druge tehnološke faze biološkega čiščenja.

V proizvodno-distribucijskem centru v Jastrebarskem na Hrvaškem povečujemo proizvodne zmogljivosti.

V Dolenjskih Toplicah poteka celovita obnova hotela Vital, s katero bomo izboljšali bivalne razmere za bolnike v zdraviliškem domu. V Strunjanu bomo z načrtovano rekonstrukcijo vile Rožmarin nadaljevali aktivnosti za razvoj turistične infrastrukture.

Na Kitajskem smo vzpostavili proizvodnjo izdelkov za podporo rasti veterinarskega programa. Vgradili in kvalificirali smo linijo za polnjenje in pakiranje izdelkov.

V skupnem podvigu Krka Pharma Private Limited v Hajderabadu v Indiji napreduje gradnja razvojno-proizvodnih zmogljivosti za onkološke izdelke in trdne farmacevtske oblike.

## Zaposleni

Konec marca 2026 so bili v skupini Krka 13.204 zaposleni, od tega v tujini 5519, kar je 42 %. Skupaj z agencijskimi delavci je bilo v skupini Krka 13.261 zaposlenih. 47 % zaposlenih v skupini Krka ima najmanj univerzitetno izobrazbo, 206 je doktorjev znanosti.

### Število in struktura zaposlenih v skupini Krka glede na izobrazbo

	31. 3. 2026		31. 12. 2025	
	Število zaposlenih	Delež (v %)	Število zaposlenih	Delež (v %)
Doktorji znanosti	206	1,6	202	1,5
Magistri znanosti	385	2,9	392	3,0
Univerzitetna izobrazba	5680	43,0	5697	43,0
Visokostrokovna izobrazba	2297	17,4	2265	17,1
Višješolska izobrazba	365	2,8	369	2,8
Srednješolska izobrazba, V. stopnja	3137	23,7	3161	23,9
Drugo	1134	8,6	1150	8,7
<b>Skupaj</b>	<b>13.204</b>	<b>100,0</b>	<b>13.236</b>	<b>100,0</b>

S štipendiranjem zagotavljamo kontinuiran prihod novih talentiranih sodelavcev. Konec marca smo imeli 63 štipendistov, pretežno s področja farmacije in kemije, štipendije pa podelimo tudi izjemnim študentom z drugih za Krko zanimivih področij.

Sistem razvoja kadrov in zagotavljanja nasledstev omogoča, da večina ključnih strokovnih in vodstvenih kadrov prihaja iz skupine Krka.

Vlagamo tudi v znanje in razvoj zaposlenih. Doma in v tujini se dodatno izobražujejo na svojih strokovnih področjih ter na področju kakovosti, vodenja, informatike in osebnega razvoja, vključujejo pa se tudi v tečaje tujih jezikov in uporabe umetne inteligence. Izobraževanje večinoma organiziramo sami, prilagajamo pa ga potrebam zaposlenih, tehnološkemu procesu, razmeram na trgih in razvojnim potrebam skupine Krka. Nenehno ga posodabljam in uvajamo nove oblike, ki so prilagojene sodobnemu načinu dela.

Ob Krkini podpori je konec marca študiralo 120 zaposlenih, od tega 25 na podiplomski stopnji.

Krka je vključena tudi v sistem nacionalne poklicne kvalifikacije. Od leta 2004 do konca marca 2026 smo zaposlenim v Krki podelili 2189 certifikatov za štiri poklicne kvalifikacije. Letos je to izobraževanje uspešno končalo 155 sodelavcev, v postopku za pridobitev poklicnih kvalifikacij pa je še 112 krkašev.

## ZGOŠČENI KONSOLIDIRANI RAČUNOVODSKI IZKAZI SKUPINE KRKA S POJASNILI

### Konsolidirani izkaz finančnega položaja skupine Krka

v tisoč EUR	31. 3. 2026	31. 12. 2025	Indeks
<b>Sredstva</b>			
Nepremičnine, naprave in oprema	811.211	828.905	98
Neopredmetena sredstva	116.205	99.787	116
Naložbe v skupne podvige	14.940	15.213	98
Dana posojila	19.132	25.115	76
Finančne naložbe	19.162	20.060	96
Odložene terjatve za davek	69.897	69.469	101
Druga nekratkoročna sredstva	1.206	1.210	100
<b>Nekratkoročna sredstva skupaj</b>	<b>1.051.753</b>	<b>1.059.759</b>	<b>99</b>
Zaloge	626.488	644.102	97
Sredstva iz pogodb s kupci	619	602	103
Terjatve do kupcev	692.359	609.315	114
Druge terjatve	31.313	24.188	129
Dana posojila	45.195	99.585	45
Finančne naložbe	338.923	257.288	132
Denar in denarni ustrezniki	383.877	347.819	110
<b>Kratkoročna sredstva skupaj</b>	<b>2.118.774</b>	<b>1.982.899</b>	<b>107</b>
<b>Sredstva skupaj</b>	<b>3.170.527</b>	<b>3.042.658</b>	<b>104</b>
<b>Kapital</b>			
Osnovni kapital	54.732	54.732	100
Lastne delnice	-238.677	-225.047	106
Rezerve	258.369	249.022	104
Zadržani dobički	2.387.513	2.279.945	105
<b>Kapital, pripisan lastnikom kapitala v obvladujoči družbi, skupaj</b>	<b>2.461.937</b>	<b>2.358.652</b>	<b>104</b>
Neobvladujoči deleži v okviru kapitala	19.184	18.499	104
<b>Kapital skupaj</b>	<b>2.481.121</b>	<b>2.377.151</b>	<b>104</b>
<b>Obveznosti</b>			
Rezervacije	135.999	135.188	101
Odloženi prihodki	5.320	5.351	99
Obveznosti iz najemov	13.726	14.011	98
Odložene obveznosti za davek	10.638	10.663	100
<b>Nekratkoročne obveznosti skupaj</b>	<b>165.683</b>	<b>165.213</b>	<b>100</b>
Rezervacije	27.371	27.494	100
Poslovne obveznosti	153.570	124.654	123
Prejeta posojila	0	3	0
Obveznosti iz najemov	4.477	4.347	103
Obveznosti za davek od dobička	39.387	33.263	118
Obveznosti iz pogodb s kupci	182.347	191.984	95
Druge kratkoročne obveznosti	116.571	118.549	98
<b>Kratkoročne obveznosti skupaj</b>	<b>523.723</b>	<b>500.294</b>	<b>105</b>
<b>Obveznosti skupaj</b>	<b>689.406</b>	<b>665.507</b>	<b>104</b>
<b>Kapital in obveznosti skupaj</b>	<b>3.170.527</b>	<b>3.042.658</b>	<b>104</b>

## Konsolidirani izkaz poslovnega izida skupine Krka

v tisoč EUR	1–3/2026	1–3/2025	Indeks
<b>Prihodki od prodaje</b>	<b>565.774</b>	<b>522.114</b>	<b>108</b>
– prihodki iz pogodb s kupci	564.764	521.261	108
– ostali prihodki od prodaje	1.010	853	118
Proizvajalni stroški prodanih proizvodov	–223.773	–217.697	103
<b>Bruto dobiček</b>	<b>342.001</b>	<b>304.417</b>	<b>112</b>
Drugi poslovni prihodki	1.347	1.427	94
Stroški prodajanja	–105.924	–100.803	105
– od tega neto oslabitve in odpisi terjatev	–2.068	–3.273	63
Stroški razvijanja	–51.371	–49.519	104
Stroški splošnih dejavnosti	–34.452	–32.832	105
<b>Dobiček iz poslovanja</b>	<b>151.601</b>	<b>122.690</b>	<b>124</b>
Finančni prihodki	5.511	62.224	9
Finančni odhodki	–8.840	–5.400	164
<b>Neto finančni izid</b>	<b>–3.329</b>	<b>56.824</b>	
<b>Dobiček pred davkom</b>	<b>148.272</b>	<b>179.514</b>	<b>83</b>
Davek od dobička	–27.322	–27.030	101
<b>Čisti dobiček</b>	<b>120.950</b>	<b>152.484</b>	<b>79</b>
Od tega:			
– lastniki kapitala obvladujoče družbe	120.947	152.179	79
– neobvladujoči deleži	3	305	1
<b>Osnovni dobiček na delnico<sup>1</sup> (v EUR)</b>	<b>3,69</b>	<b>4,97</b>	<b>74</b>
<b>Popravljeni dobiček na delnico<sup>2</sup> (v EUR)</b>	<b>3,69</b>	<b>4,97</b>	<b>74</b>

<sup>1</sup> čisti dobiček/povprečno število izdanih delnic v obdobju brez lastnih delnic

<sup>2</sup> Vse delnice, ki jih je izdala družba, so navadne imenske delnice, zato je popravljeni dobiček na delnico enak osnovnemu dobičku na delnico.

## Konsolidirani izkaz drugega vseobsegajočega donosa skupine Krka

v tisoč EUR	1–3/2026	1–3/2025	Indeks
<b>Čisti dobiček</b>	<b>120.950</b>	<b>152.484</b>	<b>79</b>
<b>Drugi vseobsegajoči donosi v obdobju</b>			
<b>Drugi vseobsegajoči donosi v obdobju, ki bodo v prihodnje pripoznani v izkazu poslovnega izida</b>			
Prevedbena rezerva	–2.900	52.425	
<b>Čisti drugi vseobsegajoči donosi v obdobju, ki bodo v prihodnje pripoznani v izkazu poslovnega izida</b>	<b>–2.900</b>	<b>52.425</b>	
<b>Drugi vseobsegajoči donosi v obdobju, ki v prihodnje ne bodo pripoznani v izkazu poslovnega izida</b>			
Sprememba poštene vrednosti finančnih sredstev	–898	409	
Vpliv odloženih davkov	197	–90	
<b>Čisti drugi vseobsegajoči donosi v obdobju, ki v prihodnje ne bodo pripoznani v izkazu poslovnega izida</b>	<b>–701</b>	<b>319</b>	
<b>Drugi vseobsegajoči donosi v obdobju skupaj (po davku)</b>	<b>–3.601</b>	<b>52.744</b>	
<b>Vseobsegajoči donosi v obdobju skupaj (po davku)</b>	<b>117.349</b>	<b>205.228</b>	<b>57</b>
Od tega:			
– lastniki kapitala obvladujoče družbe	116.664	205.582	57
– neobvladujoči deleži	685	–354	

## Konsolidirani izkaz sprememb lastniškega kapitala skupine Krka

v tisoč EUR	Osnovni kapital	Lastne delnice	Rezerve					Zadržani dobiček			Kapital, pripisan lastnikom kapitala v obvladujoči družbi, skupaj	Neobvladujoči deleži v okviru kapitala	Kapital skupaj	
			Rezerve za lastne delnice	Kapitalske rezerve	Zakonske rezerve	Statutarne rezerve	Rezerva za pošteno vrednost	Prevedbena rezerva	Druge rezerve iz dobička	Preneseni dobiček				Dobiček v obdobju
<b>Stanje 1. 1. 2026</b>	54.732	-225.047	225.047	105.897	14.990	30.000	-6.579	-120.333	1.679.151	259.114	341.680	2.358.652	18.499	2.377.151
Vnos čistega dobička	0	0	0	0	0	0	0	0	0	0	120.947	120.947	3	120.950
Drugi vseobsegajoči donosi v obdobju skupaj (po davku)	0	0	0	0	0	0	-709	-3.574	0	0	0	-4.283	682	-3.601
Vseobsegajoči donosi v obdobju skupaj (po davku)	0	0	0	0	0	0	-709	-3.574	0	0	120.947	116.664	685	117.349
<b>Transakcije z lastniki, evidentirane v kapitalu</b>														
Prenos dobička preteklih obdobj v preneseni dobiček	0	0	0	0	0	0	0	0	0	341.680	-341.680	0	0	0
Nakup lastnih delnic	0	-13.630	0	0	0	0	0	0	0	0	0	-13.630	0	-13.630
Oblikovanje rezerv za lastne delnice	0	0	13.630	0	0	0	0	0	0	0	-13.630	0	0	0
Izplačilo dividend	0	0	0	0	0	0	0	0	0	251	0	251	0	251
<b>Transakcije z lastniki, evidentirane v kapitalu, skupaj</b>	0	-13.630	13.630	0	0	0	0	0	0	341.931	-355.310	-13.379	0	-13.379
<b>Stanje 31. 3. 2026</b>	54.732	-238.677	238.677	105.897	14.990	30.000	-7.288	-123.907	1.679.151	601.045	107.317	2.461.937	19.184	2.481.121

v tisoč EUR	Osnovni kapital	Lastne delnice	Rezerve						Zadržani dobiček			Kapital, pripisan lastnikom kapitala v obvladujoči družbi, skupaj	Neobvladujoči deleži v okviru kapitala	Kapital skupaj
			Rezerve za lastne delnice	Kapitalske rezerve	Zakonske rezerve	Statutarne rezerve	Rezerva za pošteno vrednost	Prevedbena rezerva	Druge rezerve iz dobička	Preneseni dobiček	Dobiček v obdobju			
<b>Stanje 1. 1. 2025</b>	<b>54.732</b>	<b>-163.491</b>	<b>163.491</b>	<b>105.897</b>	<b>14.990</b>	<b>30.000</b>	<b>-11.362</b>	<b>-166.701</b>	<b>1.620.098</b>	<b>238.545</b>	<b>331.984</b>	<b>2.218.183</b>	<b>19.601</b>	<b>2.237.784</b>
Vnos čistega dobička	0	0	0	0	0	0	0	0	0	0	152.179	152.179	305	152.484
Drugi vseobsegajoči donosi v obdobju skupaj (po davku)	0	0	0	0	0	0	331	53.072	0	0	0	53.403	-659	52.744
Vseobsegajoči donosi v obdobju skupaj (po davku)	0	0	0	0	0	0	331	53.072	0	0	152.179	205.582	-354	205.228
<b>Transakcije z lastniki, evidentirane v kapitalu</b>														
Prenos dobička preteklih obdobij v preneseni dobiček	0	0	0	0	0	0	0	0	0	331.984	-331.984	0	0	0
Nakup lastnih delnic	0	-16.868	0	0	0	0	0	0	0	0	0	-16.868	0	-16.868
Oblikovanje rezerv za lastne delnice	0	0	16.868	0	0	0	0	0	0	0	-16.868	0	0	0
<b>Transakcije z lastniki, evidentirane v kapitalu, skupaj</b>	<b>0</b>	<b>-16.868</b>	<b>16.868</b>	<b>0</b>	<b>0</b>	<b>0</b>	<b>0</b>	<b>0</b>	<b>0</b>	<b>331.984</b>	<b>-348.852</b>	<b>-16.868</b>	<b>0</b>	<b>-16.868</b>
<b>Stanje 31. 3. 2025</b>	<b>54.732</b>	<b>-180.359</b>	<b>180.359</b>	<b>105.897</b>	<b>14.990</b>	<b>30.000</b>	<b>-11.031</b>	<b>-113.629</b>	<b>1.620.098</b>	<b>570.529</b>	<b>135.311</b>	<b>2.406.897</b>	<b>19.247</b>	<b>2.426.144</b>

## Konsolidirani izkaz denarnih tokov skupine Krka

v tisoč EUR	1–3/2026	1–3/2025
<b>DENARNI TOKOVI PRI POSLOVANJU</b>		
<b>Čisti dobiček</b>	<b>120.950</b>	<b>152.484</b>
<b>Prilagoditve za:</b>	<b>53.231</b>	<b>93.861</b>
– amortizacijo	24.049	23.172
– neto tečajne razlike	–1.308	35.158
– neto odpise in popravke vrednosti zalog	4.051	4.362
– neto oslabitve in odpise terjatev	2.068	3.273
– prihodke od naložbenja	–5.938	–5.009
– odhodke za naložbenje	129	3.842
– prihodke od financiranja	–1	–1
– odhodke za obresti in ostale finančne odhodke	2.859	2.034
– davek od dobička	27.322	27.030
<b>Dobiček iz poslovanja pred spremembami čistih kratkoročnih sredstev</b>	<b>174.181</b>	<b>246.345</b>
Sprememba stanja poslovnih terjatev	–88.843	–57.141
Sprememba stanja zalog	13.563	–44.559
Sprememba stanja poslovnih obveznosti	24.131	45.571
Sprememba stanja rezervacij	–472	155
Sprememba stanja odloženih prihodkov	–31	–82
Sprememba stanja drugih kratkoročnih obveznosti	–1.730	176
Plačani davek od dobička	–25.205	–18.286
<b>Čisti denarni tok iz poslovanja</b>	<b>95.594</b>	<b>172.179</b>
<b>DENARNI TOKOVI PRI NALOŽBENJU</b>		
Prejete obresti	1.925	3.049
Prejemki od odtujitve nepremičnin, naprav in opreme	464	368
Nakup nepremičnin, naprav in opreme	–25.411	–25.263
Pridobitev neopredmetenih sredstev	–2.409	–1.379
Izdatki za nakup skupnih podvigov	0	–9.234
Prejemki iz naslova odplačil danih nekratkoročnih posojil	344	1.214
Izdatki iz naslova danih nekratkoročnih posojil	–624	–908
Neto prejemki iz naslova danih kratkoročnih posojil	61.890	3.323
Prejemki od prodaje nekratkoročnih finančnih naložb	11	20.271
Izdatki iz naslova pridobitev nekratkoročnih finančnih naložb	–8	–15
Prejemki od prodaje kratkoročnih finančnih naložb	0	120.000
Izdatki iz naslova pridobitev kratkoročnih finančnih naložb	–79.126	–138.591
Prejemki iz naslova izvedenih finančnih instrumentov	148	13
<b>Čisti denarni tok iz naložbenja</b>	<b>–42.796</b>	<b>–27.152</b>
<b>DENARNI TOKOVI PRI FINANCIRANJU</b>		
Izdatki za dane obresti	–1.511	–832
Neto izdatki iz naslova prejetih kratkoročnih posojil	–4	0
Izdatki iz naslova najemov	–1.412	–1.113
Izdatki za izplačila dividend in drugih deležev v dobičku	251	0
Nakup lastnih delnic	–13.630	–16.868
<b>Čisti denarni tok iz financiranja</b>	<b>–16.306</b>	<b>–18.813</b>
<b>Čisto povečanje denarnih sredstev in njihovih ustreznikov</b>	<b>36.492</b>	<b>126.214</b>
Denarna sredstva in njihovi ustrezniki na začetku leta	347.819	344.895
Učinki sprememb menjalnih tečajev na denarna sredstva in njihove ustreznike	–434	–3.510
<b>Končno stanje denarnih sredstev in njihovih ustreznikov</b>	<b>383.877</b>	<b>467.599</b>

## Poročanje po odsekih skupine Krka

v tisoč EUR	Evropska unija		Jugovzhodna Evropa		Vzhodna Evropa		Odseki poročanja skupaj		Ostalo		Izločitve		Skupaj	
	1-3/2026	1-3/2025	1-3/2026	1-3/2025	1-3/2026	1-3/2025	1-3/2026	1-3/2025	1-3/2026	1-3/2025	1-3/2026	1-3/2025	1-3/2026	1-3/2025
<b>Prihodki od prodaje kupcem zunaj skupine</b>	301.106	290.232	35.553	31.401	199.937	176.784	536.596	498.417	29.178	23.697			565.774	522.114
<b>Prihodki od prodaje kupcem znotraj skupine</b>	103.504	114.625	22.794	18.615	217.144	196.749	343.442	329.989	4.141	4.608	-347.583	-334.597	0	0
<b>Prihodki od prodaje skupaj</b>	<b>404.610</b>	<b>404.857</b>	<b>58.347</b>	<b>50.016</b>	<b>417.081</b>	<b>373.533</b>	<b>880.038</b>	<b>828.406</b>	<b>33.319</b>	<b>28.305</b>	<b>-347.583</b>	<b>-334.597</b>	<b>565.774</b>	<b>522.114</b>
Drugi poslovni prihodki	1.169	1.212	14	0	159	211	1.342	1.423	5	4			1.347	1.427
Stroški poslovanja	-230.596	-237.867	-22.055	-19.720	-137.266	-124.761	-389.917	-382.348	-25.603	-18.503			-415.520	-400.851
Stroški poslovanja znotraj skupine, vključno z izločitvami dobičkov	-103.504	-114.625	-22.794	-18.616	-217.144	-196.749	-343.442	-329.990	-4.141	-4.607	347.583	334.597	0	0
<b>Dobiček iz poslovanja</b>	<b>71.679</b>	<b>53.577</b>	<b>13.512</b>	<b>11.681</b>	<b>62.830</b>	<b>52.234</b>	<b>148.021</b>	<b>117.492</b>	<b>3.580</b>	<b>5.198</b>	<b>0</b>	<b>0</b>	<b>151.601</b>	<b>122.690</b>
Prihodki od obresti	2.009	2.528	1	0	371	307	2.381	2.835	148	322			2.529	3.157
Prihodki od obresti znotraj skupine	565	673	0	0	0	0	565	673	0	0	-565	-673	0	0
Odhodki za obresti	-139	-79	-2	-13	-60	-63	-201	-155	-2	-3			-203	-158
Odhodki za obresti znotraj skupine	-565	-673	0	0	0	0	-565	-673	0	0	565	673	0	0
<b>Neto finančni izid</b>	<b>1.493</b>	<b>5.533</b>	<b>-114</b>	<b>-112</b>	<b>-5.649</b>	<b>54.403</b>	<b>-4.270</b>	<b>59.824</b>	<b>941</b>	<b>-3.000</b>			<b>-3.329</b>	<b>56.824</b>
Davek od dobička	-14.282	-13.698	-2.302	-2.604	-10.295	-9.770	-26.879	-26.072	-443	-958			-27.322	-27.030
<b>Čisti dobiček</b>	<b>58.890</b>	<b>45.412</b>	<b>11.096</b>	<b>8.965</b>	<b>46.886</b>	<b>96.867</b>	<b>116.872</b>	<b>151.244</b>	<b>4.078</b>	<b>1.240</b>	<b>0</b>	<b>0</b>	<b>120.950</b>	<b>152.484</b>
Naložbe	22.618	18.811	31	20	291	1.720	22.940	20.551	2	515			22.942	21.066
Amortizacija nepremičnin, naprav in opreme	14.464	14.316	584	493	5.255	5.016	20.303	19.825	769	756			21.072	20.581
Amortizacija – pravica do uporabe sredstev	1.026	838	39	33	196	157	1.261	1.028	27	21			1.288	1.049
Amortizacija neopredmetenih sredstev	998	931	97	76	533	487	1.628	1.494	61	48			1.689	1.542
	<b>31. 3. 2026</b>	<b>31. 12. 2025</b>	<b>31. 3. 2026</b>	<b>31. 12. 2025</b>	<b>31. 3. 2026</b>	<b>31. 12. 2025</b>	<b>31. 3. 2026</b>	<b>31. 12. 2025</b>	<b>31. 3. 2026</b>	<b>31. 12. 2025</b>	<b>31. 3. 2026</b>	<b>31. 12. 2025</b>	<b>31. 3. 2026</b>	<b>31. 12. 2025</b>
<b>Sredstva skupaj</b>	<b>2.234.339</b>	<b>2.178.925</b>	<b>95.584</b>	<b>86.724</b>	<b>720.946</b>	<b>655.519</b>	<b>3.050.869</b>	<b>2.921.168</b>	<b>119.658</b>	<b>121.490</b>			<b>3.170.527</b>	<b>3.042.658</b>
Nekratkoročna sredstva brez odloženih terjatev za davek	853.922	862.295	7.907	6.756	92.856	88.492	954.685	957.543	27.171	32.747			981.856	990.290
<b>Obveznosti skupaj</b>	<b>415.508</b>	<b>399.923</b>	<b>27.049</b>	<b>24.925</b>	<b>215.477</b>	<b>205.694</b>	<b>658.034</b>	<b>630.542</b>	<b>31.372</b>	<b>34.965</b>			<b>689.406</b>	<b>665.507</b>

Skupina Krka poroča po geografsko določenih odsekih. Prihodki odsekov so prikazani glede na geografsko lokacijo kupcev. Podatki se izračunavajo na podlagi prihodkov in odhodkov ter stanja sredstev in obveznosti, ki se nanašajo na posamezni trg skupine Krka. Izločitve se nanašajo na poslovne dogodke med obvladujočo družbo in odvisnimi družbami ter na poslovne dogodke med odvisnimi družbami.

## Pojasnila h konsolidiranim računovodskim izkazom skupine Krka

### Stroški po naravnih vrstah

415.520 tisoč EUR

v tisoč EUR	1–3/2026	1–3/2025	Indeks
Stroški blaga in materiala	148.551	146.881	101
Stroški storitev	67.390	67.144	100
Stroški dela	167.884	151.498	111
Amortizacija	24.049	23.172	104
Neto odpisi in popravki vrednosti zalog	4.051	4.362	93
Neto oslabitve in odpisi terjatev	2.068	3.273	63
Drugi poslovni odhodki	11.204	11.668	96
<b>Stroški skupaj</b>	<b>425.197</b>	<b>407.998</b>	<b>104</b>
Sprememba vrednosti zalog nedokončane proizvodnje in končnih izdelkov	-9.677	-7.147	135
<b>Skupaj</b>	<b>415.520</b>	<b>400.851</b>	<b>104</b>

### Stroški dela

167.884 tisoč EUR

v tisoč EUR	1–3/2026	1–3/2025	Indeks
Stroški bruto plač in nadomestil	128.640	116.969	110
Stroški prispevkov za socialna zavarovanja	10.218	7.882	130
Stroški prispevkov za pokojninska zavarovanja	17.920	16.282	110
Davek na izplačane plače	217	202	107
Pozaposlitveni in drugi dolgoročni zaslužki	1.797	1.817	99
Drugi stroški dela	9.092	8.346	109
<b>Stroški dela skupaj</b>	<b>167.884</b>	<b>151.498</b>	<b>111</b>

### Drugi poslovni odhodki

11.204 tisoč EUR

v tisoč EUR	1–3/2026	1–3/2025	Indeks
Donacije in pomoči za humanitarne in druge namene	421	284	148
Izdatki za varstvo okolja	1.684	1.491	113
Druge dajatve	7.274	7.764	94
Prevrednotovalni poslovni odhodki pri nepremičninah, napravah in opreми ter neopredmetenih sredstvih	68	434	16
Ostali poslovni odhodki	1.757	1.695	104
<b>Drugi poslovni odhodki skupaj</b>	<b>11.204</b>	<b>11.668</b>	<b>96</b>

Med drugimi dajatvami so različni davki na zdravila in pristojbine za opravljanje promocijskih dejavnosti strokovnih sodelavcev, ki jih skupina Krka plačuje v posameznih državah.

## Finančni prihodki in odhodki

v tisoč EUR	1-3/2026	1-3/2025	Indeks
Neto tečajne razlike	0	57.604	0
Prihodki od obresti	2.529	3.157	80
Prihodki iz izvedenih finančnih instrumentov	1.662	13	12.785
– realizirani prihodki	148	13	1.138
– sprememba poštene vrednosti	1.514	0	
Prihodki iz drugih finančnih instrumentov	1.270	1.450	88
– realizirani prihodki	0	1.772	0
– sprememba poštene vrednosti	1.270	-322	
Prihodki iz poslovnih izidov po kapitalski metodi	49	0	
Drugi finančni prihodki	1	0	
<b>Finančni prihodki skupaj</b>	<b>5.511</b>	<b>62.224</b>	<b>9</b>
Neto tečajne razlike	-5.938	0	
Odhodki za obresti	-203	-158	128
– plačane obresti	-14	-1	1.400
– obresti iz najemov	-189	-157	120
Odhodki iz izvedenih finančnih instrumentov	0	-3.364	0
– sprememba poštene vrednosti	0	-3.364	0
Odhodki iz drugih finančnih instrumentov	-29	0	
– sprememba poštene vrednosti	-29	0	
Drugi finančni odhodki	-2.670	-1.878	142
<b>Finančni odhodki skupaj</b>	<b>-8.840</b>	<b>-5.400</b>	<b>164</b>
<b>Neto finančni izid</b>	<b>-3.329</b>	<b>56.824</b>	

## Davek od dobička

**27.322 tisoč EUR**

Odmerjeni oziroma obračunani davek od dobička znaša 27.685 tisoč EUR, kar predstavlja 18,7 % dobička pred davkom. Ob upoštevanju odloženega davka v vrednosti -588 tisoč EUR in drugega davka od dobička v vrednosti 225 tisoč EUR znaša davek v izkazu poslovnega izida 27.322 tisoč EUR. Efektivna davčna stopnja znaša 18,4 %.

## Nepremičnine, naprave in oprema

**811.211 tisoč EUR**

v tisoč EUR	31. 3. 2026	31. 12. 2025	Indeks
Zemljišča	66.166	66.178	100
Zgradbe	343.434	348.112	99
Oprema	317.230	327.022	97
Nepremičnine, naprave in oprema v pridobivanju	66.817	69.733	96
Pravica do uporabe sredstev	17.564	17.860	98
<b>Nepremičnine, naprave in oprema skupaj</b>	<b>811.211</b>	<b>828.905</b>	<b>98</b>

Vrednost nepremičnin, naprav in opreme predstavlja 26 % bilančne vsote skupine. Krkine večje naložbe so opisane v poslovnem delu poročila v poglavju Vlaganja in naložbe.

## Neopredmetena sredstva

116.205 tisoč EUR

v tisoč EUR	31. 3. 2026	31. 12. 2025	Indeks
Dobro ime	42.644	42.644	100
Blagovna znamka	31.217	31.435	99
Premoženjske pravice	27.274	16.768	163
Druga neopredmetena sredstva	7.389	6.709	110
– dolgoročno odloženi stroški poslovanja	105	121	87
– projekti razvijanja	4.336	4.564	95
– emisijski kuponi	2.948	2.024	146
Neopredmetena sredstva v pridobivanju	7.681	2.231	344
<b>Neopredmetena sredstva skupaj</b>	<b>116.205</b>	<b>99.787</b>	<b>116</b>

## Dana posojila

64.327 tisoč EUR

v tisoč EUR	31. 3. 2026	31. 12. 2025	Indeks
<b>Nekratkoročno dana posojila</b>	<b>19.132</b>	<b>25.115</b>	<b>76</b>
– posojila, dana drugim	19.132	25.115	76
<b>Kratkoročno dana posojila</b>	<b>45.195</b>	<b>99.585</b>	<b>45</b>
– del nekratkoročnega posojila, ki zapade v prihodnjem letu	12.426	12.022	103
– posojila, dana drugim	5.235	2.632	199
– depoziti, dani bankam	25.001	83.001	30
– kratkoročne terjatve za obresti	2.533	1.930	131
<b>Dana posojila skupaj</b>	<b>64.327</b>	<b>124.700</b>	<b>52</b>

## Finančne naložbe

358.085 tisoč EUR

v tisoč EUR	31. 3. 2026	31. 12. 2025	Indeks
<b>Nekratkoročne finančne naložbe</b>	<b>19.162</b>	<b>20.060</b>	<b>96</b>
– finančne naložbe po pošteni vrednosti prek drugega vseobsegajočega donosa (lastniški instrumenti)	19.162	20.060	96
<b>Kratkoročne finančne naložbe, vključno z izvedenimi finančnimi instrumenti</b>	<b>338.923</b>	<b>257.288</b>	<b>132</b>
– finančne naložbe po pošteni vrednosti prek poslovnega izida	337.656	257.288	131
– izvedeni finančni instrumenti	1.267	0	
<b>Finančne naložbe skupaj</b>	<b>358.085</b>	<b>277.348</b>	<b>129</b>

Med finančnimi naložbami po pošteni vrednosti prek drugega vseobsegajočega donosa je bilo za 1.528 tisoč EUR naložb v delnice in deleže družb v Sloveniji (1.557 tisoč EUR konec leta 2025) ter za 17.634 tisoč EUR naložb v delnice in deleže družb v tujini (18.502 tisoč EUR konec leta 2025).

Povečanje finančnih naložb po pošteni vrednosti prek poslovnega izida v višini 80.368 tisoč EUR zajema pridobitve zakladnih menic v višini 79.126 tisoč EUR in prevrednotenje zakladnih menic v višini 1.242 tisoč EUR.

## Zaloge

628.488 tisoč EUR

v tisoč EUR	31. 3. 2026	31. 12. 2025	Indeks
Material	242.468	254.813	95
Nedokončana proizvodnja	131.493	122.076	108
Končni izdelki	179.721	185.581	97
Trgovsko blago	45.271	50.485	90
Predujmi za zaloge	27.535	31.147	88
<b>Zaloge skupaj</b>	<b>626.488</b>	<b>644.102</b>	<b>97</b>

## Terjatve do kupcev in druge terjatve

723.672 tisoč EUR

v tisoč EUR	31. 3. 2026	31. 12. 2025	Indeks
Kratkoročne terjatve do kupcev	692.359	609.315	114
Kratkoročne terjatve do drugih	31.313	24.188	129
<b>Terjatve skupaj</b>	<b>723.672</b>	<b>633.503</b>	<b>114</b>

## Denar in denarni ustrezniki

383.877 tisoč EUR

v tisoč EUR	31. 3. 2026	31. 12. 2025	Indeks
Gotovina v blagajni	49	51	96
Denarna sredstva v banki	383.828	347.768	110
<b>Denar in denarni ustrezniki skupaj</b>	<b>383.877</b>	<b>347.819</b>	<b>110</b>

Med denarnimi sredstvi v banki je depozit v višini 320.626 tisoč EUR z ročnostjo do 90 dni (31. 12. 2025 280.926 tisoč EUR).

## Kapital

2.481.121 tisoč EUR

v tisoč EUR	31. 3. 2026	31. 12. 2025	Indeks
Osnovni kapital	54.732	54.732	100
Lastne delnice	-238.677	-225.047	106
Rezerve	258.369	249.022	104
– rezerve za lastne delnice	238.677	225.047	106
– kapitalne rezerve	105.897	105.897	100
– zakonske rezerve	14.990	14.990	100
– statutarne rezerve	30.000	30.000	100
– rezerva za pošteno vrednost	-7.288	-6.579	111
– prevedbena rezerva	-123.907	-120.333	103
Zadržani dobički	2.387.513	2.279.945	105
<b>Kapital, pripisan lastnikom kapitala v obvladujoči družbi, skupaj</b>	<b>2.461.937</b>	<b>2.358.652</b>	<b>104</b>
Neobvladujoči deleži v okviru kapitala	19.184	18.499	104
<b>Kapital skupaj</b>	<b>2.481.121</b>	<b>2.377.151</b>	<b>104</b>

## Rezervacije

163.370 tisoč EUR

v tisoč EUR	31. 3. 2026	31. 12. 2025	Indeks
<b>Nekratkoročne rezervacije</b>	<b>135.999</b>	<b>135.188</b>	<b>101</b>
Rezervacije za tožbe	8.237	8.245	100
Obveznosti za pozaposlitvene zasluge zaposlenih	105.702	105.314	100
Obveznosti za druge dolgoročne zasluge	21.632	21.010	103
Ostale rezervacije	428	619	69
<b>Kratkoročne rezervacije</b>	<b>27.371</b>	<b>27.494</b>	<b>100</b>
<b>Rezervacije skupaj</b>	<b>163.370</b>	<b>162.682</b>	<b>100</b>

## Odloženi prihodki

5.320 tisoč EUR

v tisoč EUR	31. 3. 2026	31. 12. 2025	Indeks
Sredstva, prejeta iz Evropskega sklada za regionalni razvoj in iz proračuna Republike Slovenije za projekt Proizvodnja farmacevtskih izdelkov v novi tovarni Notol 2	507	520	98
Sredstva, prejeta iz proračuna za zdravilišči Dolenjske Toplice in Šmarješke Toplice ter za Golf Grad Otočec	2.979	2.979	100
Sredstva, prejeta iz Evropskega sklada za regionalni razvoj (Farma GRS)	1.201	1.243	97
Brezplačno pridobljene nepremičnine, naprave in oprema	9	15	60
Emisijski kuponi	10	10	100
Nepovratna finančna pomoč za nakup stavbnega pohištva	86	86	100
Nepovratna finančna pomoč za nadgradnjo tovornih vozil	73	35	209
Nepovratna finančna pomoč za naprave za proizvodnjo električne energije iz obnovljivih virov	455	463	98
<b>Odloženi prihodki skupaj</b>	<b>5.320</b>	<b>5.351</b>	<b>99</b>

## Poslovne obveznosti

153.570 tisoč EUR

v tisoč EUR	31. 3. 2026	31. 12. 2025	Indeks
<b>Kratkoročne poslovne obveznosti</b>	<b>153.570</b>	<b>124.654</b>	<b>123</b>
Obveznosti do skupnih podvigov	56	0	
Obveznosti do dobaviteljev v Sloveniji	52.263	46.763	112
Obveznosti do dobaviteljev zunaj Slovenije	101.251	77.891	130
<b>Poslovne obveznosti skupaj</b>	<b>153.570</b>	<b>124.654</b>	<b>123</b>

## Kratkoročne obveznosti iz pogodb s kupci

182.347 tisoč EUR

v tisoč EUR	31. 3. 2026	31. 12. 2025	Indeks
<b>Obveznost povračila</b>	<b>174.898</b>	<b>184.479</b>	<b>95</b>
– bonusi in količinski popusti	172.911	182.401	95
– pravica do vračila	1.987	2.078	96
<b>Obveznosti iz pogodb</b>	<b>7.449</b>	<b>7.505</b>	<b>99</b>
– razmejeni prihodki	1.216	1.212	100
– predujmi drugih kupcev	6.233	6.293	99
<b>Kratkoročne obveznosti iz pogodb s kupci skupaj</b>	<b>182.347</b>	<b>191.984</b>	<b>95</b>

## Druge kratkoročne obveznosti

116.571 tisoč EUR

v tisoč EUR	31. 3. 2026	31. 12. 2025	Indeks
Obveznosti do zaposlenih – bruto plače, drugi prejemki in dajatve	101.114	105.656	96
Izvedeni finančni instrumenti	0	247	0
Drugo	15.457	12.646	122
<b>Druge kratkoročne obveznosti skupaj</b>	<b>116.571</b>	<b>118.549</b>	<b>98</b>

## Poštena vrednost

v tisoč EUR	31. 3. 2026		31. 12. 2025	
	Knjigovodska vrednost	Poštena vrednost	Knjigovodska vrednost	Poštena vrednost
<b>Nekratkoročna finančna sredstva</b>				
Dana posojila	19.132		25.115	
Finančne naložbe po pošteni vrednosti prek drugega vseobsegajočega donosa (lastniški instrumenti)	19.162	19.162	20.060	20.060
<b>Kratkoročna finančna sredstva</b>				
Dana posojila	45.195		99.585	
Finančne naložbe po pošteni vrednosti prek poslovnega izida	337.656	337.656	257.288	257.288
Izvedeni finančni instrumenti	1.267	1.267	0	0
Terjatve do kupcev	692.359		609.315	
Denar in denarni ustrezniki	383.877		347.819	
<b>Nekratkoročne finančne obveznosti</b>				
Obveznosti iz najemov	-13.726		-14.011	
<b>Kratkoročne finančne obveznosti</b>				
Prejeta posojila	0		-3	
Izvedeni finančni instrumenti	0	0	-247	-247
Obveznosti iz najemov	-4.477		-4.347	
Obveznosti do dobaviteljev in skupnih podvigov brez predujmov	-153.570		-124.654	
Obveznosti iz pogodb s kupci brez predujmov	-172.911		-182.401	
Ostale obveznosti brez obveznosti do države in zaposlenih ter predujmov	-5.188		-4.809	
<b>Skupaj</b>	<b>1.148.776</b>	<b>358.085</b>	<b>1.028.710</b>	<b>277.101</b>

Sredstva in obveznosti glede na izračun njihove poštene vrednosti uvrščamo v tri ravni:

- 1. raven – sredstva po tržni ceni;
- 2. raven – sredstva, ki se ne uvrščajo v 1. raven, njihova vrednost pa je določena neposredno ali posredno na podlagi primerljivih tržnih podatkov;
- 3. raven – sredstva, katerih vrednosti ni mogoče pridobiti iz tržnih podatkov.

## Poštena vrednost sredstev

v tisoč EUR	31. 3. 2026				31. 12. 2025			
	1. raven	2. raven	3. raven	Skupaj	1. raven	2. raven	3. raven	Skupaj
<b>Sredstva, merjena po pošteni vrednosti</b>								
Finančne naložbe po pošteni vrednosti prek drugega vseobsegajočega donosa (lastniški instrumenti)	17.775	0	1.387	19.162	18.673	0	1.387	20.060
Finančne naložbe po pošteni vrednosti prek poslovnega izida	337.656	0	0	337.656	257.288	0	0	257.288
Izvedeni finančni instrumenti	0	0	1.267	1.267	0	0	0	0
<b>Sredstva, merjena po pošteni vrednosti, skupaj</b>	<b>355.431</b>	<b>0</b>	<b>2.654</b>	<b>358.085</b>	<b>275.961</b>	<b>0</b>	<b>1.387</b>	<b>277.348</b>

## ZGOŠČENI RAČUNOVODSKI IZKAZI KRKE, D. D., NOVO MESTO S POJASNILI

### Izkaz finančnega položaja Krke, d. d., Novo mesto

v tisoč EUR	31. 3. 2026	31. 12. 2025	Indeks
<b>Sredstva</b>			
Nepremičnine, naprave in oprema	594.981	611.845	97
Neopredmetena sredstva	41.520	24.363	170
Naložbe v odvisne družbe	355.265	355.265	100
Naložbe v skupne podvige	16.574	16.574	100
Dana posojila	25.471	25.504	100
Finančne naložbe	19.161	20.059	96
Odložene terjatve za davek	4.361	4.347	100
Druga nekratkoročna sredstva	664	665	100
<b>Nekratkoročna sredstva skupaj</b>	<b>1.057.997</b>	<b>1.058.622</b>	<b>100</b>
Zaloge	531.126	539.860	98
Terjatve do kupcev	656.098	560.340	117
Druge terjatve	12.574	11.125	113
Dana posojila	9.614	60.509	16
Finančne naložbe	338.923	257.288	132
Denar in denarni ustrezniki	306.731	273.658	112
<b>Kratkoročna sredstva skupaj</b>	<b>1.855.066</b>	<b>1.702.780</b>	<b>109</b>
<b>Sredstva skupaj</b>	<b>2.913.063</b>	<b>2.761.402</b>	<b>105</b>
<b>Kapital</b>			
Osnovni kapital	54.732	54.732	100
Lastne delnice	-238.677	-225.047	106
Rezerve	384.106	371.177	103
Zadržani dobički	2.176.807	2.071.722	105
<b>Kapital skupaj</b>	<b>2.376.968</b>	<b>2.272.584</b>	<b>105</b>
<b>Obveznosti</b>			
Rezervacije	125.025	123.912	101
Odloženi prihodki	2.338	2.363	99
Obveznosti iz najemov	6.400	6.646	96
<b>Nekratkoročne obveznosti skupaj</b>	<b>133.763</b>	<b>132.921</b>	<b>101</b>
Rezervacije	18.671	18.671	100
Poslovne obveznosti	194.140	160.231	121
Prejeta posojila	53.138	34.376	155
Obveznosti iz najemov	1.671	1.717	97
Obveznosti za davek od dobička	36.635	26.872	136
Obveznosti iz pogodb s kupci	15.832	23.772	67
Druge kratkoročne obveznosti	82.245	90.258	91
<b>Kratkoročne obveznosti skupaj</b>	<b>402.332</b>	<b>355.897</b>	<b>113</b>
<b>Obveznosti skupaj</b>	<b>536.095</b>	<b>488.818</b>	<b>110</b>
<b>Kapital in obveznosti skupaj</b>	<b>2.913.063</b>	<b>2.761.402</b>	<b>105</b>

## Izkaz poslovnega izida Krke, d. d., Novo mesto

v tisoč EUR	1–3/2026	1–3/2025	Indeks
<b>Prihodki od prodaje</b>	<b>521.545</b>	<b>511.063</b>	<b>102</b>
– prihodki iz pogodb s kupci	518.824	508.843	102
– ostali prihodki od prodaje	2.721	2.220	123
Proizvajalni stroški prodanih proizvodov	–202.720	–215.805	94
<b>Bruto dobiček</b>	<b>318.825</b>	<b>295.258</b>	<b>108</b>
Drugi poslovni prihodki	656	763	86
Stroški prodajanja	–93.520	–86.871	108
– od tega neto oslabitve in odpisi terjatev	–2.081	–3.397	61
Stroški razvijanja	–50.986	–49.083	104
Stroški splošnih dejavnosti	–29.895	–28.739	104
<b>Dobiček iz poslovanja</b>	<b>145.080</b>	<b>131.328</b>	<b>110</b>
Finančni prihodki	5.416	66.279	8
Finančni odhodki	–7.631	–4.898	156
<b>Neto finančni izid</b>	<b>–2.215</b>	<b>61.381</b>	
<b>Dobiček pred davkom</b>	<b>142.865</b>	<b>192.709</b>	<b>74</b>
Davek od dobička	–24.401	–30.242	81
<b>Čisti dobiček</b>	<b>118.464</b>	<b>162.467</b>	<b>73</b>
<b>Osnovni dobiček na delnico<sup>1</sup> (v EUR)</b>	<b>3,61</b>	<b>5,30</b>	<b>68</b>
<b>Popravljeni dobiček na delnico<sup>2</sup> (v EUR)</b>	<b>3,61</b>	<b>5,30</b>	<b>68</b>

<sup>1</sup> čisti dobiček/povprečno število izdanih delnic v obdobju brez lastnih delnic

<sup>2</sup> Vse delnice, ki jih je izdala družba, so navadne imenske delnice, zato je popravljeni dobiček na delnico enak osnovnemu dobičku na delnico

## Izkaz drugega vseobsegajočega donosa Krke, d. d., Novo mesto

v tisoč EUR	1–3/2026	1–3/2025	Indeks
<b>Čisti dobiček</b>	<b>118.464</b>	<b>162.467</b>	<b>73</b>
<b>Drugi vseobsegajoči donosi v obdobju</b>			
<b>Drugi vseobsegajoči donosi v obdobju, ki v prihodnje ne bodo pripoznani v izkazu poslovnega izida</b>			
Sprememba poštene vrednosti finančnih sredstev	–898	409	
Vpliv odloženih davkov	197	–90	
<b>Čisti drugi vseobsegajoči donosi v obdobju, ki v prihodnje ne bodo pripoznani v izkazu poslovnega izida</b>	<b>–701</b>	<b>319</b>	
<b>Drugi vseobsegajoči donosi v obdobju skupaj (po davku)</b>	<b>–701</b>	<b>319</b>	
<b>Vseobsegajoči donosi v obdobju skupaj (po davku)</b>	<b>117.763</b>	<b>162.786</b>	<b>72</b>

## Izkaz sprememb lastniškega kapitala Krke, d. d., Novo mesto

v tisoč EUR	Osnovni kapital	Lastne delnice	Rezerve				Zadržani dobiček			Kapital skupaj	
			Rezerve za lastne delnice	Kapitalske rezerve	Zakonske rezerve	Statutarne rezerve	Rezerva za pošteno vrednost	Druge rezerve iz dobička	Preneseni dobiček		Dobiček v obdobju
<b>Stanje 1. 1. 2026</b>	54.732	-225.047	225.047	105.897	14.990	30.000	-4.757	1.679.151	58.755	333.816	2.272.584
<b>Vnos čistega dobička</b>	0	0	0	0	0	0	0	0	0	118.464	118.464
<b>Drugi vseobsegajoči donosi v obdobju skupaj (po davku)</b>	0	0	0	0	0	0	-701	0	0	0	-701
<b>Vseobsegajoči donosi v obdobju skupaj (po davku)</b>	0	0	0	0	0	0	-701	0	0	118.464	117.763
<b>Transakcije z lastniki, evidentirane v kapitalu</b>											
Prenos dobička preteklih obdobj v preneseni dobiček	0	0	0	0	0	0	0	0	333.816	-333.816	0
Nakup lastnih delnic	0	-13.630	0	0	0	0	0	0	0	0	-13.630
Oblikovanje rezerv za lastne delnice	0	0	13.630	0	0	0	0	0	0	0	-13.630
Izplačilo dividend	0	0	0	0	0	0	0	0	251	0	251
<b>Transakcije z lastniki, evidentirane v kapitalu, skupaj</b>	0	-13.630	13.630	0	0	0	0	0	334.067	-347.446	-13.379
<b>Stanje 31. 3. 2026</b>	54.732	-238.677	238.677	105.897	14.990	30.000	-5.458	1.679.151	392.822	104.834	2.376.968

v tisoč EUR	Osnovni kapital	Lastne delnice	Rezerve					Zadržani dobiček			Kapital skupaj
			Rezerve za lastne delnice	Kapitalske rezerve	Zakonske rezerve	Statutarne rezerve	Rezerva za pošteno vrednost	Druge rezerve iz dobička	Preneseni dobiček	Dobiček v obdobju	
<b>Stanje 1. 1. 2025</b>	<b>54.732</b>	<b>-163.491</b>	<b>163.491</b>	<b>105.897</b>	<b>14.990</b>	<b>30.000</b>	<b>-9.435</b>	<b>1.620.098</b>	<b>73.879</b>	<b>296.190</b>	<b>2.186.351</b>
<b>Vnos čistega dobička</b>	<b>0</b>	<b>0</b>	<b>0</b>	<b>0</b>	<b>0</b>	<b>0</b>	<b>0</b>	<b>0</b>	<b>0</b>	<b>162.467</b>	<b>162.467</b>
<b>Drugi vseobsegajoči donosi v obdobju skupaj (po davku)</b>	<b>0</b>	<b>0</b>	<b>0</b>	<b>0</b>	<b>0</b>	<b>0</b>	<b>319</b>	<b>0</b>	<b>0</b>	<b>0</b>	<b>319</b>
<b>Vseobsegajoči donosi v obdobju skupaj (po davku)</b>	<b>0</b>	<b>0</b>	<b>0</b>	<b>0</b>	<b>0</b>	<b>0</b>	<b>319</b>	<b>0</b>	<b>0</b>	<b>162.467</b>	<b>162.786</b>
<b>Transakcije z lastniki, evidentirane v kapitalu</b>											
Prenos dobička preteklih obdobj v preneseni dobiček	0	0	0	0	0	0	0	0	296.190	-296.190	0
Nakup lastnih delnic	0	-16.868	0	0	0	0	0	0	0	0	-16.868
Oblikovanje rezerv za lastne delnice	0	0	16.868	0	0	0	0	0	0	0	-16.868
<b>Transakcije z lastniki, evidentirane v kapitalu, skupaj</b>	<b>0</b>	<b>-16.868</b>	<b>16.868</b>	<b>0</b>	<b>0</b>	<b>0</b>	<b>0</b>	<b>0</b>	<b>296.190</b>	<b>-313.058</b>	<b>-16.868</b>
<b>Stanje 31. 3. 2025</b>	<b>54.732</b>	<b>-180.359</b>	<b>180.359</b>	<b>105.897</b>	<b>14.990</b>	<b>30.000</b>	<b>-9.116</b>	<b>1.620.098</b>	<b>370.069</b>	<b>145.599</b>	<b>2.332.269</b>

## Izkaz denarnih tokov Krke, d. d., Novo mesto

v tisoč EUR	1–3/2026	1–3/2025
<b>DENARNI TOKOVI PRI POSLOVANJU</b>		
<b>Čisti dobiček</b>	<b>118.464</b>	<b>162.467</b>
<b>Prilagoditve za:</b>	<b>42.768</b>	<b>55.101</b>
– amortizacijo	17.623	17.364
– neto tečajne razlike	–368	816
– neto odpise in popravke vrednosti zalog	2.827	2.322
– neto oslabitve in odpise terjatev	2.081	3.397
– prihodke od naložbenja	–5.529	–4.400
– odhodke za naložbenje	85	3.828
– prihodke od financiranja	–4	–2
– odhodke za obresti in ostale finančne odhodke	1.652	1.534
– davek od dobička	24.401	30.242
<b>Dobiček iz poslovanja pred spremembami čistih kratkoročnih sredstev</b>	<b>161.232</b>	<b>217.568</b>
Sprememba stanja poslovnih terjatev	–99.295	–104.712
Sprememba stanja zalog	5.908	–5.426
Sprememba stanja poslovnih obveznosti	30.377	30.061
Sprememba stanja rezervacij	–7	340
Sprememba stanja odloženih prihodkov	–25	–64
Sprememba stanja drugih kratkoročnih obveznosti	–7.767	–5.412
Plačani davek od dobička	–14.455	–10.608
<b>Čisti denarni tok iz poslovanja</b>	<b>75.968</b>	<b>121.747</b>
<b>DENARNI TOKOVI PRI NALOŽBENJU</b>		
Prejete obresti	1.865	2.131
Prejeti dobički	656	604
Prejemki od odtujitve nepremičnin, naprav in opreme	122	54
Nakup nepremičnin, naprav in opreme	–19.924	–19.109
Izdatki za nakup skupnih podvigov	0	–9.234
Pridobitev neopredmetenih sredstev	–2.371	–1.224
Prejemki iz naslova odplačil danih nekratkoročnih posojil	561	567
Izdatki iz naslova danih nekratkoročnih posojil	–579	–846
Neto prejemki/izdatki iz naslova danih kratkoročnih posojil	51.848	–276
Prejemki od prodaje nekratkoročnih finančnih naložb	6	20.252
Izdatki iz naslova pridobitev nekratkoročnih finančnih naložb	–6	–7
Prejemki od prodaje kratkoročnih finančnih naložb	0	120.000
Izdatki iz naslova pridobitev kratkoročnih finančnih naložb	–79.126	–138.591
Prejemki iz naslova izvedenih finančnih instrumentov	148	13
Izdatki iz naslova izvedenih finančnih instrumentov	0	0
<b>Čisti denarni tok iz naložbenja</b>	<b>–46.800</b>	<b>–25.666</b>
<b>DENARNI TOKOVI PRI FINANCIRANJU</b>		
Izdatki za dane obresti	–699	–438
Neto prejemki/izdatki iz naslova prejetih kratkoročnih posojil	18.690	19.750
Izdatki iz naslova najemov	–504	–323
Izdatki za izplačila dividend in drugih deležev v dobičku	251	0
Nakup lastnih delnic	–13.630	–16.868
<b>Čisti denarni tok iz financiranja</b>	<b>4.108</b>	<b>2.121</b>
<b>Čisto povečanje denarnih sredstev in njihovih ustreznikov</b>	<b>33.276</b>	<b>98.202</b>
Denarna sredstva in njihovi ustrezniki na začetku obdobja	273.658	238.183
Učinki sprememb menjalnih tečajev na denarna sredstva in njihove ustreznike	–203	–140
<b>Končno stanje denarnih sredstev in njihovih ustreznikov</b>	<b>306.731</b>	<b>336.245</b>

## Pojasnila k računovodskim izkazom Krke, d. d., Novo mesto

### Stroški po naravnih vrstah

377.121 tisoč EUR

v tisoč EUR	1–3/2026	1–3/2025	Indeks
Stroški blaga in materiala	147.143	152.760	96
Stroški storitev	93.809	89.148	105
Stroški dela	119.932	108.662	110
Amortizacija	17.623	17.364	101
Neto odpisi in popravki vrednosti zalog	2.827	2.322	122
Neto oslabitve in odpisi terjatev	2.081	3.397	61
Drugi poslovni odhodki	8.191	8.684	94
<b>Stroški skupaj</b>	<b>391.606</b>	<b>382.337</b>	<b>102</b>
Sprememba vrednosti zalog nedokončane proizvodnje in končnih izdelkov	-14.485	-1.839	788
<b>Skupaj</b>	<b>377.121</b>	<b>380.498</b>	<b>99</b>

### Stroški dela

119.932 tisoč EUR

v tisoč EUR	1–3/2026	1–3/2025	Indeks
Stroški bruto plač in nadomestil	91.726	83.686	110
Stroški prispevkov za socialna zavarovanja	7.704	5.565	138
Stroški prispevkov za pokojninska zavarovanja	11.614	10.939	106
Pozaposlitveni in drugi dolgoročni zaslužki	1.659	1.730	96
Drugi stroški dela	7.229	6.742	107
<b>Stroški dela skupaj</b>	<b>119.932</b>	<b>108.662</b>	<b>110</b>

### Drugi poslovni odhodki

8.191 tisoč EUR

v tisoč EUR	1–3/2026	1–3/2025	Indeks
Donacije in pomoči za humanitarne in druge namene	386	266	145
Izdatki za varstvo okolja	1.014	981	103
Druge dajatve	5.534	5.782	96
Prevrednotovalni poslovni odhodki pri nepremičninah, napravah in opremi ter neopredmetenih sredstvih	25	413	6
Ostali poslovni odhodki	1.232	1.242	99
<b>Drugi poslovni odhodki skupaj</b>	<b>8.191</b>	<b>8.684</b>	<b>94</b>

Med drugimi dajatvami so različni davki na zdravila in pristojbine za opravljanje promocijskih dejavnosti strokovnih sodelavcev, ki jih družba Krka plačuje v posameznih državah.

## Finančni prihodki in odhodki

v tisoč EUR	1–3/2026	1–3/2025	Indeks
Neto tečajne razlike	0	61.977	0
Prihodki od obresti	1.828	2.207	83
Prihodki iz izvedenih finančnih instrumentov	1.662	13	12.785
– realizirani prihodki	148	13	1.138
– sprememba poštene vrednosti	1.514	0	
Prihodki iz drugih finančnih instrumentov	1.270	1.450	88
– realizirani prihodki	0	1.772	0
– sprememba poštene vrednosti	1.270	–322	
Prihodki iz dividend in drugih deležev v dobičku	656	632	104
– dobički odvisnih družb v skupini	656	632	104
<b>Finančni prihodki skupaj</b>	<b>5.416</b>	<b>66.279</b>	<b>8</b>
Neto tečajne razlike	–5.951	0	
Odhodki za obresti	–502	–500	100
– plačane obresti	–434	–476	91
– obresti iz najemov	–68	–24	283
Odhodki iz izvedenih finančnih instrumentov	0	–3.364	0
– sprememba poštene vrednosti	0	–3.364	0
Odhodki iz drugih finančnih instrumentov	–29	0	
– sprememba poštene vrednosti	–29	0	
Drugi finančni odhodki	–1.149	–1.034	111
<b>Finančni odhodki skupaj</b>	<b>–7.631</b>	<b>–4.898</b>	<b>156</b>
<b>Neto finančni izid</b>	<b>–2.215</b>	<b>61.381</b>	

## Davek od dobička

**24.401 tisoč EUR**

Odmerjeni oziroma obračunani davek od dobička znaša 23.993 tisoč EUR, kar predstavlja 16,8 % dobička pred davkom. Ob upoštevanju odloženega davka v vrednosti 183 tisoč EUR in drugih davkov od dobička v vrednosti 225 tisoč EUR znaša davek v izkazu poslovnega izida 24.401 tisoč EUR. Efektivna davčna stopnja znaša 17,1 %.

## Nepremičnine, naprave in oprema

**594.981 tisoč EUR**

v tisoč EUR	31. 3. 2026	31. 12. 2025	Indeks
Zemljišča	53.092	53.092	100
Zgradbe	227.493	232.722	98
Oprema	252.836	260.804	97
Nepremičnine, naprave in oprema v pridobivanju	53.631	56.922	94
Pravica do uporabe sredstev	7.929	8.305	95
<b>Nepremičnine, naprave in oprema skupaj</b>	<b>594.981</b>	<b>611.845</b>	<b>97</b>

Vrednost nepremičnin, naprav in opreme predstavlja 20 % bilančne vsote družbe. Krkine večje naložbe so opisane v poslovnem delu poročila v poglavju Vlaganja in naložbe.

## Neopredmetena sredstva

41.520 tisoč EUR

v tisoč EUR	31. 3. 2026	31. 12. 2025	Indeks
Premoženjske pravice	26.523	15.740	169
Druga neopredmetena sredstva	7.352	6.672	110
– dolgoročno odloženi stroški poslovanja	68	84	81
– projekti razvijanja	4.336	4.564	95
– emisijski kuponi	2.948	2.024	146
Neopredmetena sredstva v pridobivanju	7.645	1.951	392
<b>Neopredmetena sredstva skupaj</b>	<b>41.520</b>	<b>24.363</b>	<b>170</b>

Neopredmetena sredstva vključujejo registracijsko dokumentacijo za nova zdravila in programsko opremo.

## Dana posojila

35.085 tisoč EUR

v tisoč EUR	31. 3. 2026	31. 12. 2025	Indeks
<b>Nekratkoročno dana posojila</b>	<b>25.471</b>	<b>25.504</b>	<b>100</b>
– posojila, dana odvisnim družbam	11.100	11.100	100
– posojila, dana drugim	14.371	14.404	100
<b>Kratkoročno dana posojila</b>	<b>9.614</b>	<b>60.509</b>	<b>16</b>
– del nekratkoročnega posojila, ki zapade v prihodnjem letu	2.159	2.108	102
– posojila, dana odvisnim družbam	6.527	4.734	138
– posojila, dana drugim	193	199	97
– depoziti, dani bankam	0	53.000	0
– kratkoročne terjatve za obresti	735	468	157
<b>Dana posojila skupaj</b>	<b>35.085</b>	<b>86.013</b>	<b>41</b>

## Finančne naložbe

358.084 tisoč EUR

v tisoč EUR	31. 3. 2026	31. 12. 2025	Indeks
<b>Nekratkoročne finančne naložbe</b>	<b>19.161</b>	<b>20.059</b>	<b>96</b>
– finančne naložbe po pošteni vrednosti prek drugega vseobsegajočega donosa (lastniški instrumenti)	19.161	20.059	96
<b>Kratkoročne finančne naložbe, vključno z izvedenimi finančnimi instrumenti</b>	<b>338.923</b>	<b>257.288</b>	<b>132</b>
– finančne naložbe po pošteni vrednosti prek poslovnega izida	337.656	257.288	131
– izvedeni finančni instrumenti	1.267	0	
<b>Finančne naložbe skupaj</b>	<b>358.084</b>	<b>277.347</b>	<b>129</b>

Med finančnimi naložbami po pošteni vrednosti prek drugega vseobsegajočega donosa je bilo za 1.527 tisoč EUR naložb v delnice in deleže družb v Sloveniji (1.557 tisoč EUR konec leta 2025) ter za 17.634 tisoč EUR naložb v delnice in deleže družb v tujini (18.502 tisoč EUR konec leta 2025).

Povečanje finančnih naložb po pošteni vrednosti prek poslovnega izida v višini 80.368 tisoč EUR zajema pridobitve zakladnih menic v višini 79.126 tisoč EUR in prevrednotenje zakladnih menic v višini 1.242 tisoč EUR.

## Zaloge

531.126 tisoč EUR

v tisoč EUR	31. 3. 2026	31. 12. 2025	Indeks
Material	225.683	237.386	95
Nedokončana proizvodnja	118.541	108.427	109
Končni izdelki	113.027	110.352	102
Trgovsko blago	46.504	52.645	88
Predujmi za zaloge	27.371	31.050	88
<b>Zaloge skupaj</b>	<b>531.126</b>	<b>539.860</b>	<b>98</b>

## Terjatve do kupcev in druge terjatve

668.672 tisoč EUR

v tisoč EUR	31. 3. 2026	31. 12. 2025	Indeks
Kratkoročne terjatve do kupcev	656.098	560.340	117
– kratkoročne terjatve do odvisnih družb	398.151	313.900	127
– kratkoročne terjatve do kupcev zunaj skupine Krka	257.947	246.440	105
Kratkoročne terjatve do drugih	12.574	11.125	113
<b>Terjatve skupaj</b>	<b>668.672</b>	<b>571.465</b>	<b>117</b>

## Denar in denarni ustrezniki

306.731 tisoč EUR

v tisoč EUR	31. 3. 2026	31. 12. 2025	Indeks
Denarna sredstva v banki	306.731	273.658	112
<b>Denar in denarni ustrezniki skupaj</b>	<b>306.731</b>	<b>273.658</b>	<b>112</b>

Med denarnimi sredstvi v banki je depozit v višini 276.665 tisoč EUR z ročnostjo do 90 dni (31. 12. 2025 246.915 tisoč EUR).

## Kapital

2.376.968 tisoč EUR

v tisoč EUR	31. 3. 2026	31. 12. 2025	Indeks
Osnovni kapital	54.732	54.732	100
Lastne delnice	-238.677	-225.047	106
Rezerve:	384.106	371.177	103
– rezerve za lastne delnice	238.677	225.047	106
– kapitalske rezerve	105.897	105.897	100
– zakonske rezerve	14.990	14.990	100
– statutarne rezerve	30.000	30.000	100
– rezerva za pošteno vrednost	-5.458	-4.757	115
Zadržani dobički	2.176.807	2.071.722	105
<b>Kapital skupaj</b>	<b>2.376.968</b>	<b>2.272.584</b>	<b>105</b>

## Rezervacije

143.696 tisoč EUR

v tisoč EUR	31. 3. 2026	31. 12. 2025	Indeks
<b>Nekratkoročne rezervacije</b>	<b>125.025</b>	<b>123.912</b>	<b>101</b>
Rezervacije za tožbe	7.400	7.400	100
Obveznosti za pozaposliltvene zasluge zaposlenih	97.105	96.588	101
Obveznosti za druge dolgoročne zasluge	20.520	19.924	103
<b>Kratkoročne rezervacije</b>	<b>18.671</b>	<b>18.671</b>	<b>100</b>
<b>Rezervacije skupaj</b>	<b>143.696</b>	<b>142.583</b>	<b>101</b>

## Odloženi prihodki

2.338 tisoč EUR

v tisoč EUR	31. 3. 2026	31. 12. 2025	Indeks
Sredstva, prejeta iz Evropskega sklada za regionalni razvoj in iz proračuna Republike Slovenije za projekt Proizvodnja farmacevtskih izdelkov v novi tovarni Notol 2	507	520	98
Brezplačno pridobljene nepremičnine, naprave in oprema	6	6	100
Emisijski kuponi	10	10	100
Nepovratna finančna pomoč za nakup stavbnega pohištva	86	86	100
Sredstva, prejeta iz Evropskega sklada za regionalni razvoj (Farma GRS)	1.201	1.243	97
Nepovratna finančna pomoč za nadgradnjo tovornih vozil	73	35	209
Nepovratna finančna pomoč za naprave za proizvodnjo električne energije iz obnovljivih virov	455	463	98
<b>Odloženi prihodki skupaj</b>	<b>2.338</b>	<b>2.363</b>	<b>99</b>

## Poslovne obveznosti

194.140 tisoč EUR

v tisoč EUR	31. 3. 2026	31. 12. 2025	Indeks
<b>Kratkoročne poslovne obveznosti</b>	<b>194.140</b>	<b>160.231</b>	<b>121</b>
Obveznosti do odvisnih družb	68.603	63.520	108
Obveznosti do skupnih podvigov	56	0	
Obveznosti do dobaviteljev v Sloveniji	47.993	42.327	113
Obveznosti do dobaviteljev zunaj Slovenije	77.488	54.384	142
<b>Poslovne obveznosti skupaj</b>	<b>194.140</b>	<b>160.231</b>	<b>121</b>

## Prejeta posojila

53.138 tisoč EUR

v tisoč EUR	31. 3. 2026	31. 12. 2025	Indeks
<b>Kratkoročna posojila</b>	<b>53.138</b>	<b>34.376</b>	<b>155</b>
– posojila, prejeta od odvisnih družb	52.970	34.278	155
– kratkoročne obveznosti za obresti	168	98	171
<b>Posojila skupaj</b>	<b>53.138</b>	<b>34.376</b>	<b>155</b>

## Kratkoročne obveznosti iz pogodb s kupci

15.832 tisoč EUR

v tisoč EUR	31. 3. 2026	31. 12. 2025	Indeks
<b>Obveznost povračila</b>	<b>11.884</b>	<b>19.373</b>	<b>61</b>
– bonusi in količinski popusti	11.884	19.373	61
<b>Obveznosti iz pogodb</b>	<b>3.948</b>	<b>4.399</b>	<b>90</b>
– predujmi kupcev v skupini Krka	19	342	6
– predujmi drugih kupcev	3.929	4.057	97
<b>Kratkoročne obveznosti iz pogodb s kupci skupaj</b>	<b>15.832</b>	<b>23.772</b>	<b>67</b>

## Druge kratkoročne obveznosti

82.245 tisoč EUR

v tisoč EUR	31. 3. 2026	31. 12. 2025	Indeks
Obveznosti do zaposlenih – bruto plače, drugi prejemki in dajatve	80.021	88.225	91
Izvedeni finančni instrumenti	0	247	0
Drugo	2.224	1.786	125
<b>Druge kratkoročne obveznosti skupaj</b>	<b>82.245</b>	<b>90.258</b>	<b>91</b>

## Pogojne obveznosti in zaveze

25.923 tisoč EUR

v tisoč EUR	31. 3. 2026	31. 12. 2025	Indeks
Dane garancije	17.192	25.192	68
Pogojne obveznosti	7.858	7.858	100
Drugo	873	853	102
<b>Pogojne obveznosti skupaj</b>	<b>25.923</b>	<b>33.903</b>	<b>76</b>

## Poštena vrednost

v tisoč EUR	31. 3. 2026		31. 12. 2025	
	Knjigovodska vrednost	Poštena vrednost	Knjigovodska vrednost	Poštena vrednost
<b>Nekratkoročna finančna sredstva</b>				
Dana posojila	25.471		25.504	
Finančne naložbe po poštenu vrednosti prek drugega vseobsegajočega donosa (lastniški instrumenti)	19.161	19.161	20.059	20.059
<b>Kratkoročna finančna sredstva</b>				
Dana posojila	9.614		60.509	
Finančne naložbe po poštenu vrednosti prek poslovnega izida	337.656	337.656	257.288	257.288
Izvedeni finančni instrumenti	1.267	1.267	0	0
Terjatve do kupcev	656.098		560.340	
Denar in denarni ustrezniki	306.731		273.658	
<b>Nekratkoročne finančne obveznosti</b>				
Obveznosti iz najemov	-6.400		-6.646	
<b>Kratkoročne finančne obveznosti</b>				
Prejeta posojila	-53.138		-34.376	
Izvedeni finančni instrumenti	0	0	-247	-247
Obveznosti iz najemov	-1.671		-1.717	
Obveznosti do dobaviteljev, odvisnih družb in skupnih podvigov brez predujmov	-194.140		-160.231	
Obveznosti iz pogodb s kupci brez predujmov	-11.884		-19.373	
Ostale obveznosti brez obveznosti do države in zaposlenih ter predujmov	-1.358		-1.046	
<b>Skupaj</b>	<b>1.087.407</b>	<b>358.084</b>	<b>973.722</b>	<b>277.100</b>

Sredstva in obveznosti glede na izračun njihove poštene vrednosti uvrščamo v tri ravni:

- 1. raven – sredstva po tržni ceni;
- 2. raven – sredstva, ki se ne uvrščajo v 1. raven, njihova vrednost pa je določena neposredno ali posredno na podlagi primerljivih tržnih podatkov;
- 3. raven – sredstva, katerih vrednosti ni mogoče pridobiti iz tržnih podatkov.

## Poštena vrednost sredstev

v tisoč EUR	31. 3. 2026				31. 12. 2025			
	1. raven	2. raven	3. raven	Skupaj	1. raven	2. raven	3. raven	Skupaj
<b>Sredstva, merjena po poštenu vrednosti</b>								
Finančne naložbe po poštenu vrednosti prek drugega vseobsegajočega donosa (lastniški instrumenti)	17.775	0	1.386	19.161	18.673	0	1.386	20.059
Finančne naložbe po poštenu vrednosti prek poslovnega izida	337.656	0	0	337.656	257.288	0	0	257.288
Izvedeni finančni instrumenti	0	0	1.267	1.267	0	0	0	0
<b>Sredstva, merjena po poštenu vrednosti, skupaj</b>	<b>355.431</b>	<b>0</b>	<b>2.653</b>	<b>358.084</b>	<b>275.961</b>	<b>0</b>	<b>1.386</b>	<b>277.347</b>

## IZJAVA O ODGOVORNOSTI UPRAVE

Uprava Krke, d. d., Novo mesto izjavlja, da so zgoščeni konsolidirani računovodski izkazi skupine Krka in zgoščeni računovodski izkazi družbe Krka za obdobje, ki se je končalo 31. marca 2026, pripravljeni tako, da dajejo resničen in pošten prikaz premoženjskega stanja in poslovnih izidov skupine Krka in družbe Krka. Pri pripravi zgoščenih izkazov za prvo četrtletje leta 2026 so bile upoštevane enake računovodske usmeritve kot pri pripravi letnih računovodskih izkazov skupine Krka in družbe Krka za leto 2025.

Zgoščeni izkazi za obdobje, ki se je končalo 31. marca 2026, so pripravljeni v skladu z *MRS 34 – Medletno računovodsko poročanje* in jih je treba brati v povezavi z letnimi računovodskimi izkazi, pripravljenimi za poslovno leto, ki se je končalo 31. decembra 2025.

Uprava je odgovorna za izvajanje ukrepov, s katerimi zagotavlja ohranjanje vrednosti premoženja skupine Krka in družbe Krka, ter za preprečevanje in odkrivanje prevar in drugih nepravilnosti.

Uprava izjavlja, da so družbe v skupini Krka med seboj poslovale na osnovi sklenjenih kupoprodajnih pogodb, pri čemer so bile uporabljene tržne cene izdelkov in storitev. Pomembnih poslov z ostalimi povezanimi osebami ni bilo.

Novo mesto, 4. maj 2026



Jože Colarič  
predsednik uprave in generalni direktor



dr. Aleš Rotar  
član uprave



dr. Vinko Zupančič  
član uprave



David Bratož  
član uprave



Milena Kastelic  
članica uprave – delavska direktorica