



Nerevidirano poročilo o poslovanju skupine Krka in družbe Krka v prvem četrletju 2024

Novo mesto, maj 2024

 **KRKA** | 70let

Živeti zdravo življenje.

VSEBINA

Uvod	3
Ključni poudarki o poslovanju v prvem četrtletju 2024	3
Pomembnejši podatki o poslovanju skupine Krka in družbe Krka	4
Podatki o obvladujoči družbi Krka, tovarna zdravil, d. d., Novo mesto.....	5
Predstavitev skupine Krka.....	5
Načrt poslovanja skupine Krka v letu 2024	5
Poslovno poročilo	6
Finančna tveganja.....	6
Delničarji in trgovanje z delnico.....	6
Analiza uspešnosti poslovanja skupine Krka	8
Trženje in prodaja	11
Razvoj in raziskave	16
Naložbe.....	17
Zaposleni.....	18
Zgoščeni konsolidirani računovodski izkazi skupine Krka s pojasnili	19
Konsolidirani izkaz finančnega položaja skupine Krka	19
Konsolidirani izkaz poslovnega izida skupine Krka	20
Konsolidirani izkaz drugega vseobsegajočega donosa skupine Krka	20
Konsolidirani izkaz sprememb lastniškega kapitala skupine Krka.....	21
Konsolidirani izkaz denarnih tokov skupine Krka	23
Poročanje po odsekih skupine Krka	24
Pojasnila h konsolidiranim računovodskim izkazom skupine Krka.....	25
Zgoščeni računovodski izkazi Krke, d. d., Novo mesto s pojasnili	31
Izkaz finančnega položaja Krke, d. d., Novo mesto	31
Izkaz poslovnega izida Krke, d. d., Novo mesto.....	32
Izkaz drugega vseobsegajočega donosa Krke, d. d., Novo mesto.....	32
Izkaz sprememb lastniškega kapitala Krke, d. d., Novo mesto	33
Izkaz denarnih tokov Krke, d. d., Novo mesto.....	35
Pojasnila k računovodskim izkazom Krke, d. d., Novo mesto	36
Izjava o odgovornosti uprave	42

UVOD

Zgoščeni konsolidirani računovodski izkazi skupine Krka in zgoščeni računovodski izkazi Krke, d. d., Novo mesto (v nadaljevanju družba Krka) za prvo četrletje 2024 in prvo četrletje 2023 niso revidirani, medtem ko so izkazi za celotno leto 2023 revidirani. Družba Krka nima odobrenega kapitala niti pogojnega povečanja osnovnega kapitala.

Pomembnejše spremembe podatkov, ki jih vsebuje prospekt za borzno kotacijo, družba Krka sproti objavlja v sistemih elektronskega obveščanja Ljubljanske borze SEOnet in Agencije za finančni nadzor na Poljskem (ESPI). Poročila o poslovanju skupine Krka in družbe Krka so na vpogled na www.krka.si.

Nerevidirano poročilo o poslovanju skupine Krka in družbe Krka v prvem četrletju 2024 je nadzorni svet družbe Krka obravnaval na redni seji 15. maja 2024.

Ključni poudarki o poslovanju v prvem četrletju 2024

- V skupini Krka smo prodali za 484,1 milijona EUR izdelkov in storitev, od tega predstavlja prodaja izdelkov skoraj 98 %.
- Prodaja izdelkov in storitev skupine Krka je bila 6 % večja kot v enakem lanskem obdobju.
- Na trgih zunaj Slovenije smo ustvarili 94 % prodaje izdelkov in storitev skupine Krka. Delež izvoza v prodaji izdelkov je bil 96-odstoten.
- Krkina regija z največjo prodajo je bila Vzhodna Evropa z 32,3-odstotnim deležem v skupni prodaji, sledili sta regiji Srednja Evropa in Zahodna Evropa.
- V skupini Krka smo ustvarili 114,2 milijona EUR dobička iz poslovanja (EBIT), kar je 5 % manj kot v enakem lanskem obdobju. Delež dobička iz poslovanja v prihodkih od prodaje je znašal 23,5 %. Dobitek iz poslovanja, povečan za amortizacijo (EBITDA), je znašal 138,5 milijona EUR. Delež EBITDA v prihodkih od prodaje je znašal 28,5 %.
- V skupini Krka smo ustvarili pozitiven neto finančni izid v višini 4,5 milijona EUR, medtem ko je bil v lanskem prvem četrletju negativen v višini 13,6 milijona EUR.
- Dobitek skupine Krka pred davkom je znašal 118,6 milijona EUR in je bil 11 % večji kot v enakem lanskem obdobju.
- Čisti dobiček skupine Krka je znašal 98,8 milijona EUR in je bil 11 % večji kot v enakem lanskem obdobju. Njegov delež v prihodkih od prodaje je znašal 20,3 %.
- Tečaj delnice družbe Krka na Ljubljanski borzi je 31. 3. 2024 znašal 128,50 EUR, kar je 17 % več kot konec leta 2023. Tržna kapitalizacija je znašala 4,2 milijarde EUR. Od januarja do konca marca 2024 smo v okviru programa odkupa delnic odkupili za 6,6 milijona EUR lastnih delnic.
- Ponudbo smo dopolnili s petimi novimi zdravili na recept.
- V skupini Krka smo za naložbe namenili 27,0 milijonov EUR, od tega 20,0 milijonov EUR v obvladujoči družbi.
- Konec marca 2024 je bilo v skupini Krka 11.795 redno zaposlenih. Skupaj z zaposlenimi prek agencij nas je bilo 12.675.

Pomembnejši podatki o poslovanju skupine Krka in družbe Krka

v tisoč EUR	Skupina Krka			Družba Krka		
	1-3/2024	1-3/2023	Indeks	1-3/2024	1-3/2023	Indeks
Prihodki od prodaje	486.145	458.184	106	458.696	443.241	103
– od tega prihodki od prodaje iz pogodb s kupci izdelkov in storitev	484.104	456.253	106	399.670	374.589	107
Bruto dobiček	279.941	279.595	100	260.024	247.406	105
Dobiček iz poslovanja z amortizacijo (EBITDA)	138.468	146.192	95	129.139	124.080	104
Dobiček iz poslovanja (EBIT) ¹	114.188	120.094	95	111.561	104.186	107
Dobiček pred davkom (EBT)	118.644	106.520	111	115.886	89.475	130
Čisti dobiček	98.772	89.011	111	97.825	75.579	129
Efektivna davčna stopnja	16,7 %	16,4 %		15,6 %	15,5 %	
Stroški razvijanja	46.864	43.914	107	46.023	42.851	107
Naložbe	26.996	21.843	124	19.958	18.072	110

v tisoč EUR	31. 3. 2024	31. 12. 2023	Indeks	31. 3. 2024	31. 12. 2023	Indeks
Nekratkoročna sredstva	1.010.292	1.059.267	95	1.028.431	1.076.235	96
Kratkoročna sredstva	1.847.053	1.705.024	108	1.634.407	1.537.636	106
– zaloge	604.139	604.621	100	508.426	513.892	99
– terjatve do kupcev	565.833	509.070	111	529.364	463.126	114
– denar in denarni ustrezniki	246.599	174.011	142	165.787	140.993	118
Kapital	2.275.130	2.181.766	104	2.225.994	2.133.258	104
Nekratkoročne obveznosti	150.847	149.218	101	119.845	118.930	101
Kratkoročne obveznosti	431.368	433.307	100	316.999	361.683	88
– poslovne obveznosti	162.430	153.762	106	176.615	175.847	100

KAZALNIKI	1-3/2024	1-3/2023	1-3/2024	1-3/2023
Bruto dobiček v prihodkih od prodaje	57,6 %	61,0 %	56,7 %	55,8 %
EBITDA v prihodkih od prodaje	28,5 %	31,9 %	28,2 %	28,0 %
EBIT v prihodkih od prodaje	23,5 %	26,2 %	24,3 %	23,5 %
EBT v prihodkih od prodaje	24,4 %	23,2 %	25,3 %	20,2 %
Čisti dobiček v prihodkih od prodaje	20,3 %	19,4 %	21,3 %	17,1 %
Donosnost kapitala (ROE) ²	17,7 %	16,4 %	18,0 %	14,4 %
Donosnost sredstev (ROA) ³	14,1 %	13,1 %	14,8 %	11,8 %
Obveznosti/kapital	0,256	0,250	0,196	0,222
Delež stroškov razvijanja v prihodkih od prodaje	9,6 %	9,6 %	10,0 %	9,7 %

ŠTEVILO ZAPOSLENIH	31. 3. 2024	31. 12. 2023	Indeks	31. 3. 2024	31. 12. 2023	Indeks
Stanje na dan	11.795	11.780	100	6540	6509	100

PODATKI O DELNICI	1-3/2024	1-3/2023	Indeks
Skupno število izdanih delnic	32.793.448	32.793.448	100
Dobiček na delnico v EUR ⁴	12,82	11,49	112
Tečaj delnice konec obdobja v EUR ⁵	128,50	108,00	119
Tečaj delnice/dobiček na delnico (P/E)	10,02	9,40	107
Knjigovodska vrednost delnice v EUR ⁶	69,38	67,38	103
Tečaj delnice/knjigovodska vrednost delnice (TV/KV)	1,85	1,60	116
Tržna kapitalizacija v tisoč EUR (ob koncu obdobja)	4.213.958	3.541.692	119

¹ razlika med prihodi in odhodki iz poslovanja

² čisti dobiček, preračunan na celo leto/povprečno stanje lastniškega kapitala v obdobju

³ čisti dobiček, preračunan na celo leto/povprečno stanje sredstev v obdobju

⁴ čisti dobiček večinskih lastnikov skupine Krka, preračunan na celo leto/povprečno število izdanih delnic v obdobju brez lastnih delnic

⁵ tečaj delnice na Ljubljanski borzi

⁶ kapital konec obdobja/skupno število izdanih delnic

Podatki o obvladujoči družbi Krka, tovarna zdravil, d. d., Novo mesto

Sedež Šmarješka cesta 6, 8501 Novo mesto, Slovenija

Telefon 07 331 21 11

Telefaks 07 332 15 37

E-naslov info@krka.biz

Spletna stran www.krka.si

Osnovna dejavnost proizvodnja farmacevtskih preparatov

Šifra dejavnosti 21.200

Leto ustanovitve 1954

Registrski vložek 1/00097/00, Okrožno sodišče Novo mesto

Davčna številka 82646716

Identifikacijska številka za DDV SI82646716

Matična številka 5043611000

Osnovni kapital 54.732.264,71 EUR

Število izdanih delnic 32.793.448 navadnih kosovnih imenskih delnic z oznako KRKG. Delnice od leta 1997 kotirajo na Ljubljanski borzi vrednostnih papirjev z oznako KRKG, od aprila 2012 pa tudi na Varšavski borzi z oznako KRK.

Predstavitev skupine Krka

Skupino Krka poleg obvladujoče družbe Krka, d. d., Novo mesto sestavljajo odvisna družba Terme Krka, d. o. o., Novo mesto in 33 odvisnih družb v tujini. Obvladujoča družba ima 100-odstotni lastniški delež v vseh odvisnih družbah razen v družbi Ningbo Krka Menovo Pharmaceutical Co. Ltd., v kateri ima 60-odstotni delež, 40-odstotnega pa kitajsko podjetje Ningbo Menovo Pharmaceutical Co. Ltd.

Skupina Krka se ukvarja z razvojem, proizvodnjo, trženjem in prodajo izdelkov za humano uporabo (zdravil na recept in izdelkov brez recepta), veterinarskih izdelkov in zdraviliško-turističnih storitev.

Proizvodnja izdelkov poteka v obvladujoči družbi v Sloveniji in v Krkinih odvisnih družbah v Ruski federaciji, na Poljskem, Hrvaškem in v Nemčiji. V navedenih odvisnih družbah, razen v družbi Krka-Rus v Ruski federaciji, se poleg proizvodnje ukvarjajo tudi s trženjem in prodajo. Na Kitajskem poteka proizvodnja v dolgoročno najetih proizvodnih zmogljivostih. Ostale odvisne družbe zunaj Slovenije se ukvarjajo s trženjem in/ali prodajo in nimajo proizvodnih zmogljivosti. Odvisna družba Terme Krka se ukvarja z zdraviliško-turistično dejavnostjo. Je tudi lastnica družbe Golf Grad Otočec.

Načrt poslovanja skupine Krka v letu 2024

- Prodaja izdelkov in storitev bo predvidoma dosegla 1 milijardo 850 milijonov EUR.
- Delež prodaje na trgih zunaj Slovenije bo predvidoma 94-odstoten.
- Najpomembnejša skupina izdelkov bodo ostala zdravila na recept z 81-odstotnim deležem v prodaji.
- Dobiček bo predvidoma znašal dobrih 310 milijonov EUR.
- Predvidevamo povečanje števila zaposlenih v Sloveniji in tujini, skupaj za 3 %.
- Načrtovane naložbe v vrednosti 150 milijonov EUR bodo namenjene predvsem povečanju in posodobitvi proizvodnih zmogljivosti in infrastrukture.

Načrt poslovanja za leto 2024 izhaja iz strategije razvoja skupine Krka za obdobje 2024–2028 in temelji na pričakovanjih, ocenah in napovedih ter drugih razpoložljivih podatkih. Uprava meni, da so pričakovanja primerna. Ob večjih spremembah v poslovnem okolju, na primer cenovnih erozijah, rasti cen surovin, spremembah tečajev nekaterih za Krko pomembnih valut in manjšem povpraševanju po farmacevtskih izdelkih, lahko dejanski izidi poslovanja odstopajo od načrtovanih.

POSLOVNO POROČILO

Finančna tveganja

Tveganje sprememb deviznih tečajev

Odprava valutne izpostavljenosti z naravnimi metodami ostaja Krkina ključna usmeritev pri obvladovanju valutnih tveganj, v omejenem obsegu pa uporabljamo tudi finančne instrumente.

Ruski rubelj še naprej predstavlja največje valutno tveganje skupine Krka. Finančnih instrumentov za zavarovanje tega tveganja na mednarodnih trgih ni, zato uporabljamo varovanje z naravnimi metodami.

Od začetka leta do konca prvega četrtrletja je bila vrednost ruskega rublja, izražena v evrih, stabilna, medtem ko je bila povprečna vrednost rublja, izražena v evrih, v prvem četrtrletju 20,3 % manjša kot v enakem lanskem obdobju.

Tudi v prvem četrtrletju leta 2024 smo tveganje ameriškega dolarja zavarovali s finančnimi instrumenti. V nasprotju z ostalimi valutami izkazujemo v ameriških dolarjih iz rednega poslovanja presežek obveznosti nad sredstvi, to je kratko valutno pozicijo. Izpostavljenost ameriškemu dolarju izvira pretežno iz nabave surovin in materiala.

Vrednost ameriškega dolarja, izražena v evrih, se je od začetka do konca prvega četrtrletja povečala za 2,2 %, povprečna vrednost ameriškega dolarja pa je bila 1,2 % manjša kot v enakem lanskem obdobju.

Ostale valute, ki so pomembne za Krkino poslovanje, so bile v prvem četrtrletju leta 2024 stabilne.

Ob upoštevanju neto tečajnih razlik, prihodkov in odhodkov iz naslova finančnih instrumentov, prihodkov in odhodkov iz obresti ter ostalih finančnih prihodkov in odhodkov je bil skupni neto finančni izid prvega četrtrletja leta 2024 pozitiven in je znašal 4,5 milijona EUR.

Kreditno tveganje

Ključno kreditno tveganje skupine Krka izhaja iz terjatev do kupcev. V centraliziran proces kreditne kontrole na ravni skupine Krka so vključeni kupci s kreditnimi limiti, ki so večji od 20.000 EUR. Takih kupcev je bilo ob koncu prvega četrtrletja leta 2024 več kot 670 in so predstavljali več kot 95 % terjatev do kupcev. Kreditna kontrola manjših kupcev se izvaja decentralizirano v prodajni mreži in pod stalnim nadzorom obvladujoče družbe.

V prvih treh mesecih leta 2024 smo ohranili nespremenjeno politiko obvladovanja kreditnega tveganja. Ob koncu prvega četrtrletja je bilo pri kreditni zavarovalnici zavarovanih več kot 90 % terjatev do kupcev skupine Krka.

Skupna vrednost terjatev do kupcev v evrih je bila ob koncu prvega četrtrletja 11 % večja kot na začetku leta. Starostna struktura terjatev ostaja stabilna. Delež zapadlih terjatev glede na skupne terjatve do kupcev tudi ob koncu prvega četrtrletja ostaja v okvirih, ki so za Krko sprejemljivi.

Delničarji in trgovanje z delnico

V prvih treh mesecih leta 2024 se je tečaj Krkine delnice na Ljubljanski borzi zvišal za 16,8 % in je 31. 3. 2024 znašal 128,50 EUR. V tem obdobju pri deležih lastništva ni bilo večjih sprememb. Konec marca 2024 je imela Krka 47.059 delničarjev.

Lastniška struktura (deleži v %)

	31. 3. 2024	31. 12. 2023
Slovenske fizične osebe	41,1	41,1
Slovenski državni holding in Republika Slovenija	16,2	16,2
Kapitalska družba in PPS	10,9	10,9
Slovenske pravne osebe in skladi	5,5	5,5
Mednarodni vlagatelji	20,3	20,5
Lastne delnice	6,0	5,8
Skupaj	100,0	100,0

V prvem četrtrletju leta 2024 je Krka pridobila 54.634 lastnih delnic. 31. 3. 2024 je imela 1.970.600 lastnih delnic, kar predstavlja 6,009 % osnovnega kapitala.

Deset Krkinih največjih delničarjev na dan 31. 3. 2024

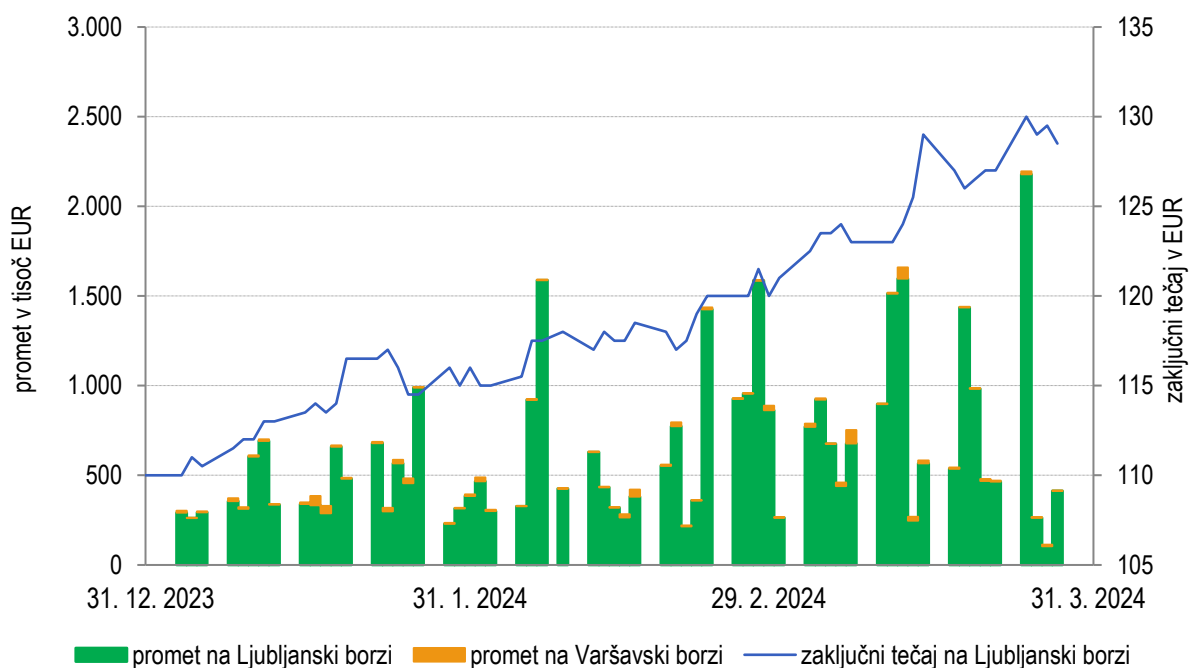
	Država	Število delnic	Delež v kapitalu (v %)	Delež v glasovalnih pravicah (v %)
Kapitalska družba, d. d.	Slovenija	3.493.030	10,65	11,33
Slovenski državni holding, d. d.	Slovenija	2.949.876	9,00	9,57
Republika Slovenija	Slovenija	2.366.141	7,22	7,68
OTP Banka d. d.*	Hrvaška	1.526.910	4,66	4,95
Erste Group Bank AG – PBZ Croatia osiguranje*	Avstrija	1.331.938	4,06	4,32
Clearstream Banking SA*	Luksemburg	1.029.827	3,14	3,34
Luka Koper, d. d.	Slovenija	433.970	1,32	1,41
KDPW*	Poljska	345.851	1,05	1,12
State Street Bank and Trust*	ZDA	344.979	1,05	1,12
Privredna banka Zagreb d. d.*	Hrvaška	318.434	0,97	1,03
Skupaj		14.140.956	43,12	45,88

* delnice so na skrbniških računih navedenih bank in so v lasti njihovih strank

Kapitalski deleži in deleži v glasovalnih pravicah članov uprave in članov nadzornega sveta družbe Krka, ki so imeli Krkine delnice na dan 31. 3. 2024

	Število delnic	Delež v kapitalu (v %)	Delež v glasovalnih pravicah (v %)
Člani uprave			
Jože Colarič	22.500	0,069	0,073
Aleš Rotar	13.915	0,042	0,045
Vinko Zupančič	120	0,000	0,000
Milena Kastelic	505	0,002	0,002
Člani uprave skupaj	37.040	0,113	0,120
Člani nadzornega sveta			
Julijana Kristl	230	0,001	0,001
Matej Lahovnik	1.000	0,003	0,003
Mojca Osolnik Videmšek	617	0,002	0,002
Franc Šašek	500	0,002	0,002
Tomaž Sever	500	0,002	0,002
Člani nadzornega sveta skupaj	2.847	0,009	0,009
Člani uprave in nadzornega sveta skupaj	39.887	0,122	0,129

Trgovanje s Krkinimi delnicami v prvem četrletju leta 2024



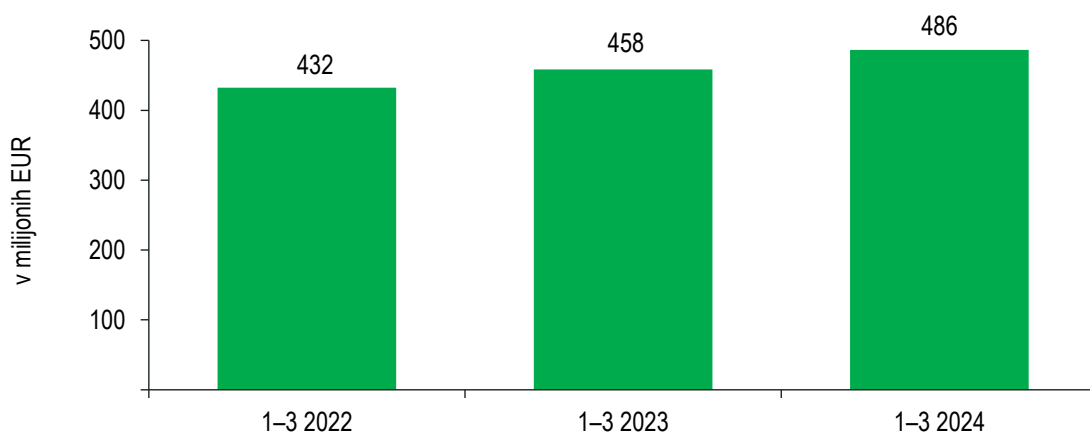
Tržna kapitalizacija Krke na Ljubljanski borzi je 31. 3. 2024 znašala 4,2 milijarde EUR. Povprečni dnevni promet s Krkino delnico je v tem obdobju znašal 0,6 milijona EUR.

Analiza uspešnosti poslovanja skupine Krka

Prihodki

v tisoč EUR	1-3/2024	1-3/2023	Indeks
Prihodki iz pogodb s kupci iz naslova prodaje izdelkov in storitev	484.104	456.253	106
Prihodki iz pogodb s kupci iz naslova prodaje materiala in ostali prihodki od prodaje	2.042	1.931	106
Prihodki od prodaje skupaj	486.145	458.184	106
Drugi poslovni prihodki	2.049	1.184	173
Finančni prihodki	8.788	4.510	195
Prihodki skupaj	496.982	463.878	107

Prodaja v obdobjih



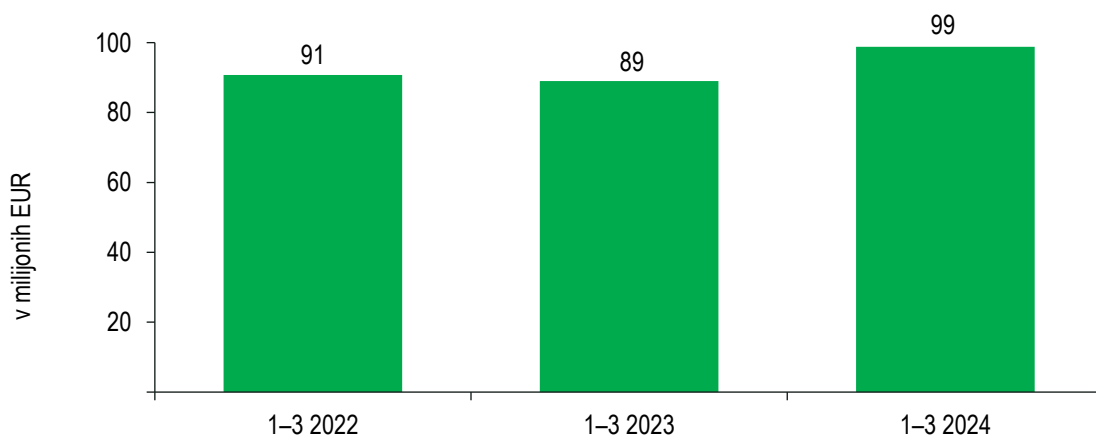
Odhodki

v tisoč EUR	1-3/2024	Delež v prodaji (v %)	1-3/2023	Delež v prodaji (v %)	Indeks
Proizvajalni stroški prodanih proizvodov	206.204	42,4	178.589	39,0	115
Stroški prodajanja	90.662	18,7	88.914	19,4	102
Stroški razvijanja	46.864	9,6	43.914	9,6	107
Stroški splošnih dejavnosti	30.276	6,2	27.857	6,1	109
Poslovni odhodki skupaj	374.006	76,9	339.274	74,1	110
Finančni odhodki	4.332	0,9	18.084	3,9	24
Odhodki skupaj	378.338	77,8	357.358	78,0	106

Izidi poslovanja

v tisoč EUR	1-3/2024	1-3/2023	Indeks
Dobiček iz poslovanja z amortizacijo (EBITDA)	138.468	146.192	95
Dobiček iz poslovanja (EBIT)	114.188	120.094	95
Dobiček pred davkom	118.644	106.520	111
Čisti dobiček	98.772	89.011	111

Čisti dobiček v obdobjih



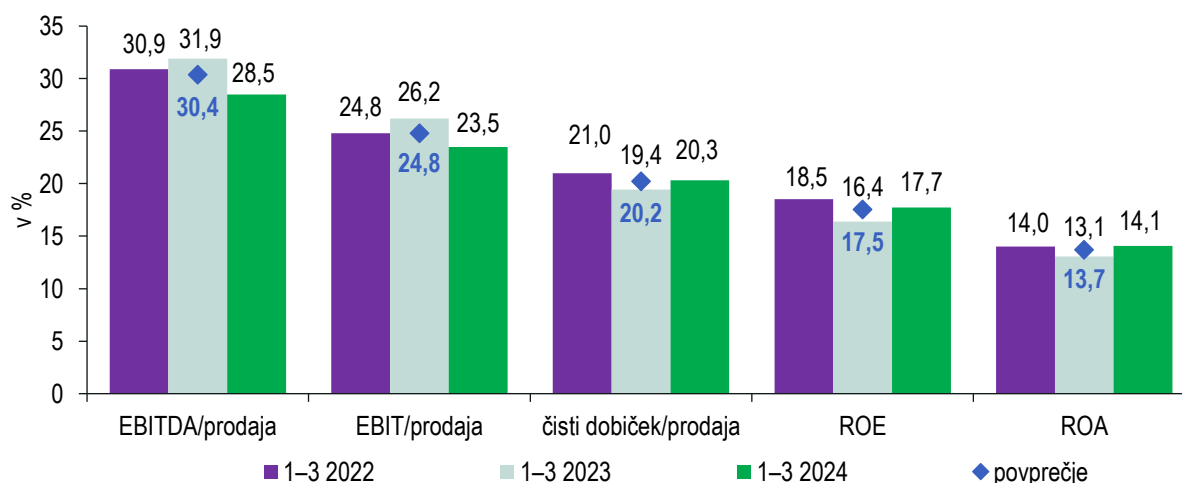
Sredstva

v tisoč EUR	31. 3. 2024	Delež (v %)	31. 12. 2023	Delež (v %)	Indeks
Nekratkoročna sredstva	1.010.292	35,4	1.059.267	38,3	95
Od tega:					
– nepremičnine, naprave in oprema	795.232	27,8	790.345	28,6	101
– neopredmetena sredstva	101.136	3,5	102.348	3,7	99
Kratkoročna sredstva	1.847.053	64,6	1.705.024	61,7	108
Od tega:					
– zaloge	604.139	21,1	604.621	21,9	100
– terjatve do kupcev in druge terjatve	618.630	21,7	560.434	20,3	110
Sredstva skupaj	2.857.345	100,0	2.764.291	100,0	103

Kapital in obveznosti

v tisoč EUR	31. 3. 2024	Delež (v %)	31. 12. 2023	Delež (v %)	Indeks
Kapital	2.275.130	79,6	2.181.766	78,9	104
Nekratkoročne obveznosti	150.847	5,3	149.218	5,4	101
Od tega rezervacije:	125.566	4,4	124.398	4,5	101
– rezervacije za pozaposlitvene in druge dolgoročne zasluzke	114.478	4,0	113.286	4,1	101
– rezervacije za tozbe	10.582	0,4	10.582	0,4	100
– ostale rezervacije	506	0,0	530	0,0	95
Kratkoročne obveznosti	431.368	15,1	433.307	15,7	100
– poslovne obveznosti	162.430	5,7	153.762	5,6	106
– obveznosti iz pogodb	170.306	6,0	162.173	5,9	105
– druge kratkoročne obveznosti	98.632	3,4	117.372	4,2	84
Kapital in obveznosti skupaj	2.857.345	100,0	2.764.291	100,0	103

Kazalniki poslovanja



Vsi kazalniki so v skladu s ključnimi strateškimi cilji skupine Krka.

Trženje in prodaja

V skupini Krka smo v prvem četrtletju leta 2024 ustvarili prihodke od prodaje v višini 486,1 milijona EUR, od tega so prihodki od prodaje izdelkov in storitev iz pogodb s kupci znašali 484,1 milijona EUR. Prodaja na trgih zunaj Slovenije je znašala 454,0 milijonov EUR in je predstavljala 94 % prodaje skupine Krka. Količinsko smo prodali 3 % več kot v enakem lanskem obdobju.

Prodaja izdelkov in storitev skupine Krka po regijah

Prodajo smo povečali v vseh prodajnih regijah in na večini trgov razen v regiji Čezmorska tržišča.

Prodaja izdelkov in storitev po regijah

v tisoč EUR	1–3/2024	1–3/2023	Indeks
Regija Slovenija	30.124	28.077	107
– delež v prodaji (v %)	6,2	6,2	
Regija Jugovzhodna Evropa	69.100	63.526	109
– delež v prodaji (v %)	14,3	13,9	
Regija Vzhodna Evropa	156.422	143.493	109
– delež v prodaji (v %)	32,3	31,4	
Regija Srednja Evropa	116.797	110.262	106
– delež v prodaji (v %)	24,1	24,2	
Regija Zahodna Evropa	92.773	91.744	101
– delež v prodaji (v %)	19,2	20,1	
Regija Čezmorska tržišča	18.888	19.151	99
– delež v prodaji (v %)	3,9	4,2	
Skupaj	484.104	456.253	106

Regija Slovenija

Glede na vrednost prodaje je Krka s 7,7-odstotnim deležem ohranila vodilno mesto med ponudniki zdravil na slovenskem trgu.

K prodaji so največ prispevali promovirani izdelki iz ključnih terapevtskih skupin: zdravila za zdravljenje bolezni srca in žilja, bolezni osrednjega živčevja, bolezni prebavil, zdravila za lajšanje bolečine, izdelki za lajšanje prehlada in vitaminsko-mineralni izdelki.

Pri zdravilih na recept med ključnimi blagovnimi znamkami zdravil za zdravljenje bolezni srca in žilja izpostavljam o Preno (perindopril), Preno (perindopril, indapamid), Amleso (perindopril, amlodipin) in Amlewo (perindopril, amlodipin, indapamid), s katerimi smo še utrdili svoj vodilni tržni položaj in prepoznavnost na trgu antihipertenzivov. Med statini smo okrepili vodilni tržni položaj Sorvaste (rosuvastatin) in povečali prepoznavnost kombinacije Sorvitimb (rosuvastatin, ezetimib). Povečali smo tudi prepoznavnost zdravila Tezulix (ranolazin), namenjenega simptomatskemu zdravljenju ljudi s stabilno angino pektoris. Na področju zdravljenja sladkorne bolezni smo okrepili prepoznavnost antihiperglikemičnih zdravil iz skupine zaviralcev dipeptidilpeptidaze 4 (DPP-4), in sicer zdravila Maysiglu (sitagliptin) in kombinacije Maymetsi (sitagliptin, metformin). Med zdravili za lajšanje bolečine smo največ pozornosti namenili neopioidnemu analgetiku Algominal (metamizol), analgetiku Doreta (tramadol, paracetamol), zlasti Doreti SR 75 mg/650 mg v obliki dvoslojnih tablet s podaljšanim sproščanjem, in analgetiku Nalgese forte (naproksen). Na področju zdravljenja bolezni osrednjega živčevja smo utrjevali prepoznavnost antipsihotika Parnido (paliperidon) in antidepresiva Dulsevia (duloksetin). Povečevali smo tudi prepoznavnost zdravila Vitamin D3 Krka 7000 i.e. (holekalciferol), ki se jemlje enkrat na teden.

Med izdelki brez recepta smo prodali največ izdelkov iz družine Daleron (paracetamol), sledili so vitaminsko-mineralna izdelka Magnezij Krka 300 in Magnezij Krka 400, antiseptik Septabene (benzidamin, cetilpiridinijev klorid) in analgetik Nalgese S (naproksen). Med veterinarskimi izdelki je bil po prodaji vodilni širokospektralni antiparazitik Milprazon (milbemicin oksim, prazikvantel), sledil pa je izdelek za zaščito pred bolhami in klopi Fypryst Combo (fipronil, S-metopren).

Regija Jugovzhodna Evropa

Prodaja izdelkov po trgih

v tisoč EUR	1–3/2024	1–3/2023	Indeks
Romunija	18.722	17.547	107
Hrvaška	13.440	11.824	114
Srbija	9.640	8.917	108
Bolgarija	7.704	7.214	107
Severna Makedonija	7.560	7.077	107
Bosna in Hercegovina	6.648	6.067	110
Kosovo	2.623	2.602	101
Albanija	985	1.027	96
Grčija	910	632	144
Črna gora	868	618	140
Skupaj	69.100	63.526	109

V **Romuniji** smo po zadnjih razpoložljivih podatkih s 7,4-odstotnim količinskim tržnim deležem najuspešnejši tuji ponudnik zdravil na recept v lekarniškem segmentu. Prodajno najpomembnejša zdravila so bila Atoris (atorvastatin), Nolpaza (pantoprazol), Co-Prenessa (perindopril, indapamid), Karbis (kandesartan), Doreta (tramadol, paracetamol), Roswera (rosuvastatin) in Co-Roswera (rosuvastatin, ezetimib). Med izdelki brez recepta izpostavljam Bilobil (izvleček ginka) in Nalgesin (naproksen). Med veterinarskimi izdelki ostajajo po prodaji vodilni izdelki blagovne znamke Fypryst, Milprazon (milbemicin oksim, prazikvantel) in Selehold (selamektin).

Na **Hrvaškem** smo povečali prodajo zdravil na recept in veterinarskih izdelkov, manj kot v enakem lanskem obdobju pa smo prodali izdelkov brez recepta. Smo drugo najuspešnejše podjetje po prodaji zdravil na recept v lekarniškem segmentu. Med zdravili na recept izpostavljam Panatus (butamirat), Emanero (esomeprazol), Atoris (atorvastatin), Co-Perinevo (perindopril, indapamid), Helex (alprazolam), Co-Dalnevo (perindopril, amlodipin, indapamid), Roswero (rosuvastatin), Dalnevo (perindopril, amlodipin) in Valsacombi (valsartan, hidroklorotiazid). Med izdelki brez recepta so bili po prodaji v ospredju Nalgesin (naproksen), Septotele duo (benzidamin, cetilpiridinijev klorid) in B-complex. Med veterinarskimi izdelki sta bili po prodaji najpomembnejši blagovni znamki Fypryst in Enroxil (enrofloksacin).

Regija Vzhodna Evropa

Prodaja izdelkov po trgih

v tisoč EUR	1–3/2024	1–3/2023	Indeks
Ruska federacija	85.336	87.793	97
Ukrajina	25.086	10.697	235
Uzbekistan	15.094	12.995	116
Belorusija	6.945	6.751	103
Kazahstan	6.145	6.323	97
Mongolija	3.418	3.533	97
Moldavija	3.231	3.815	85
Azerbajdžan	2.854	3.144	91
Gruzija	2.700	2.713	100
Kirgizistan	2.050	1.564	131
Armenija	1.988	1.939	103
Tadžikistan	1.141	1.156	99
Turkmenistan	433	1.069	40
Skupaj	156.422	143.493	109

V **Ruski federaciji** smo po zadnjih razpoložljivih podatkih neodvisnih virov presegli povprečno rast trga, izraženo v rubljah, kar pa se zaradi vpliva deprecijacije lokalne valute ni odrazilo tudi v rasti prodaje, izraženi v evrih. Ob hkratni rasti količinske prodaje smo se uvrstili na drugo mesto med mednarodnimi ponudniki generičnih zdravil.

Najbolje prodajana so bila zdravila Co-Dalnevo (perindopril, amlodipin, indapamid), Lorista (losartan), Roxera (rosuvastatin), Co-Perinevo (perindopril, indapamid), Lorista H in Lorista HD (losartan, hidroklorotiazid), Valsacor

(valsartan), Vamloset (valsartan, amlodipin), Dabixom (dabigatran), Nolpaza (pantoprazol) in Perineva (perindopril). Največjo absolutno rast smo dosegli z izdelki Dabixom (dabigatran), ki smo ga lansirali pred enim letom, Lorista (losartan) in Co-Dalneva (perindopril, amlodipin, indapamid). Ostajamo vodilni ponudnik zdravil na recept za zdravljenje bolezni srca in žilja.

Med izdelki brez recepta smo največjo prodajo dosegli z Nalgesinom (naproksen) in izdelki blagovne znamke Herbion. Uspešno smo tržili tudi Flebaven (diosmin, hesperidin). Vodilni veterinarski izdelki so bili Milprazon (milbemicin oksim, prazikvantel), Selafort (selamektin) in Fypryst (fipronil), s katerim smo dosegli tudi največjo absolutno rast.

S proizvodnjo v tovarni Krka-Rus smo v prvih treh mesecih leta 2024 pokrili 76 % vseh potreb po Krkinih izdelkih v Ruski federaciji.

Razmere v **Ukrajini** še naprej vplivajo na nepredvidljivost trga zdravil, na katerem po zadnjih razpoložljivih podatkih ohranjamo drugo mesto med tujimi ponudniki generičnih zdravil v lekarniškem segmentu.

Po prodaji vodilna skupina so zdravila na recept, med katerimi izpostavljam Co-Amlesso (perindopril, amlodipin, indapamid), Co-Prenesso (perindopril, indapamid), Nolpazo (pantoprazol) in Roxero (rosuvastatin). Med izdelki brez recepta smo prodali največ izdelkov blagovne znamke Herbion, Nalgesina (naproksen) in Septolet total (benzidamin, cetilpiridinijev klorid), med veterinarskimi izdelki pa Selaforta (selamektin) in Milprazona (milbemicin oksim, prazikvantel).

V **Uzbekistanu**, državi s stabilno gospodarsko rastjo in ugodnimi razmerami za razvoj podjetij, ostajamo med vodilnimi ponudniki zdravil, prodaja pa je za 16 % preseгла tisto iz enakega lanskega obdobja. Po prodaji vodilna ostajajo zdravila na recept, med njimi Amlessa (perindopril, amlodipin), Lorista (losartan), Valodip (valsartan, amlodipin) in Nolpaza (pantoprazol), ter izdelki brez recepta blagovnih znamk Septolete total in Herbion.

Regija Srednja Evropa

Prodaja izdelkov po trgih

v tisoč EUR	1-3/2024	1-3/2023	Indeks
Poljska	56.303	47.643	118
Madžarska	16.006	15.073	106
Češka	14.988	17.460	86
Slovaška	11.045	10.865	102
Litva	9.227	9.069	102
Latvija	5.968	6.463	92
Estonija	3.261	3.690	88
Skupaj	116.797	110.262	106

Poljska ostaja Krkin drugi največji posamični trg. Po zadnjih podatkih se uvrščamo na peto mesto med ponudniki generičnih zdravil na tem trgu. Na novem seznamu zdravil za bolnike, starejše od 65 let, imamo med vsemi proizvajalci največ zdravil.

Po prodaji vodilna skupina ostajajo zdravila na recept, med katerimi izpostavljam Atoris (atorvastatin), Roswero (rosuvastatin), Doreto (tramadol, paracetamol), Valsacor (valsartan), Co-Valsacor (valsartan, hidroklorotiazid) in Emanero (esomeprazol). Med preostalimi zdravili na recept so bili pomembni Coroswera (rosuvastatin, ezetimib), Nolpaza (pantoprazol), Karbis (kandesartan) in Dulsevia (duloksetin).

Med izdelki brez recepta ostajajo vodilni Septanazal (ksilometazolin, dekspantenol) in izdelki blagovne znamke Septolete, med veterinarskimi izdelki pa Milprazon (milbemicin oksim, prazikvantel), Floron (florfenikol), Enroxil (enrofloksacin) in izdelki blagovne znamke Dehinel.

Na **Češkem** so vodilno mesto ohranila zdravila na recept, zlasti Sorvasta (rosuvastatin), Atoris (atorvastatin), Pragiola (pregabalin), Doreta (tramadol, paracetamol), Elicea (escitalopram), Nolpaza (pantoprazol), Tonanda (perindopril, amlodipin, indapamid), Kventiax (kvetiapin), Emanera (esomeprazol), Asentra (sertraline), Zalasta (olanzapin), Prenewel (perindopril, indapamid) in Lexaurin (bromazepam). Dobro sta se prodajali tudi Cezera (levocetirizin) in Prenessa (perindopril). Med izdelki brez recepta ostajajo najpomembnejši Nalgesin S (naproksen) in izdelki blagovne znamke Septolete.

Na **Madžarskem** so glavnino prodaje prispevala zdravila na recept, predvsem Co-Prenessa (perindopril, indapamid), Roxera (rosuvastatin), Emozul (esomeprazol), Zyllt (klopidogrel), Ralago (razagilin), Co-Dalnessa

(perindopril, amlodipin, indapamid), Co-Valsacor (valsartan, hidroklorotiazid), Atoris (atorvastatin), Valsacor (valsartan) in Tamloset (telmisartan, amlodipin). Pri izdelkih brez recepta smo bili najuspešnejši s prodajo Septolet extra (benzidamin, cetilpiridinijev klorid), Bilobila (izvleček ginka) in izdelkov blagovne znamke Herbion. Pri veterinarskih izdelkih sta bila v ospredju Milprazon (milbemicin oksim, prazikvantel) in Enroxil (enrofloksacin).

Na **Slovaškem** so med zdravili na recept k prodaji največ prispevali Nolpaza (pantoprazol), Co-Amlessa (perindopril, amlodipin, indapamid), Co-Prenessa (perindopril, indapamid), Atoris (atorvastatin), Lexaurin (bromazepam), Prenessa (perindopril), Amlessa (perindopril, amlodipin), Co-Valsacor (valsartan, hidroklorotiazid) in Valsacor (valsartan). Med izdelki brez recepta so bili vodilni Nalgesin S (naproksen), Flebaven (diosmin), Nolpaza (pantoprazol), Panzynorm (pankreatin) in izdelki blagovne znamke Septolete.

Regija Zahodna Evropa

Prodaja izdelkov po trgih

v tisoč EUR	1–3/2024	1–3/2023	Indeks
Nemčija	23.298	23.394	100
Skandinavske države	12.350	11.323	109
Portugalska	8.550	8.703	98
Združeno kraljestvo	7.470	4.209	177
Španija	7.464	6.089	123
Italija	7.295	8.754	83
Francija	6.248	9.704	64
Beneluks	5.369	5.501	98
Finska	4.833	4.395	110
Irska	4.149	3.560	117
Avstrija	2.390	2.763	87
Ostale evropske države	3.357	3.349	100
Skupaj	92.773	91.744	101

V vodilni skupini zdravil na recept so bila v ospredju zdravila z esomeprazolom, kandesartanom, sitagliptinom in valsartanom. Še naprej ostajamo eden od vodilnih ponudnikov sartanov in zaviralcev protonske črpalke na zahodnoevropskih trgih.

Prodajno najuspešnejši izdelki za ljubiteljske živali so bili antiparazitiki s kombinacijo milbemicin oksima in prazikvantela ter izdelki s kombinacijo permetrina in imidakloprida. Za rejne živali smo prodali največ izdelkov, ki vsebujejo toltrazuril in flubendazol.

Med izdelki brez recepta smo prodali največ izdelkov blagovne znamke Septolete in izdelkov s paracetamolom.

V **Nemčiji**, ki ostaja največji regijski trg, so bila prodajno najpomembnejša zdravila za zdravljenje bolezn srca in žilja ter sladkorne bolezni, sledila so zdravila za zdravljenje bolezn osrednjega živčevja ter bolezn prebavil in presnove.

Po zadnjih razpoložljivih podatkih smo vodilni generični ponudnik gliptinov za zdravljenje sladkorne bolezni v lekarniškem segmentu. Smo vodilni ponudnik zdravil z ramiprilom v kombinaciji z amlodipinom in zdravil s kandesartanom v kombinaciji z amlodipinom na trgu.

Največ smo prodali zdravil s kandesartanom, sitagliptinom, valsartanom in ramiprilom.

Regija Čezmorska tržišča

Prodaja izdelkov po trgih

v tisoč EUR	1–3/2024	1–3/2023	Indeks
Daljni vzhod in Afrika	9.102	8.928	102
Srednji vzhod	6.989	7.755	90
Kitajska	2.276	1.959	116
Ameriki	522	509	103
Skupaj	18.888	19.151	99

V prvih treh mesecih leta 2024 smo dosegli rast v treh od štirih prodajnih pisarn, največjo v prodajni pisarni **Kitajska**. Padec prodaje smo beležili v prodajni pisarni **Srednji vzhod**, saj je zaostrovanje razmer na Bližnjem vzhodu vplivalo na poslovanje na nekaterih trgih. Ob izboljšanju razmer na tem območju v prihodnjih mesecih pričakujemo nadaljnjo rast prodaje v vseh prodajnih pisarnah v regiji.

Prodaja izdelkov in storitev po skupinah

Prodaja izdelkov in storitev po skupinah

v tisoč EUR	1–3/2024	1–3/2023	Indeks
Zdravila na recept	400.179	370.309	108
– delež v prodaji (v %)	82,7	81,2	
Izdelki brez recepta	42.809	47.148	91
– delež v prodaji (v %)	8,8	10,3	
Veterinarski izdelki	30.163	28.402	106
– delež v prodaji (v %)	6,2	6,2	
Zdraviliško-turistične storitve	10.953	10.394	105
– delež v prodaji (v %)	2,3	2,3	
Skupaj	484.104	456.253	106

Zdravila na recept

Prodaja zdravil je bila večja v vseh regijah, in sicer v regiji Vzhodna Evropa za 13 %, Jugovzhodna Evropa za 9 %, Srednja Evropa za 8 %, Slovenija za 7 %, Zahodna Evropa za 2 % in Čezmorska tržišča za 1 %.

Na Krkinih treh največjih trgih je bila prodaja na Poljskem večja (za 18 %), v Nemčiji je bila na enaki ravni kot lani v tem obdobju, v Ruski federaciji pa manjša (za 1 %). Na drugih večjih trgih se je prodaja najbolj povečala v Ukrajini, kjer je bila več kot dvakrat tolikšna kot v enakem lanskem obdobju. Povečala se je tudi v Uzbekistanu (za 25 %), na Hrvaškem (za 15 %), v Srbiji (za 8 %), skandinavskih državah, Sloveniji in na Madžarskem (za 7 %) ter na Slovaškem in v Romuniji (za 5 %).

Med vodilnih deset zdravil na recept po prodaji se uvrščajo skupine zdravil s perindoprilom (Prenessa*, Co-Prenessa*, Amlessa*, Co-Amlessa*, Roxiper*, Roxampex*), valsartanom (Valsacor, Co-Valsacor*, Wamlox*, Valtricom*, Valarox*), rosuvastatinom (Roswera*, Co-Roswera*), pantoprazolom (Nolpaza*), losartanom (Lorista*, Lorista H*, Lorista HD*, Tenloris*), atorvastatinom (Atoris), esomeprazolom (Emanera*), tramadolom (Doreta*, Tadol*), kandesartanom (Karbis*, Karbicombi*, Kandoset*) in telmisartanom (Tolura*, Tolucombi*, Telasmo*).

K rasti prodaje so največ prispevale skupine zdravil s perindoprilom, rosuvastatinom in kandesartanom, skupina zdravil s sitagliptinom, ki so bila na prve trge lansirana konec leta 2022, in skupina zdravil z dabigatranom, ki so bila na prve trge lansirana v letu 2023.

Izdelki brez recepta

Prodaja izdelkov brez recepta je bila v primerjavi z enakim lanskim obdobjem manjša zaradi manjše prodaje v regijah Srednja Evropa (za 18 %), Vzhodna Evropa (za 16 %) in Čezmorska tržišča. Povečala se je v regijah Slovenija (za 14 %), Zahodna Evropa (za 6 %) in Jugovzhodna Evropa (za 3 %).

Po prodaji vodilni izdelki so bili izdelki blagovnih znamk Septolete*, Nalgesin* (naproksen), Herbion*, Septanazal in Bilobil.

Veterinarski izdelki

Prodaja veterinarskih izdelkov se je povečala v regijah Jugovzhodna Evropa (za 23 %), Srednja Evropa (za 21 %), Vzhodna Evropa (za 14 %) in Slovenija (za 3 %), zmanjšala pa v regiji Zahodna Evropa (za 10 %).

K rasti so največ prispevali Fypryst (fipronil)*, Ataxxa* (permetrin, imidakloprid) in Cladaxxa* (amoksicilin, klavulanska kislina).

* Z zvezdico označeni izdelki se na posameznih trgih pojavljajo pod različnimi blagovnimi znamkami.

Zdraviliško-turistične storitve

V družbi Terme Krka je bilo v letošnjem prvem trimesečju 76.910 nočitev, kar je 3 % več kot v primerljivem lanskem obdobju. Največ nočitev je bilo v Termah Šmarješke Toplice (27.969), sledijo Terme Dolenjske Toplice (26.897 nočitev). Tuji gostje so ustvarili desetino vseh nočitev, njihov delež se je povečal za 20 %. Prevladovali so Italijani, Hrvati in Nemci.

Razvoj in raziskave

V prvem četrtletju leta 2024 smo ponudbo povečali s 5 novimi zdravili na recept.

Končali smo 203 registracijske postopke, od tega 174 za zdravila na recept, 9 za izdelke brez recepta in 20 za veterinarske izdelke.

Vse Krkine izdelke redno regulatorno in tehnološko posodabljam. V prvem četrtletju leta 2024 smo prejeli regulatorno potrditev za več kot 7000 variacij.

Zdravila na recept

V prvem četrtletju leta 2024 smo registrirali 5 novih izdelkov ter pridobili dovoljenja za promet za že uveljavljene izdelke na dodatnih trgih.

Iz skupine zdravil za zdravljenje osrednjega živčevja smo registrirali sodobno zdravilo **Varesta** (vortioksetin) v obliki filmsko obloženih tablet, ki se uporablja za zdravljenje depresije pri odraslih. Vortioksetin med antidepresivi izstopa po mehanizmu delovanja, saj deluje na več receptorjev hkrati, zato je zdravilo izbire za bolnike z zahtevnejšimi oblikami bolezni.

Pridobili smo registracijo za nov izdelek z argininijevim perindoprilatom. Po decentraliziranem postopku smo registrirali kombinirano zdravilo **Co-Amlessa Neo*** (argininijev perindoprilat, amlodipin, indapamid) v obliki tablet. Izdelek je vertikalno integriran, razvoj in postopek proizvodnje učinkovine in končnega izdelka sta rezultat lastnega znanja. Nova oblika učinkovine omogoča prilagajanje potrebam posameznega trga.

Razvili in registrirali smo **Vitamin D3 Krka** (holekalciferol) v novi jakosti po 30.000 i.e. v obliki tablet. Uporablja se za preprečevanje in zdravljenje pomanjkanja vitamina D, pa tudi za zdravljenje bolnikov z osteoporozo. Nova jakost omogoča še boljše prilagajanje jemanja potrebam bolnikov.

Pridobili smo registracije za nove izdelke na Kitajskem. Registrirali smo zdravilo z **bisoprololom** v obliki filmsko obloženih tablet, ki je eno od temeljnih zdravil za zdravljenje bolezni srca in žilja, kot so hipertenzija, koronarna bolezen in srčno popuščanje. Iz skupine zdravil za zdravljenje bolezni osrednjega živčevja smo registrirali zdravilo z **aripiprazolom** v obliki tablet, ki je atipični antipsihotik in ima v primerjavi z drugimi zdravili iz te skupine manj neželenih učinkov.

Na trgih Evropske unije in Združenega kraljestva smo pridobili dodatne registracije za že uveljavljene izdelke iz različnih terapevtskih skupin. Po decentraliziranem postopku smo na več trgih registrirali sodobno protitrombotično zdravilo s **tikagrelorjem** v obliki filmsko obloženih tablet. Pridobili smo dodatno registracijo za antitrombotično zdravilo z **dabigatranom** v obliki kapsul, ki se uporablja za zdravljenje in preprečevanje aterotrombotičnih in tromboemboličnih dogodkov pri odraslih bolnikih z različnimi boleznimi srca in žilja. Iz skupine zdravil za lajšanje bolečine smo registrirali zdravilo z **naproksenom** v obliki filmsko obloženih tablet. Registrirali smo tudi zdravilo z **lakozamidom** v obliki filmsko obloženih tablet, ki se uporablja za zdravljenje epilepsije.

V vzhodni Evropi smo pridobili registracije za pomembne izdelke iz Krkinih ključnih terapevtskih skupin. Na dodatnih trgih smo pridobili registracije za kombinirano zdravilo **Co-Roswera/Co-Roxera/Roxera Plus** (rosuvastatin, ezetimib) v obliki filmsko obloženih tablet, ki se uporablja za zdravljenje hiperlipidemij. Registrirali smo tudi zdravila **Telmista** (telmisartan), **Telmista H** (telmisartan, hidroklorotiazid) in **Telmista AM** (telmisartan, amlodipin) v obliki tablet. Pridobili smo dovoljenja za promet z zdravili z novo soljo perindopрила, in sicer za **Perindopril Krka** (argininijev perindoprilat), **Perindopril/Indapamid Krka** (argininijev perindoprilat, indapamid) in **Perindopril/Amlodipin Krka** (argininijev perindoprilat, amlodipin) v obliki tablet. Iz skupine antitrombotikov smo pridobili dodatno registracijo za **Tigalant** (tikagrelor) v obliki filmsko obloženih tablet, iz skupine zdravil za zdravljenje sladkorne bolezni pa za **Glypvilo Met** (vildagliptin, metformin) in **Asiglia Met** (sitagliptin, metformin) v obliki filmsko obloženih tablet.

Na trgih jugovzhodne Evrope smo pridobili registracijo za sodobno zdravilo za zdravljenje sladkorne bolezni **Dagrafors** (dapagliflozin) v obliki filmsko obloženih tablet. Na dodatnem trgu smo registrirali zdravili z novo soljo perindopriila **Prenessaneo** (argininijev perindoprilat) in **Prenewelneo** (argininijev perindoprilat, indapamid) v obliki tablet. Pridobili smo tudi dovoljenje za trženje za kombinirano zdravilo **Roxampex** (perindopril, amlodipin, rosuvastatin) v obliki filmsko obloženih tablet.

Na čezmorskih trgih smo ponudbo za zdravljenje bolezni srca in žilja dopolnili z zdravili **Sobycor** (bisoprolol) v obliki filmsko obloženih tablet. Pridobili smo tudi dovoljenje za trženje za zdravilo **Galsya** (galantamin) v obliki tablet s podaljšanim sproščanjem.

Izdelki brez recepta

V prvem četrtletju leta 2024 smo pridobili dodatne registracije za že uveljavljene izdelke. Na dodatnih trgih smo registrirali **Septotele total** (benzidamin, cetilpiridinijev klorid) v obliki pastil, **Septanazal** (ksilometazolin, deksipantenol) v obliki nosnega pršila ter **Nolpazo control** (pantoprazol) v obliki gastrorezistentnih tablet.

Veterinarski izdelki

V prvem četrtletju smo na nove trge razširili registracije za uveljavljene izdelke. **Robexera** (robenakoksib) v obliki žvečljivih tablet je namenjena lajšanju bolečine, zdravljenju vnetij pri kroničnem osteoartritisu ter lajšanju bolečine in zmanjšanju vnetij po kirurških posegih mehkih tkiv pri psih. Kombinirani zdravili **Milprazon Chewable** (milbemicin oksim, prazikvantel) v obliki palatabilnih žvečljivih tablet za pse in v obliki žvečljivih tablet za mačke sta namenjeni zdravljenju in preprečevanju okužb z notranjimi zajedavci. Prav tako smo širili registracije za kombinirano zdravilo **Dehinel Plus Flavour** (prazikvantel, pirantel, febantel) v obliki tablet z okusom za zdravljenje okužb z notranjimi zajedavci pri psih in za kombinirano zdravilo s **fipronilom in S-metoprenom**, namenjeno zdravljenju in preprečevanju okužb z zunanjimi zajedavci pri psih in mačkah.

Naložbe

V prvem četrtletju leta 2024 smo v skupini Krka za naložbe namenili 27,0 milijonov EUR, od tega 20,0 milijonov EUR v obvladujoči družbi.

V obratu Notol smo nadgradili vodne sisteme in posodobili avtomatizirane sisteme pranja. Postopno posodabljam tudi izrabljene pakirne linije. Do konca leta 2023 smo jih zamenjali devet, zadnjih sedem pa bo dobavljenih do konca leta 2024. Poleg tega bomo v obratih Notol in Notol 2 povečali zmogljivosti za tabletiranje ter posodobili in povečali zmogljivosti za granulacijo. V naslednjih dveh letih bomo posodobili tudi logistični sistem.

V Obratu za proizvodnjo trdnih oblik zdravil končujemo naložbo v dodatne zmogljivosti za pripravo zmesi in granulacijo pri tabletiranju ter v logistične zmogljivosti.

Začeli smo gradnjo prizidka k Obratu za proizvodnjo sterilnih izdelkov. Z novo proizvodno linijo za sterilne raztopine bomo povečali zmogljivosti za proizvodnjo veterinarskih izdelkov in zagotovili dolgoročno proizvodnjo sterilnih izdelkov večjih volumnov.

V Obratu za proizvodnjo tekočih izdelkov bomo zagotovili nemoteno proizvodnjo tekočih veterinarskih izdelkov.

V Obratu za pripravo praškastih in tekočih izdelkov v Bršljinu načrtujemo gradnjo novega objekta za povečanje zmogljivosti za proizvodnjo veterinarskih izdelkov. Z novimi pakirnimi linijami bomo povečali zmogljivosti za pakiranje tablet in tekočih izdelkov.

V Novem mestu končujemo gradnjo večnamenskega objekta Paviljon 3. V njem so prostori za širitev mikrobiološkega laboratorija ter dodatni prostori za Plansko-operativni center in druge organizacijske enote.

Prav tako v Novem mestu bomo začeli gradnjo še enega večnamenskega objekta, ob katerem bomo z nadstreškom nad tovornim vhodom uredili tudi kontrolno točko za vozila.

V Ločni bomo znižali temperaturo odpadne vode na iztoku v reko Krko in s koristno izrabo energije odpadne vode povečali energetske učinkovitost. Z naložbo sledimo strateškim ciljem ESG-politike na področju odgovornega ravnanja z naravnimi viri.

V Vodarni 2 bomo povečali zmogljivosti za pripravo farmacevtskih vod iz pitne vode. Z nadgradnjo bomo zagotavljali redundantnost in zanesljivost na vseh stopnjah priprave procesnih in farmacevtskih vod iz pitne vode.

V Ljutomeru smo povečali proizvodne zmogljivosti za granulacijo in pakiranje. Z vgradnjo opreme bomo povečali zmogljivosti za proizvodnjo neobloženih pastil in optimizirali pakiranje.

V Krškem smo na podlagi projektne dokumentacije in presoje vplivov na okolje pridobili integralno gradbeno dovoljenje za Sintezo 2, Kemijsko-analitski center, skladišče tekočih surovin in čistilno napravo. V postopku pridobivanja sta še okoljevarstveno dovoljenje in dovoljenje SEVESO za obrat. Konec leta 2023 smo začeli gradnjo tehnično in tehnološko napredne čistilne naprave, gradnjo ostalih objektov pa bomo za nekaj let zamaknili.

V proizvodno-distribucijskem centru v Jastrebarskem na Hrvaškem povečujemo zmogljivosti za proizvodnjo veterinarskih izdelkov v trdnih farmacevtskih oblikah.

Zaposleni

Konec marca 2024 je bilo v skupini Krka 11.795 zaposlenih, od tega v tujini 5241, kar je 44 % vseh zaposlenih. Skupaj z agencijskimi delavci je bilo 12.675 zaposlenih. 51 % zaposlenih v skupini Krka ima najmanj univerzitetno izobrazbo, 203 so doktorji znanosti.

Število in struktura zaposlenih v skupini Krka glede na izobrazbo

	31. 3. 2024		31. 12. 2023	
	Število zaposlenih	Delež (v %)	Število zaposlenih	Delež (v %)
Doktorji znanosti	203	1,7	204	1,7
Magistri znanosti	405	3,4	400	3,4
Univerzitetna izobrazba	5.360	45,5	5.374	45,6
Visokostrokovna izobrazba	1.936	16,4	1.914	16,2
Višješolska izobrazba	306	2,6	303	2,6
Srednješolska izobrazba, V. stopnja	2.669	22,6	2.634	22,4
Drugo	916	7,8	951	8,1
Skupaj	11.795	100,0	11.780	100,0

S štipendiranjem zagotavljamo kontinuiran prihod novih talentiranih sodelavcev. Konec marca smo imeli 77 štipendistov, pretežno s področja farmacije in kemije, štipendije pa podelimo tudi izjemnim študentom z drugih za Krko zanimivih področij. Sistem razvoja kadrov in zagotavljanja nasledstev omogoča, da večina ključnih strokovnih in vodstvenih kadrov prihaja iz skupine Krka.

Vlagamo tudi v znanje in razvoj zaposlenih. Doma in v tujini se dodatno izobražujejo na svojih strokovnih področjih ter na področju kakovosti, vodenja, informatike in osebnega razvoja, vključujejo se tudi v tečaje tujih jezikov. Izobraževanje večinoma organiziramo sami, prilagajamo pa ga potrebam zaposlenih, tehnološkemu procesu, razmeram na trgih in razvojnim potrebam skupine Krka. Nenehno ga posodabljam in uvajamo nove oblike, ki so prilagojene sodobnemu načinu dela.

Ob Krkini podpori je konec marca študiralo 331 zaposlenih, od tega 24 na podiplomski stopnji.

Krka je vključena tudi v sistem nacionalne poklicne kvalifikacije. Od leta 2002 do konca marca 2024 smo zaposlenim v Krki podelili 2010 certifikatov za štiri poklicne kvalifikacije. Konec marca letos je v postopku za pridobitev poklicnih kvalifikacij 216 krkašev.

ZGOŠČENI KONSOLIDIRANI RAČUNOVODSKI IZKAZI SKUPINE KRKA S POJASNILI

Konsolidirani izkaz finančnega položaja skupine Krka

v tisoč EUR	31. 3. 2024	31. 12. 2023	Indeks
Sredstva			
Nepremičnine, naprave in oprema	795.232	790.345	101
Neopredmetena sredstva	101.136	102.348	99
Dana posojila	36.299	70.098	52
Finančne naložbe	28.799	47.674	60
Odložene terjatve za davek	47.752	47.728	100
Druge nekratkoročna sredstva	1.074	1.074	100
Nekratkoročna sredstva skupaj	1.010.292	1.059.267	95
Sredstva, namenjena prodaji	41	41	100
Zaloge	604.139	604.621	100
Sredstva iz pogodb s kupci	390	429	91
Terjatve do kupcev	565.833	509.070	111
Druge terjatve	52.797	51.364	103
Dana posojila	59.525	58.719	101
Finančne naložbe	317.729	306.769	104
Denar in denarni ustrezniki	246.599	174.011	142
Kratkoročna sredstva skupaj	1.847.053	1.705.024	108
Sredstva skupaj	2.857.345	2.764.291	103
Kapital			
Osnovni kapital	54.732	54.732	100
Lastne delnice	-145.058	-138.489	105
Rezerve	162.133	154.495	105
Zadržani dobički	2.183.627	2.091.317	104
Kapital, pripisan lastnikom kapitala v obvladujoči družbi, skupaj	2.255.434	2.162.055	104
Neobvladujoči deleži v okviru kapitala	19.696	19.711	100
Kapital skupaj	2.275.130	2.181.766	104
Obveznosti			
Rezervacije	125.566	124.398	101
Odloženi prihodki	5.428	5.547	98
Obveznosti iz najemov	9.170	8.547	107
Odložene obveznosti za davek	10.683	10.726	100
Nekratkoročne obveznosti skupaj	150.847	149.218	101
Poslovne obveznosti	162.430	153.762	106
Obveznosti iz najemov	3.567	3.452	103
Obveznosti za davek od dobička	4.004	8.960	45
Obveznosti iz pogodb s kupci	170.306	162.173	105
Druge kratkoročne obveznosti	91.061	104.960	87
Kratkoročne obveznosti skupaj	431.368	433.307	100
Obveznosti skupaj	582.215	582.525	100
Kapital in obveznosti skupaj	2.857.345	2.764.291	103

Konsolidirani izkaz poslovnega izida skupine Krka

v tisoč EUR	1-3/2024	1-3/2023	Indeks
Prihodki od prodaje	486.145	458.184	106
– prihodki iz pogodb s kupci	485.473	456.409	106
– ostali prihodki od prodaje	672	1.775	38
Proizvajalni stroški prodanih proizvodov	-206.204	-178.589	115
Bruto dobiček	279.941	279.595	100
Drugi poslovni prihodki	2.049	1.184	173
Stroški prodajanja	-90.662	-88.914	102
– od tega neto slabitve in odpisi terjatev	-214	1.321	
Stroški razvijanja	-46.864	-43.914	107
Stroški splošnih dejavnosti	-30.276	-27.857	109
Dobiček iz poslovanja	114.188	120.094	95
Finančni prihodki	8.788	4.510	195
Finančni odhodki	-4.332	-18.084	24
Neto finančni izid	4.456	-13.574	
Dobiček pred davkom	118.644	106.520	111
Davek od dobička	-19.872	-17.509	113
Čisti dobiček	98.772	89.011	111
Od tega:			
– lastniki kapitala obvladujoče družbe	98.879	89.016	111
– neobvladujoči deleži	-107	-5	2.140
Osnovni dobiček na delnico* (v EUR)	3,21	2,87	112
Popravljeni dobiček na delnico** (v EUR)	3,21	2,87	112

* čisti dobiček/povprečno število izdanih delnic v obdobju brez lastnih delnic

** Vse delnice, ki jih je izdala obvladujoča družba, so navadne imenske delnice, zato je popravljeni dobiček na delnico enak osnovnemu dobičku na delnico.

Konsolidirani izkaz drugega vseobsegajočega donosa skupine Krka

v tisoč EUR	1-3/2024	1-3/2023	Indeks
Čisti dobiček	98.772	89.011	111
Drugi vseobsegajoči donosi v obdobju			
Drugi vseobsegajoči donosi v obdobju, ki bodo v prihodnje pripoznani v izkazu poslovnega izida			
Prevedbena rezerva	-319	-16.892	2
Čisti drugi vseobsegajoči donosi v obdobju, ki bodo v prihodnje pripoznani v izkazu poslovnega izida	-319	-16.892	2
Drugi vseobsegajoči donosi v obdobju, ki v prihodnje ne bodo pripoznani v izkazu poslovnega izida			
Sprememba poštene vrednosti finančnih sredstev	1.898	2.875	66
Vpliv odloženih davkov	-418	-546	77
Čisti drugi vseobsegajoči donosi v obdobju, ki v prihodnje ne bodo pripoznani v izkazu poslovnega izida	1.480	2.329	64
Drugi vseobsegajoči donosi v obdobju skupaj (po davku)	1.161	-14.563	
Vseobsegajoči donosi v obdobju skupaj (po davku)	99.933	74.448	134
Od tega:			
– lastniki kapitala obvladujoče družbe	99.948	74.767	134
– neobvladujoči deleži	-15	-319	5

Konsolidirani izkaz sprememb lastniškega kapitala skupine Krka

v tisoč EUR	Osnovni kapital	Lastne delnice	Rezerve					Zadržani dobiček			Kapital, pripisan lastnikom kapitala v obvladujoči družbi, skupaj	Neobvladujoči deleži v okviru kapitala	Kapital skupaj	
			Rezerve za lastne delnice	Kapitalske rezerve	Zakonske rezerve	Statutarne rezerve	Rezerva za pošteno vrednost	Prevedbena rezerva	Druge rezerve iz dobička	Preneseni dobiček				Dobiček v obdobju
Stanje 1. 1. 2024	54.732	-138.489	138.489	105.897	14.990	30.000	-511	-134.370	1.544.595	246.699	300.023	2.162.055	19.711	2.181.766
Vnos čistega dobička	0	0	0	0	0	0	0	0	0	0	98.879	98.879	-107	98.772
Drugi vseobsegajoči donosi v obdobju skupaj (po davku)	0	0	0	0	0	0	1.483	-414	0	0	0	1.069	92	1.161
Vseobsegajoči donosi v obdobju skupaj (po davku)	0	0	0	0	0	0	1.483	-414	0	0	98.879	99.948	-15	99.933
Transakcije z lastniki, evidentirane v kapitalu														
Prenos dobička preteklih obdobj v preneseni dobiček	0	0	0	0	0	0	0	0	0	300.023	-300.023	0	0	0
Nakup lastnih delnic	0	-6.569	0	0	0	0	0	0	0	0	0	-6.569	0	-6.569
Oblikovanje rezerv za lastne delnice	0	0	6.569	0	0	0	0	0	0	0	-6.569	0	0	0
Vplačila neobvladujočega deleža	0	0	0	0	0	0	0	0	0	0	0	0	0	0
Transakcije z lastniki, evidentirane v kapitalu skupaj	0	-6.569	6.569	0	0	0	0	0	0	300.023	-306.592	-6.569	0	-6.569
Stanje 31. 3. 2024	54.732	-145.058	145.058	105.897	14.990	30.000	972	-134.784	1.544.595	546.722	92.310	2.255.434	19.696	2.275.130

v tisoč EUR	Osnovni kapital	Lastne delnice	Rezerve						Zadržani dobiček			Kapital, pripisan lastnikom kapitala v obvladujoči družbi, skupaj	Neobvladujoči deleži v okviru kapitala	Kapital skupaj
			Rezerve za lastne delnice	Kapitalske rezerve	Zakonske rezerve	Statutarne rezerve	Rezerva za pošteno vrednost	Prevedbena rezerva	Druge rezerve iz dobička	Preneseni dobiček	Dobiček v obdobju			
Stanje 1. 1. 2023	54.732	-124.566	124.566	105.897	14.990	30.000	2.670	-85.919	1.442.702	200.273	353.271	2.118.616	19.893	2.138.509
Vnos čistega dobička	0	0	0	0	0	0	0	0	0	0	89.016	89.016	-5	89.011
Drugi vseobsegajoči donosi v obdobju skupaj (po davku)	0	0	0	0	0	0	2.329	-16.578	0	0	0	-14.249	-314	-14.563
Vseobsegajoči donosi v obdobju skupaj (po davku)	0	0	0	0	0	0	2.329	-16.578	0	0	89.016	74.767	-319	74.448
Transakcije z lastniki, evidentirane v kapitalu														
Prenos dobička preteklih obdobij v preneseni dobiček	0	0	0	0	0	0	0	0	0	353.271	-353.271	0	0	0
Nakup lastnih delnic	0	-3.387	0	0	0	0	0	0	0	0	0	-3.387	0	-3.387
Oblikovanje rezerv za lastne delnice	0	0	3.387	0	0	0	0	0	0	0	0	0	0	0
Transakcije z lastniki, evidentirane v kapitalu, skupaj	0	-3.387	3.387	0	0	0	0	0	0	353.271	-356.658	-3.387	0	-3.387
Stanje 31. 3. 2023	54.732	-127.953	127.953	105.897	14.990	30.000	4.999	-102.497	1.442.702	553.544	85.629	2.189.996	19.574	2.209.570

Konsolidirani izkaz denarnih tokov skupine Krka

v tisoč EUR	1–3/2024	1–3/2023
DENARNI TOKOVI PRI POSLOVANJU		
Čisti dobiček	98.772	89.011
Prilagoditve za:	40.451	36.102
– amortizacijo	24.280	26.098
– neto tečajne razlike	–1.176	–8.942
– neto odpise in popravke vrednosti zalog	2.354	2.763
– neto oslabitve in odpise terjatev	214	–1.321
– prihodke od naložbenja	–9.521	–5.254
– odhodke od naložbenja	2.036	1.699
– odhodke za obresti in ostale finančne odhodke	2.392	3.550
– davek od dobička	19.872	17.509
Dobiček iz poslovanja pred spremembami čistih kratkoročnih sredstev	139.223	125.113
Sprememba stanja poslovnih terjatev	–59.877	–68.260
Sprememba stanja zalog	–1.873	–23.342
Sprememba stanja poslovnih obveznosti	19.883	13.416
Sprememba stanja rezervacij	103	–648
Sprememba stanja odloženih prihodkov	–119	–135
Sprememba stanja drugih kratkoročnih obveznosti	–11.246	–4.292
Plačani davek od dobička	–23.829	–15.279
Čisti denarni tok iz poslovanja	62.265	26.573
DENARNI TOKOVI PRI NALOŽBENJU		
Prejete obresti	3.293	3.682
Prejemki od odtujitve nepremičnin, naprav in opreme	939	343
Nakup nepremičnin, naprav in opreme	–29.145	–27.195
Pridobitev neopredmetenih sredstev	–976	–1.410
Prejemki iz naslova odplačil danih nekratkoročnih posojil	30.332	1.025
Izdatki iz naslova danih nekratkoročnih posojil	–118	–995
Neto prejemki/izdatki iz naslova danih kratkoročnih posojil	2.512	–297
Prejemki od prodaje nekratkoročnih finančnih naložb	29.769	1.249
Izdatki iz naslova pridobitev nekratkoročnih finančnih naložb	–7	–17
Prejemki od prodaje kratkoročnih finančnih naložb	30.000	0
Izdatki iz naslova pridobitev kratkoročnih finančnih naložb	–45.870	0
Prejemki iz naslova izvedenih finančnih instrumentov	14	662
Izdatki iz naslova izvedenih finančnih instrumentov	–1.584	0
Čisti denarni tok iz naložbenja	19.159	–22.953
DENARNI TOKOVI PRI FINANCIRANJU		
Izdatki za dane obresti	–1.209	–2.677
Izdatki iz naslova najemov	–1.048	–1.055
Nakup lastnih delnic	–6.569	–3.387
Čisti denarni tok iz financiranja	–8.826	–7.119
Čisto povečanje/zmanjšanje denarnih sredstev in njihovih ustreznikov	72.598	–3.499
Denarna sredstva in njihovi ustrezniki na začetku leta	174.011	518.934
Učinki sprememb menjalnih tečajev na denarna sredstva in njihove ustreznike	–10	479
Končno stanje denarnih sredstev in njihovih ustreznikov	246.599	515.914

Poročanje po odsekih skupine Krka

v tisoč EUR	Evropska unija		Jugovzhodna Evropa		Vzhodna Evropa		Odseki poročanja skupaj		Ostalo		Izločitve		Skupaj	
	1-3/2024	1-3/2023	1-3/2024	1-3/2023	1-3/2024	1-3/2023	1-3/2024	1-3/2023	1-3/2024	1-3/2023	1-3/2024	1-3/2023	1-3/2024	1-3/2023
Prihodki od prodaje kupcem zunaj skupine	270.228	261.428	28.327	26.311	156.446	143.532	455.001	431.271	31.144	26.913			486.145	458.184
Prihodki od prodaje kupcem znotraj skupine	106.047	107.849	18.841	15.486	158.864	169.499	283.752	292.834	7.242	7.477	-290.994	-300.311	0	0
Prihodki od prodaje skupaj	376.275	369.277	47.168	41.797	315.310	313.031	738.753	724.105	38.386	34.390	-290.994	-300.311	486.145	458.184
Drugi poslovni prihodki	1.918	1.028	6	4	125	152	2.049	1.184	0	0			2.049	1.184
Stroški poslovanja	-224.526	-219.375	-18.376	-16.204	-106.853	-84.150	-349.755	-319.729	-24.251	-19.545			-374.006	-339.274
Stroški poslovanja znotraj skupine, vključno z izločitvami dobičkov	-106.047	-107.849	-18.841	-15.486	-158.864	-169.499	-283.752	-292.834	-7.242	-7.477	290.994	300.311	0	0
Dobiček iz poslovanja	47.620	43.081	9.957	10.111	49.718	59.534	107.295	112.726	6.893	7.368	0	0	114.188	120.094
Prihodki od obresti	2.312	2.992	0	0	254	400	2.566	3.392	313	456			2.879	3.848
Prihodki od obresti znotraj skupine	1.675	640	0	0	0	0	1.675	640	0	0	-1.675	-640	0	0
Odhodki za obresti	-55	-45	-6	-3	-54	-26	-115	-74	-8	-1			-123	-75
Odhodki za obresti znotraj skupine	-1.675	-640	0	0	0	0	-1.675	-640	0	0	1.675	640	0	0
Neto finančni izid	3.443	1.208	-60	-221	-1.371	-13.010	2.012	-12.023	2.444	-1.551			4.456	-13.574
Davek od dobička	-9.285	-6.521	-1.593	-1.323	-7.907	-8.959	-18.785	-16.803	-1.087	-706			-19.872	-17.509
Čisti dobiček	41.778	37.768	8.304	8.567	40.440	37.565	90.522	83.900	8.250	5.111	0	0	98.772	89.011
Naložbe	25.879	20.157	103	883	1.003	752	26.985	21.792	11	51			26.996	21.843
Amortizacija nepremičnin, naprav in opreme	15.459	17.002	531	511	4.892	5.202	20.882	22.715	727	718			21.609	23.433
Amortizacija – pravica do uporabe sredstev	758	748	39	27	134	150	931	925	20	19			951	944
Amortizacija neopredmetenih sredstev	1.056	1.057	91	79	489	514	1.636	1.650	84	71			1.720	1.721
	31. 3. 2024	31. 12. 2023	31. 3. 2024	31. 12. 2023	31. 3. 2024	31. 12. 2023	31. 3. 2024	31. 12. 2023	31. 3. 2024	31. 12. 2023	31. 3. 2024	31. 12. 2023	31. 3. 2024	31. 12. 2023
Sredstva skupaj	2.088.595	2.072.570	78.220	71.279	579.470	519.234	2.746.285	2.663.083	111.060	101.208			2.857.345	2.764.291
Nekratkoročna sredstva brez odloženih terjatev za davek	842.043	886.473	6.649	6.670	81.023	81.973	929.715	975.116	32.825	36.423			962.540	1.011.539
Obveznosti skupaj	400.281	309.726	18.003	28.286	118.737	191.753	537.021	529.765	45.194	52.760			582.215	582.525

Pojasnila h konsolidiranim računovodskim izkazom skupine Krka

Stroški po naravnih vrstah

374.006 tisoč EUR

v tisoč EUR	1–3/2024	1–3/2023	Indeks
Stroški blaga in materiala	140.332	123.334	114
Stroški storitev	70.255	66.833	105
Stroški dela	134.616	127.020	106
Amortizacija	24.280	26.098	93
Neto odpisi in popravki vrednosti zalog	2.354	2.763	85
Neto oslabitve in odpisi terjatev	214	-1.321	
Drugi poslovni odhodki	11.246	10.423	108
Stroški skupaj	383.297	355.150	108
Sprememba vrednosti zalog nedokončane proizvodnje in končnih izdelkov	-9.291	-15.876	59
Skupaj	374.006	339.274	110

Stroški dela

134.616 tisoč EUR

v tisoč EUR	1–3/2024	1–3/2023	Indeks
Stroški bruto plač in nadomestil	104.278	98.414	106
Stroški prispevkov za socialna zavarovanja	8.195	7.518	109
Stroški prispevkov za pokojninska zavarovanja	13.717	13.381	103
Davek na izplačane plače	185	174	106
Pozaposlitveni in drugi dolgoročni zaslužki	1.498	1.243	121
Drugi stroški dela	6.743	6.290	107
Stroški dela skupaj	134.616	127.020	106

Drugi poslovni odhodki

11.246 tisoč EUR

v tisoč EUR	1–3/2024	1–3/2023	Indeks
Donacije in pomoči za humanitarne in druge namene	361	426	85
Izdatki za varstvo okolja	1.763	1.605	110
Druge dajatve	6.863	6.470	106
Prevrednotovalni poslovni odhodki pri nepremičninah, napravah in opremi ter neopredmetenih sredstvih	567	553	103
Ostali poslovni odhodki	1.692	1.369	124
Drugi poslovni odhodki skupaj	11.246	10.423	108

Med drugimi dajatvami so različni davki na zdravila in pristojbine za opravljanje promocijskih dejavnosti strokovnih sodelavcev, ki jih skupina Krka plačuje v posameznih državah.

Finančni prihodki in odhodki

v tisoč EUR	1–3/2024	1–3/2023	Indeks
Prihodki od obresti	2.879	3.848	75
Prihodki iz izvedenih finančnih instrumentov	3.378	662	510
– realizirani prihodki	14	662	2
– sprememba poštene vrednosti	3.364	0	
Prihodki iz drugih finančnih instrumentov	2.531	0	
– realizirani prihodki	772	0	
– sprememba poštene vrednosti	1.759	0	
Finančni prihodki skupaj	8.788	4.510	195
Neto tečajne razlike	–350	–13.338	
Odhodki za obresti	–123	–75	164
– plačane obresti	–5	–1	500
– obresti iz najemov	–118	–74	159
Odhodki iz izvedenih finančnih instrumentov	–1.584	–1.196	
– realizirani odhodki	–1.584	0	
– sprememba poštene vrednosti	0	–1.196	0
Drugi finančni odhodki	–2.275	–3.475	65
Finančni odhodki skupaj	–4.332	–18.084	24
Neto finančni izid	4.456	–13.574	

Davek od dobička

19.872 tisoč EUR

Odmerjeni oziroma obračunani davek od dobička znaša 20.357 tisoč EUR, kar predstavlja 17,2 % dobička pred davkom. Ob upoštevanju odloženega davka v vrednosti –485 tisoč EUR znaša davek v izkazu poslovnega izida 19.872 tisoč EUR. Efektivna davčna stopnja znaša 16,7 %.

Nepremičnine, naprave in oprema

795.232 tisoč EUR

v tisoč EUR	31. 3. 2024	31. 12. 2023	Indeks
Zemljišča	64.343	64.368	100
Zgradbe	347.039	353.495	98
Oprema	290.509	292.123	99
Nepremičnine, naprave in oprema v pridobivanju	80.943	68.666	118
Pravica do uporabe sredstev	12.398	11.693	106
Nepremičnine, naprave in oprema skupaj	795.232	790.345	101

Vrednost nepremičnin, naprav in opreme predstavlja 28 % bilančne vsote skupine. Krkine večje naložbe so opisane v poslovnem delu poročila v poglavju Naložbe.

Neopredmetena sredstva

101.136 tisoč EUR

v tisoč EUR	31. 3. 2024	31. 12. 2023	Indeks
Dobro ime	42.644	42.644	100
Blagovna znamka	32.959	33.176	99
Premoženjske pravice	14.574	15.556	94
Druga neopredmetena sredstva	8.338	7.592	110
– dolgoročno odloženi stroški poslovanja	235	252	93
– razvojni projekti	4.644	4.478	104
– emisijski kuponi	3.459	2.862	121
Neopredmetena sredstva v pridobivanju	2.621	3.380	78
Neopredmetena sredstva skupaj	101.136	102.348	99

Dana posojila

95.824 tisoč EUR

v tisoč EUR	31. 3. 2024	31. 12. 2023	Indeks
Nekratkoročno dana posojila	36.299	70.098	52
– posojila, dana drugim	36.299	40.098	91
– depoziti, dani bankam	0	30.000	0
Kratkoročno dana posojila	59.525	58.719	101
– del nekratkoročnega posojila, ki zapade v prihodnjem letu	7.946	6.956	114
– posojila, dana drugim	9	13	69
– depoziti, dani bankam	50.002	50.002	100
– kratkoročne terjatve za obresti	1.568	1.748	90
Dana posojila skupaj	95.824	128.817	74

Finančne naložbe

346.528 tisoč EUR

v tisoč EUR	31. 3. 2024	31. 12. 2023	Indeks
Nekratkoročne finančne naložbe	28.799	47.674	60
– finančne naložbe po pošteni vrednosti prek drugega vseobsegajočega donosa (lastniški instrumenti)	28.799	26.901	107
– finančne naložbe po odplačni vrednosti (dolžniški instrumenti)	0	20.773	0
Kratkoročne finančne naložbe, vključno z izvedenimi finančnimi instrumenti	317.729	306.769	104
– finančne naložbe po pošteni vrednosti prek poslovnega izida	255.470	236.751	108
– finančne naložbe po odplačni vrednosti (dolžniški instrumenti)	61.549	70.018	88
– izvedeni finančni instrumenti	710	0	
Finančne naložbe skupaj	346.528	354.443	98

Med finančnimi naložbami po pošteni vrednosti prek drugega vseobsegajočega donosa je za 1.045 tisoč EUR delnic in deležev družb v Sloveniji (954 tisoč konec leta 2023) ter za 27.754 tisoč EUR delnic in deležev v tujini (25.947 konec leta 2023).

Kratkoročne finančne naložbe po odplačni vrednosti (dolžniški instrumenti) so obveznice z dospelostjo, krajšo od enega leta, in z oceno kreditnega tveganja, ki ustreza globalno razumljivi definiciji naložbenega razreda. V zgornji srednji naložbeni razred jih spada 35 %, v nižji srednji naložbeni razred pa 65 %. Naložb v slovenske državne obveznice ni bilo (6.033 tisoč EUR konec leta 2023), naložb v tuje državne obveznice pa je bilo za 61.549 tisoč EUR (84.758 tisoč EUR konec leta 2023).

Zmanjšanje finančnih naložb po odplačni vrednosti (kratkoročnih in dolgoročnih) v višini 29.242 tisoč EUR je posledica dospelosti državnih obveznic. Povečanje finančnih naložb po pošteni vrednosti prek poslovnega izida v višini 18.719 tisoč EUR zajema pridobitve zakladnih menic v višini 45.870 tisoč EUR, odtujitve zakladnih menic v višini 29.228 tisoč EUR zaradi njihove dospelosti, prevrednotenje zakladnih menic v višini 318 tisoč EUR in popravek vrednosti zakladnih menic v višini 1.759 tisoč EUR.

Zaloge

604.139 tisoč EUR

v tisoč EUR	31. 3. 2024	31. 12. 2023	Indeks
Material	257.049	265.019	97
Nedokončana proizvodnja	125.354	128.610	97
Končni izdelki	188.865	177.247	107
Trgovsko blago	14.406	11.476	126
Predujmi za zaloge	18.465	22.269	83
Zaloge skupaj	604.139	604.621	100

Terjatve do kupcev in druge terjatve

618.630 tisoč EUR

v tisoč EUR	31. 3. 2024	31. 12. 2023	Indeks
Kratkoročne terjatve do kupcev	565.833	509.070	111
Kratkoročne terjatve do drugih	52.797	51.364	103
Terjatve skupaj	618.630	560.434	110

Denar in denarni ustrezniki

246.599 tisoč EUR

v tisoč EUR	31. 3. 2024	31. 12. 2023	Indeks
Gotovina v blagajni	61	71	86
Denarna sredstva v banki	246.538	173.940	142
Denar in denarni ustrezniki skupaj	246.599	174.011	142

Med denarnimi sredstvi v banki je depozit v višini 141.125 tisoč EUR z ročnostjo do 90 dni (31. 12. 2023 pa 118.000 tisoč EUR).

Kapital

2.275.130 tisoč EUR

v tisoč EUR	31. 3. 2024	31. 12. 2023	Indeks
Osnovni kapital	54.732	54.732	100
Lastne delnice	-145.058	-138.489	105
Rezerve	162.133	154.495	105
– rezerve za lastne delnice	145.058	138.489	105
– kapitalske rezerve	105.897	105.897	100
– zakonske rezerve	14.990	14.990	100
– statutarne rezerve	30.000	30.000	100
– rezerva za pošteno vrednost	972	-511	
– prevedbena rezerva	-134.784	-134.370	100
Zadržani dobički	2.183.627	2.091.317	104
Kapital, pripisan lastnikom kapitala v obvladujoči družbi, skupaj	2.255.434	2.162.055	104
Neobvladujoči deleži v okviru kapitala	19.696	19.711	100
Kapital skupaj	2.275.130	2.181.766	104

Poslovne obveznosti

162.430 tisoč EUR

v tisoč EUR	31. 3. 2024	31. 12. 2023	Indeks
Kratkoročne poslovne obveznosti	162.430	153.762	106
Obveznosti do dobaviteljev v Sloveniji	57.273	57.459	100
Obveznosti do dobaviteljev zunaj Slovenije	105.157	96.303	109
Poslovne obveznosti skupaj	162.430	153.762	106

Rezervacije

125.566 tisoč EUR

v tisoč EUR	31. 3. 2024	31. 12. 2023	Indeks
Rezervacije za tožbe	10.582	10.582	100
Obveznosti za pozaposlitvene zasluzke zaposlenih	95.136	94.282	101
Obveznosti za druge dolgoročne zasluzke	19.342	19.004	102
Ostale rezervacije	506	530	95
Rezervacije skupaj	125.566	124.398	101

Odloženi prihodki

5.428 tisoč EUR

v tisoč EUR	31. 3. 2024	31. 12. 2023	Indeks
Sredstva, prejeta iz Evropskega sklada za regionalni razvoj in iz proračuna Republike Slovenije za projekt Proizvodnja farmacevtskih izdelkov v novi tovarni Notol 2	658	687	96
Sredstva, prejeta iz proračuna za zdravilišči Dolenjske Toplice in Šmarješke Toplice ter za Golf Grad Otočec	3.123	3.144	99
Sredstva, prejeta iz Evropskega sklada za regionalni razvoj (Farma GRS)	1.526	1.567	97
Nepovratna finančna pomoč za nakup vozil na električni pogon	1	1	100
Brezplačno pridobljene nepremičnine, naprave in oprema	19	14	136
Emisijski kuponi	10	10	100
Nepovratna finančna pomoč za nakup stavbnega pohištva	90	90	100
Nepovratna finančna pomoč za nakup ostale opreme	1	1	100
Nepovratna finančna pomoč iz naslova subvencioniranja zvišane cene plina	0	33	0
Odloženi prihodki skupaj	5.428	5.547	98

Kratkoročne obveznosti iz pogodb s kupci

170.306 tisoč EUR

v tisoč EUR	31. 3. 2024	31. 12. 2023	Indeks
Obveznost povračila	158.176	154.065	103
– bonusi in količinski popusti	156.564	152.347	103
– pravica do vračila	1.612	1.718	94
Obveznosti iz pogodb	12.130	8.108	150
– razmejeni prihodki	1.432	1.381	104
– predujmi drugih kupcev	10.698	6.727	159
Kratkoročne obveznosti iz pogodb s kupci skupaj	170.306	162.173	105

Druge kratkoročne obveznosti

91.061 tisoč EUR

v tisoč EUR	31. 3. 2024	31. 12. 2023	Indeks
Obveznosti do zaposlenih – bruto plače, drugi prejemki in dajatve	74.721	88.803	84
Izvedeni finančni instrumenti	0	2.653	0
Drugo	16.340	13.504	121
Druge kratkoročne obveznosti skupaj	91.061	104.960	87

Pogojne obveznosti

18.669 tisoč EUR

v tisoč EUR	31. 3. 2024	31. 12. 2023	Indeks
Dane garancije	17.656	17.823	99
Drugo	1.013	1.417	71
Pogojne obveznosti skupaj	18.669	19.240	97

Poštena vrednost

v tisoč EUR	31. 3. 2024		31. 12. 2023	
	Knjigovodska vrednost	Poštena vrednost	Knjigovodska vrednost	Poštena vrednost
Nekratkoročna finančna sredstva				
Dana posojila	36.299		70.098	
Finančne naložbe po poštenu vrednosti prek drugega vseobsegajočega donosa (lastniški instrumenti)	28.799	28.799	26.901	26.901
Finančne naložbe po odplačni vrednosti (dolžniški instrumenti)	0		20.773	
Kratkoročna finančna sredstva				
Dana posojila	59.525		58.719	
Finančne naložbe po poštenu vrednosti prek poslovnega izida	255.470	255.470	236.751	236.751
Finančne naložbe po odplačni vrednosti (dolžniški instrumenti)	61.549		70.018	
Izvedeni finančni instrumenti	710	710	0	0
Terjatve do kupcev	565.833		509.070	
Denar in denarni ustrezniki	246.599		174.011	
Nekratkoročne finančne obveznosti				
Obveznosti iz najemov	-9.170		-8.547	
Kratkoročne finančne obveznosti				
Izvedeni finančni instrumenti	0	0	-2.653	-2.653
Obveznosti iz najemov	-3.567		-3.452	
Obveznosti do dobaviteljev brez predujmov	-162.430		-153.762	
Obveznosti iz pogodb s kupci brez predujmov	-156.564		-152.347	
Ostale obveznosti brez obveznosti do države in zaposlenih ter predujmov	-9.674		-8.629	
Skupaj	913.379	284.979	836.951	260.999

Sredstva in obveznosti glede na izračun njihove poštene vrednosti uvrščamo v tri ravni:

- 1. raven – sredstva po tržni ceni;
- 2. raven – sredstva, ki se ne uvrščajo v 1. raven, njihova vrednost pa je določena neposredno ali posredno na podlagi primerljivih tržnih podatkov;
- 3. raven – sredstva, katerih vrednosti ni mogoče pridobiti iz tržnih podatkov.

Poštena vrednost sredstev

v tisoč EUR	31. 3. 2024				31. 12. 2023			
	1. raven	2. raven	3. raven	Skupaj	1. raven	2. raven	3. raven	Skupaj
Sredstva, merjena po poštenu vrednosti								
Finančne naložbe po poštenu vrednosti prek drugega vseobsegajočega donosa	27.412	0	1.387	28.799	25.514	0	1.387	26.901
Finančne naložbe prek poslovnega izida	255.470	0	0	255.470	236.751	0	0	236.751
Izvedeni finančni instrumenti	0	0	710	710	0	0	0	0
Sredstva, merjena po poštenu vrednosti, skupaj	538.352	0	2.097	540.449	499.016	0	1.387	500.403

ZGOŠČENI RAČUNOVODSKI IZKAZI KRKE, D. D., NOVO MESTO S POJASNILI

Izkaz finančnega položaja Krke, d. d., Novo mesto

v tisoč EUR	31. 3. 2024	31. 12. 2023	Indeks
Sredstva			
Nepremičnine, naprave in oprema	598.423	595.525	100
Neopredmetena sredstva	25.098	26.043	96
Naložbe v odvisne družbe	357.265	357.265	100
Dana posojila	10.913	41.243	26
Finančne naložbe	28.798	47.673	60
Odložene terjatve za davek	7.288	7.846	93
Druge nekratkoročna sredstva	646	640	101
Nekratkoročna sredstva skupaj	1.028.431	1.076.235	96
Sredstva, namenjena prodaji	41	41	100
Zaloge	508.426	513.892	99
Terjatve do kupcev	529.364	463.126	114
Druge terjatve	45.835	47.116	97
Dana posojila	67.225	65.699	102
Finančne naložbe	317.729	306.769	104
Denar in denarni ustrezniki	165.787	140.993	118
Kratkoročna sredstva skupaj	1.634.407	1.537.636	106
Sredstva skupaj	2.662.838	2.613.871	102
Kapital			
Osnovni kapital	54.732	54.732	100
Lastne delnice	-145.058	-138.489	105
Rezerve	298.530	290.481	103
Zadržani dobički	2.017.790	1.926.534	105
Kapital skupaj	2.225.994	2.133.258	104
Obveznosti			
Rezervacije	115.144	113.999	101
Odloženi prihodki	2.295	2.366	97
Obveznosti iz najemov	2.406	2.565	94
Nekratkoročne obveznosti skupaj	119.845	118.930	101
Poslovne obveznosti	176.615	175.847	100
Prejeta posojila	66.936	88.061	76
Obveznosti iz najemov	1.031	1.022	101
Obveznosti iz pogodb s kupci	12.583	18.953	66
Druge kratkoročne obveznosti	59.834	77.800	77
Kratkoročne obveznosti skupaj	316.999	361.683	88
Obveznosti skupaj	436.844	480.613	91
Kapital in obveznosti skupaj	2.662.838	2.613.871	102

Izkaz poslovnega izida Krke, d. d., Novo mesto

v tisoč EUR	1-3/2024	1-3/2023	Indeks
Prihodki od prodaje	458.696	443.241	103
– prihodki iz pogodb s kupci	456.614	440.197	104
– ostali prihodki od prodaje	2.082	3.044	68
Proizvajalni stroški prodanih proizvodov	-198.672	-195.835	101
Bruto dobiček	260.024	247.406	105
Drugi poslovni prihodki	1.036	265	391
Stroški prodavanja	-76.991	-76.441	101
– od tega neto slabitve in odpisi terjatev	16	1.387	1
Stroški razvijanja	-46.023	-42.851	107
Stroški splošnih dejavnosti	-26.485	-24.193	109
Dobiček iz poslovanja	111.561	104.186	107
Finančni prihodki	8.452	3.727	227
Finančni odhodki	-4.127	-18.438	22
Neto finančni izid	4.325	-14.711	
Dobiček pred davkom	115.886	89.475	130
Davek od dobička	-18.061	-13.896	130
Čisti dobiček	97.825	75.579	129
Osnovni dobiček na delnico* (v EUR)	3,17	2,44	130
Popravljeni dobiček na delnico** (v EUR)	3,17	2,44	130

* čisti dobiček/povprečno število izdanih delnic v obdobju brez lastnih delnic

** Vse delnice, ki jih je izdala družba, so navadne imenske delnice, zato je popravljeni dobiček na delnico enak osnovnemu dobičku na delnico.

Izkaz drugega vseobsegajočega donosa Krke, d. d., Novo mesto

v tisoč EUR	1-3/2024	1-3/2023	Indeks
Čisti dobiček	97.825	75.579	129
Drugi vseobsegajoči donosi v obdobju			
Drugi vseobsegajoči donosi v obdobju, ki v prihodnje ne bodo pripoznani v izkazu poslovnega izida			
Sprememba poštene vrednosti finančnih sredstev	1.898	2.875	66
Vpliv odloženih davkov	-418	-546	77
Čisti drugi vseobsegajoči donosi v obdobju, ki v prihodnje ne bodo pripoznani v izkazu poslovnega izida	1.480	2.329	64
Drugi vseobsegajoči donosi v obdobju skupaj (po davku)	1.480	2.329	64
Vseobsegajoči donosi v obdobju skupaj (po davku)	99.305	77.908	127

Izkaz sprememb lastniškega kapitala Krke, d. d., Novo mesto

v tisoč EUR	Osnovni kapital	Lastne delnice	Rezerve				Zadržani dobiček			Kapital skupaj	
			Rezerve za lastne delnice	Kapitalske rezerve	Zakonske rezerve	Statutarne rezerve	Rezerva za pošteno vrednost	Druge rezerve iz dobička	Preneseni dobiček		Dobiček v obdobju
Stanje 1. 1. 2024	54.732	-138.489	138.489	105.897	14.990	30.000	1.105	1.544.595	101.381	280.558	2.133.258
Vnos čistega dobička	0	0	0	0	0	0	0	0	0	97.825	97.825
Drugi vseobsegajoči donosi v obdobju skupaj (po davku)	0	0	0	0	0	0	1.480	0	0	0	1.480
Vseobsegajoči donosi v obdobju skupaj (po davku)	0	0	0	0	0	0	1.480	0	0	97.825	99.305
Transakcije z lastniki, evidentirane v kapitalu											
Prenos dobička preteklih obdobj v preneseni dobiček	0	0	0	0	0	0	0	0	280.558	-280.558	0
Nakup lastnih delnic	0	-6.569	0	0	0	0	0	0	0	0	-6.569
Oblikovanje rezerv za lastne delnice	0	0	6.569	0	0	0	0	0	0	0	-6.569
Transakcije z lastniki, evidentirane v kapitalu, skupaj	0	-6.569	6.569	0	0	0	0	0	280.558	-287.127	-6.569
Stanje 31. 3. 2024	54.732	-145.058	145.058	105.897	14.990	30.000	2.585	1.544.595	381.939	91.256	2.225.994

v tisoč EUR	Osnovni kapital	Lastne delnice	Rezerve					Zadržani dobiček			Kapital skupaj
			Rezerve za lastne delnice	Kapitalske rezerve	Zakonske rezerve	Statutarne rezerve	Rezerva za pošteno vrednost	Druge rezerve iz dobička	Preneseni dobiček	Dobiček v obdobju	
Stanje 1. 1. 2023	54.732	-124.566	124.566	105.897	14.990	30.000	4.307	1.442.702	69.974	338.190	2.060.792
Vnos čistega dobička	0	0	0	0	0	0	0	0	0	75.579	75.579
Drugi vseobsegajoči donosi v obdobju skupaj (po davku)	0	0	0	0	0	0	2.329	0	0	0	2.329
Vseobsegajoči donosi v obdobju skupaj (po davku)	0	0	0	0	0	0	2.329	0	0	75.579	77.908
Transakcije z lastniki, evidentirane v kapitalu											
Prenos dobička preteklih obdobj v preneseni dobiček	0	0	0	0	0	0	0	0	338.190	-338.190	0
Nakup lastnih delnic	0	-3.387	0	0	0	0	0	0	0	0	-3.387
Oblikovanje rezerv za lastne delnice	0	0	3.387	0	0	0	0	0	0	-3.387	0
Transakcije z lastniki, evidentirane v kapitalu, skupaj	0	-3.387	3.387	0	0	0	0	0	338.190	-341.577	-3.387
Stanje 31. 3. 2023	54.732	-127.953	127.953	105.897	14.990	30.000	6.636	1.442.702	408.164	72.192	2.135.313

Izkaz denarnih tokov Krke, d. d., Novo mesto

v tisoč EUR	1–3/2024	1–3/2023
DENARNI TOKOVI PRI POSLOVANJU		
Čisti dobiček	97.825	75.579
Prilagoditve za:	33.789	33.175
– amortizacijo	17.578	19.894
– neto tečajne razlike	–1.016	1.036
– neto odpise in popravke vrednosti zalog	3.466	878
– neto oslabitve in odpise terjatev	–16	–1.387
– prihodke od naložbenja	–8.820	–4.261
– odhodke od naložbenja	1.994	1.679
– prihodke od financiranja	0	–1
– odhodke za obresti in ostale finančne odhodke	2.542	1.441
– davek od dobička	18.061	13.896
Dobiček iz poslovanja pred spremembami čistih kratkoročnih sredstev	131.614	108.754
Sprememba stanja poslovnih terjatev	–67.640	–77.253
Sprememba stanja zalog	2.001	–7.376
Sprememba stanja poslovnih obveznosti	–2.952	12.234
Sprememba stanja rezervacij	79	–487
Sprememba stanja odloženih prihodkov	–71	–113
Sprememba stanja drugih kratkoročnih obveznosti	–15.313	–1.379
Plačani davek od dobička	–15.949	–10.257
Čisti denarni tok iz poslovanja	31.769	24.123
DENARNI TOKOVI PRI NALOŽBENJU		
Prejete obresti	2.808	2.859
Prejeti dobički	718	0
Prejemki od odtujitve nepremičnin, naprav in opreme	537	83
Nakup nepremičnin, naprav in opreme	–21.668	–22.732
Pridobitev neopredmetenih sredstev	–940	–1.373
Nakup odvisnih družb in deleža manjšinskih lastnikov brez pridobljenih finančnih sredstev	0	–9
Prejemki iz naslova odplačil danih nekratkoročnih posojil	30.462	2.104
Izdatki iz naslova danih nekratkoročnih posojil	–95	–323
Neto izdatki iz naslova danih kratkoročnih posojil	–1.712	–62
Prejemki od prodaje nekratkoročnih finančnih naložb	29.764	1.244
Izdatki iz naslova pridobitev nekratkoročnih finančnih naložb	–7	–5
Prejemki od prodaje kratkoročnih finančnih naložb	30.000	0
Izdatki iz naslova pridobitev kratkoročnih finančnih naložb	–45.870	0
Prejemki iz naslova izvedenih finančnih instrumentov	14	662
Izdatki iz naslova izvedenih finančnih instrumentov	–1.584	0
Čisti denarni tok iz naložbenja	22.427	–17.552
DENARNI TOKOVI PRI FINANCIRANJU		
Izdatki za dane obresti	–1.359	–575
Neto izdatki/prejemki iz naslova prejetih kratkoročnih posojil	–21.225	9.068
Izdatki iz naslova najemov	–297	–296
Nakup lastnih delnic	–6.569	–3.387
Čisti denarni tok iz financiranja	–29.450	4.810
Čisto povečanje denarnih sredstev in njihovih ustreznikov	24.746	11.381
Denarna sredstva in njihovi ustrezniki na začetku obdobja	140.993	470.297
Učinki sprememb menjalnih tečajev na denarna sredstva in njihove ustreznike	48	111
Končno stanje denarnih sredstev in njihovih ustreznikov	165.787	481.789

Pojasnila k računovodskim izkazom Krke, d. d., Novo mesto

Stroški po naravnih vrstah

348.171 tisoč EUR

v tisoč EUR	1-3/2024	1-3/2023	Indeks
Stroški blaga in materiala	139.100	143.867	97
Stroški storitev	88.827	87.974	101
Stroški dela	95.111	88.221	108
Amortizacija	17.578	19.894	88
Neto odpisi in popravki vrednosti zalog	3.466	878	395
Neto oslabitve in odpisi terjatev	-16	-1.387	1
Drugi poslovni odhodki	8.436	7.653	110
Stroški skupaj	352.502	347.100	102
Sprememba vrednosti zalog nedokončane proizvodnje in končnih izdelkov	-4.331	-7.780	56
Skupaj	348.171	339.320	103

Stroški dela

95.111 tisoč EUR

v tisoč EUR	1-3/2024	1-3/2023	Indeks
Stroški bruto plač in nadomestil	73.730	68.360	108
Stroški prispevkov za socialna zavarovanja	5.965	5.523	108
Stroški prispevkov za pokojninska zavarovanja	8.765	8.250	106
Pozaposlitveni in drugi dolgoročni zaslužki	1.358	1.116	122
Drugi stroški dela	5.293	4.972	106
Stroški dela skupaj	95.111	88.221	108

Drugi poslovni odhodki

8.436 tisoč EUR

v tisoč EUR	1-3/2024	1-3/2023	Indeks
Donacije in pomoči za humanitarne in druge namene	342	368	93
Izdatki za varstvo okolja	1.296	1.187	109
Druge dajatve	5.217	4.621	113
Prevrednotovalni poslovni odhodki pri nepremičninah, napravah in opreми ter neopredmetenih sredstvih	482	535	90
Ostali poslovni odhodki	1.099	942	117
Drugi poslovni odhodki skupaj	8.436	7.653	110

Med drugimi dajatvami so različni davki na zdravila in pristojbine za opravljanje promocijskih dejavnosti strokovnih sodelavcev, ki jih družba Krka plačuje v posameznih državah.

Finančni prihodki in odhodki

v tisoč EUR	1-3/2024	1-3/2023	Indeks
Neto tečajne razlike	30	0	
Prihodki od obresti	2.513	3.065	82
Prihodki iz izvedenih finančnih instrumentov	3.378	662	510
– realizirani prihodki	14	662	2
– sprememba poštene vrednosti	3.364	0	
Prihodki iz drugih finančnih instrumentov	2.531	0	
– realizirani prihodki	772	0	
– sprememba poštene vrednosti	1.759	0	
Finančni prihodki skupaj	8.452	3.727	227
Neto tečajne razlike	0	-15.800	0
Odhodki za obresti	-1.438	-555	259
– plačane obresti	-1.417	-539	263
– obresti iz najemov	-21	-16	131
Odhodki iz izvedenih finančnih instrumentov	-1.584	-1.196	132
– realizirani odhodki	-1.584	0	
– sprememba poštene vrednosti	0	-1.196	0
Drugi finančni odhodki	-1.105	-887	125
Finančni odhodki skupaj	-4.127	-18.438	22
Neto finančni izid	4.325	-14.711	

Davek od dobička

18.061 tisoč EUR

Odmerjeni oziroma obračunani davek od dobička znaša 17.921 tisoč EUR, kar predstavlja 15,5 % dobička pred davkom. Ob upoštevanju odloženega davka v vrednosti 140 tisoč EUR znaša davek v izkazu poslovnega izida 18.061 tisoč EUR. Efektivna davčna stopnja znaša 15,6 %.

Nepremičnine, naprave in oprema

598.423 tisoč EUR

v tisoč EUR	31. 3. 2024	31. 12. 2023	Indeks
Zemljišča	51.786	51.786	100
Zgradbe	237.653	242.811	98
Oprema	240.275	240.106	100
Nepremičnine, naprave in oprema v pridobivanju	65.316	57.273	114
Pravica do uporabe sredstev	3.393	3.549	96
Nepremičnine, naprave in oprema skupaj	598.423	595.525	100

Vrednost nepremičnin, naprav in opreme predstavlja 22 % bilančne vsote družbe. Krkine večje naložbe so opisane v poslovnem delu poročila v poglavju Naložbe.

Neopredmetena sredstva

25.098 tisoč EUR

v tisoč EUR	31. 3. 2024	31. 12. 2023	Indeks
Premoženjske pravice	14.213	15.138	94
Druga neopredmetena sredstva	8.302	7.556	110
– dolgoročno odloženi stroški poslovanja	199	216	92
– razvojni projekti	4.644	4.478	104
– emisijski kuponi	3.459	2.862	121
Neopredmetena sredstva v pridobivanju	2.583	3.349	77
Neopredmetena sredstva skupaj	25.098	26.043	96

Neopredmetena sredstva vključujejo registracijsko dokumentacijo za nova zdravila in programsko opremo.

Dana posojila

78.138 tisoč EUR

v tisoč EUR	31. 3. 2024	31. 12. 2023	Indeks
Nekratkoročno dana posojila	10.913	41.243	26
– posojila, dana drugim	10.913	11.243	97
– depoziti, dani bankam	0	30.000	0
Kratkoročno dana posojila	67.225	65.699	102
– del nekratkoročnega posojila, ki zapade v prihodnjem letu	12.789	12.827	100
– posojila, dana odvisnim družbam	3.613	1.697	213
– posojila, dana drugim	9	13	69
– depoziti, dani bankam	50.000	50.000	100
– kratkoročne terjatve za obresti	814	1.162	70
Dana posojila skupaj	78.138	106.942	73

Med kratkoročno danimi depoziti bankam je 50.000 tisoč EUR depozita z ročnostjo nad 90 dni in manj kot eno leto pri tuji banki z visoko bonitetno oceno.

Finančne naložbe

346.527 tisoč EUR

v tisoč EUR	31. 3. 2024	31. 12. 2023	Indeks
Nekratkoročne finančne naložbe	28.798	47.673	60
– finančne naložbe po pošteni vrednosti prek drugega vseobsegajočega donosa (lastniški instrumenti)	28.798	26.900	107
– finančne naložbe po odplačni vrednosti (dolžniški instrumenti)	0	20.773	0
Kratkoročne finančne naložbe, vključno z izvedenimi finančnimi instrumenti	317.729	306.769	104
– finančne naložbe po pošteni vrednosti prek poslovnega izida	255.470	236.751	108
– finančne naložbe po odplačni vrednosti (dolžniški instrumenti)	61.549	70.018	88
– izvedeni finančni instrumenti	710	0	
Finančne naložbe skupaj	346.527	354.442	98

Med finančnimi naložbami po pošteni vrednosti prek drugega vseobsegajočega donosa je za 1.044 tisoč EUR delnic in deležev družb v Sloveniji (953 tisoč konec leta 2023) ter za 27.754 tisoč EUR delnic in deležev v tujini (25.947 konec leta 2023).

Kratkoročne finančne naložbe po odplačni vrednosti (dolžniški instrumenti) so obveznice z dospelostjo, krajšo od enega leta, in z oceno kreditnega tveganja, ki ustreza globalno razumljivi definiciji naložbenega razreda. V zgornji srednji naložbeni razred jih spada 35 %, v nižji srednji naložbeni razred pa 65 %. Naložb v slovenske državne obveznice ni bilo (6.033 tisoč EUR konec leta 2023), naložb v tuje državne obveznice pa je bilo za 61.549 tisoč EUR (84.758 tisoč EUR konec leta 2023).

Zmanjšanje finančnih naložb po odplačni vrednosti (kratkoročnih in dolgoročnih) v višini 29.242 tisoč EUR je posledica dospelosti državnih obveznic. Povečanje finančnih naložb po pošteni vrednosti prek poslovnega izida v višini 18.719 tisoč EUR zajema pridobitve zakladnih menic v višini 45.870 tisoč EUR, odtujitve zakladnih menic v višini 29.228 tisoč EUR zaradi njihove dospelosti, prevrednotenje zakladnih menic v višini 318 tisoč EUR in popravek vrednosti zakladnih menic v višini 1.759 tisoč EUR.

Zaloge

508.426 tisoč EUR

v tisoč EUR	31. 3. 2024	31. 12. 2023	Indeks
Material	241.059	249.217	97
Nedokončana proizvodnja	111.653	113.596	98
Končni izdelki	114.905	110.199	104
Trgovsko blago	22.409	18.705	120
Predujmi za zaloge	18.400	22.175	83
Zaloge skupaj	508.426	513.892	99

Terjatve do kupcev in druge terjatve

575.199 tisoč EUR

v tisoč EUR	31. 3. 2024	31. 12. 2023	Indeks
Kratkoročne terjatve do kupcev	529.364	463.126	114
– kratkoročne terjatve do odvisnih družb	305.895	268.438	114
– kratkoročne terjatve do kupcev zunaj skupine Krka	223.469	194.688	115
Kratkoročne terjatve iz naslova dividend	9.121	9.837	93
Kratkoročne terjatve do drugih	36.714	37.279	98
Terjatve skupaj	575.199	510.242	113

Denar in denarni ustrezniki

165.787 tisoč EUR

v tisoč EUR	31. 3. 2024	31. 12. 2023	Indeks
Denarna sredstva v banki	165.787	140.993	118
Denar in denarni ustrezniki skupaj	165.787	140.993	118

Med denarnimi sredstvi v banki je depozit v višini 141.125 tisoč EUR z ročnostjo do 90 dni (31. 12. 2023 118.000 tisoč EUR).

Kapital

2.225.994 tisoč EUR

v tisoč EUR	31. 3. 2024	31. 12. 2023	Indeks
Osnovni kapital	54.732	54.732	100
Lastne delnice	-145.058	-138.489	105
Rezerve	298.530	290.481	103
– rezerve za lastne delnice	145.058	138.489	105
– kapitalske rezerve	105.897	105.897	100
– zakonske rezerve	14.990	14.990	100
– statutarne rezerve	30.000	30.000	100
– rezerva za pošteno vrednost	2.585	1.105	234
Zadržani dobički	2.017.790	1.926.534	105
Kapital skupaj	2.225.994	2.133.258	104

Poslovne obveznosti

176.615 tisoč EUR

v tisoč EUR	31. 3. 2024	31. 12. 2023	Indeks
Kratkoročne poslovne obveznosti	176.615	175.847	100
Obveznosti do odvisnih družb	47.815	53.490	89
Obveznosti do dobaviteljev v Sloveniji	51.681	53.639	96
Obveznosti do dobaviteljev zunaj Slovenije	77.119	68.718	112
Poslovne obveznosti skupaj	176.615	175.847	100

Rezervacije

115.144 tisoč EUR

v tisoč EUR	31. 3. 2024	31. 12. 2023	Indeks
Rezervacije za tožbe	10.543	10.543	100
Obveznosti za pozaposlitvene zasluge zaposlenih	86.398	85.564	101
Obveznosti za druge dolgoročne zasluge	18.203	17.892	102
Rezervacije skupaj	115.144	113.999	101

Odloženi prihodki

2.295 tisoč EUR

v tisoč EUR	31. 3. 2024	31. 12. 2023	Indeks
Sredstva, prejeta iz Evropskega sklada za regionalni razvoj in iz proračuna Republike Slovenije za projekt Proizvodnja farmacevtskih izdelkov v novi tovarni Notol 2	658	687	96
Nepovratna finančna pomoč za nakup vozil na električni pogon	1	1	100
Brezplačno pridobljene nepremičnine, naprave in oprema	9	10	90
Emisijski kuponi	10	10	100
Nepovratna finančna pomoč za nakup stavbnega pohištva	90	90	100
Nepovratna finančna pomoč za nakup ostale opreme	1	1	100
Sredstva, prejeta iz Evropskega sklada za regionalni razvoj (Farma GRS)	1.526	1.567	97
Odloženi prihodki skupaj	2.295	2.366	97

Prejeta posojila

66.936 tisoč EUR

v tisoč EUR	31. 3. 2024	31. 12. 2023	Indeks
Kratkoročna posojila	66.936	88.061	76
– posojila, prejeta od odvisnih družb	66.432	87.655	76
– kratkoročne obveznosti za obresti	504	406	124
Posojila skupaj	66.936	88.061	76

Kratkoročne obveznosti iz pogodb s kupci

12.583 tisoč EUR

v tisoč EUR	31. 3. 2024	31. 12. 2023	Indeks
Obveznost povračila	5.738	13.900	41
– bonusi in količinski popusti	5.738	13.900	41
Obveznosti iz pogodb	6.845	5.053	135
– predujmi drugih kupcev	6.845	5.053	135
Kratkoročne obveznosti iz pogodb s kupci skupaj	12.583	18.953	66

Druge kratkoročne obveznosti

59.834 tisoč EUR

v tisoč EUR	31. 3. 2024	31. 12. 2023	Indeks
Obveznosti do zaposlenih – bruto plače, drugi prejemki in dajatve	56.965	72.498	79
Izvedeni finančni instrumenti	0	2.653	0
Drugo	2.869	2.649	108
Druge kratkoročne obveznosti skupaj	59.834	77.800	77

Pogojne obveznosti

16.256 tisoč EUR

v tisoč EUR	31. 3. 2024	31. 12. 2023	Indeks
Dane garancije	15.243	15.238	100
Drugo	1.013	1.417	71
Pogojne obveznosti skupaj	16.256	16.655	98

Poštena vrednost

v tisoč EUR	31. 3. 2024		31. 12. 2023	
	Knjigovodska vrednost	Poštena vrednost	Knjigovodska vrednost	Poštena vrednost
Nekratkoročna finančna sredstva				
Dana posojila	10.913		41.243	
Finančne naložbe po pošteni vrednosti prek drugega vseobsegajočega donosa (lastniški instrumenti)	28.798	28.798	26.900	26.900
Finančne naložbe po odplačni vrednosti (dolžniški instrumenti)	0		20.773	
Kratkoročna finančna sredstva				
Dana posojila	67.225		65.699	
Finančne naložbe po pošteni vrednosti prek poslovnega izida	255.470	255.470	236.751	236.751
Finančne naložbe po odplačni vrednosti (dolžniški instrumenti)	61.549		70.018	
Izvedeni finančni instrumenti	710	710	0	0
Terjatve do kupcev	529.364		463.126	
Denar in denarni ustrezniki	165.787		140.993	
Nekratkoročne finančne obveznosti				
Obveznosti iz najemov	-2.406		-2.565	
Kratkoročne finančne obveznosti				
Prejeta posojila	-66.936		-88.061	
Izvedeni finančni instrumenti	0	0	-2.653	-2.653
Obveznosti iz najemov	-1.031		-1.022	
Obveznosti do dobaviteljev in odvisnih družb brez predujmov	-176.615		-175.847	
Obveznosti iz pogodb s kupci brez predujmov	-5.738		-13.900	
Ostale obveznosti brez obveznosti do države in zaposlenih ter predujmov	-1.736		-1.333	
Skupaj	865.354	284.978	780.122	260.998

Sredstva in obveznosti glede na izračun njihove poštene vrednosti uvrščamo v tri ravni:

- 1. raven – sredstva po tržni ceni;
- 2. raven – sredstva, ki se ne uvrščajo v 1. raven, njihova vrednost pa je določena neposredno ali posredno na podlagi primerljivih tržnih podatkov;
- 3. raven – sredstva, katerih vrednosti ni mogoče pridobiti iz tržnih podatkov.

Poštena vrednost sredstev

v tisoč EUR	31. 3. 2024				31. 12. 2023			
	1. raven	2. raven	3. raven	Skupaj	1. raven	2. raven	3. raven	Skupaj
Sredstva, merjena po pošteni vrednosti								
Finančne naložbe po pošteni vrednosti prek drugega vseobsegajočega donosa	27.412	0	1.386	28.798	25.514	0	1.386	26.900
Finančne naložbe prek poslovnega izida	255.470	0	0	255.470	236.751	0	0	236.751
Izvedeni finančni instrumenti	0	0	710	710	0	0	0	0
Sredstva, merjena po pošteni vrednosti, skupaj	282.882	0	2.096	284.978	262.265	0	1.386	263.651

IZJAVA O ODGOVORNOSTI UPRAVE

Uprava Krke, d. d., Novo mesto izjavlja, da so zgoščeni konsolidirani računovodski izkazi skupine Krka in zgoščeni računovodski izkazi družbe Krka za obdobje, ki se je končalo 31. marca 2024, pripravljeni tako, da dajejo resničen in pošten prikaz premoženjskega stanja in poslovnih izidov skupine Krka in družbe Krka. Pri pripravi zgoščenih izkazov za prvo četrtletje 2024 so bile upoštevane enake računovodske usmeritve kot pri pripravi letnih računovodskih izkazov skupine Krka in družbe Krka za leto 2023.

Zgoščeni izkazi za obdobje, ki se je končalo 31. marca 2024, so pripravljeni v skladu z *MRS 34 – Medletno računovodsko poročanje* in jih je treba brati v povezavi z letnimi računovodskimi izkazi, pripravljenimi za poslovno leto, ki se je končalo 31. decembra 2023.

Uprava je odgovorna za izvajanje ukrepov, s katerimi zagotavlja ohranjanje vrednosti premoženja skupine Krka in družbe Krka, ter za preprečevanje in odkrivanje prevar in drugih nepravilnosti.

Uprava izjavlja, da so družbe v skupini Krka med seboj poslovale na osnovi sklenjenih kupoprodajnih pogodb, pri čemer so bile uporabljene tržne cene izdelkov in storitev. Pomembnih poslov z ostalimi povezanimi osebami ni bilo.

Novo mesto, 6. maja 2024



Jože Colarič
predsednik uprave in generalni direktor



dr. Aleš Rotar
član uprave



dr. Vinko Zupančič
član uprave



David Bratož
član uprave



Milena Kastelic
članica uprave – delavska direktorica