



**Nerevidirani konsolidirani
računovodski izkazi skupine Krka in
nerevidirani računovodski izkazi
družbe Krka, d. d., Novo mesto
za leto 2022
s pomembnejšimi pojasnili**

Novo mesto, marec 2023

VSEBINA

Podatki o skupini Krka	3
Pomembnejši podatki o poslovanju skupine Krka in družbe Krka	4
Analiza uspešnosti poslovanja skupine Krka	5
Prodaja	9
Razvoj in raziskave	12
Vlaganja in naložbe	13
Zaposleni	13
Delnica in delničarji	14
Dogodek po obračunskem obdobju	14
Nerevidirani konsolidirani izkaz finančnega položaja skupine Krka	15
Nerevidirani konsolidirani izkaz poslovnega izida skupine Krka	16
Nerevidirani konsolidirani izkaz drugega vseobsegajočega donosa skupine Krka	16
Nerevidirani konsolidirani izkaz sprememb lastniškega kapitala skupine Krka	17
Nerevidirani konsolidirani izkaz denarnih tokov skupine Krka	19
Nerevidirani izkaz finančnega položaja družbe Krka	20
Nerevidirani izkaz poslovnega izida družbe Krka	21
Nerevidirani izkaz drugega vseobsegajočega donosa družbe Krka	21
Nerevidirani izkaz sprememb lastniškega kapitala družbe Krka	22
Nerevidirani izkaz denarnih tokov družbe Krka	24

Na podlagi Pravil Ljubljanske borze, d. d., Ljubljana in 17. člena Uredbe EU št. 596/2014
Krka, d. d., Novo mesto objavlja

NEREVIDIRANE KONSOLIDIRANE RAČUNOVODSKE IZKAZE SKUPINE KRKA IN NEREVIDIRANE RAČUNOVODSKE IZKAZE DRUŽBE KRKA ZA LETO 2022 S POMEMBNEJŠIMI POJASNILI

Nerevidirani konsolidirani računovodski izkazi skupine Krka in nerevidirani računovodski izkazi družbe Krka za leto 2022 ter primerjalni podatki za leto 2021 so pripravljene v skladu z Mednarodnimi standardi računovodskega poročanja (MSRP). Primerjalni izkazi za leto 2021 so revidirani.

Družba Krka nima odobrenega kapitala niti pogojnega povečanja osnovnega kapitala.

Podatki o skupini Krka

Krka, d. d., Novo mesto (v nadaljevanju družba Krka) je obvladujoča družba skupine Krka, v katero so bile 31. 12. 2022 vključene naslednje odvisne družbe:

	Delež lastništva obvladujoče družbe 31. 12. 2022 (v %)
TERME KRKA, d. o. o., Novo mesto*	100
KRKA-FARMA d.o.o., Zagreb, Hrvaška	100
KRKA ROMANIA S.R.L., Bukarešta, Romunija	100
KRKA-FARMA DOO BEOGRAD, Beograd, Srbija	100
KRKA-FARMA DOOEL, Skopje, Severna Makedonija	100
KRKA Bulgaria EOOD, Sofija, Bolgarija	100
KRKA HELLAS E.P.E., Atene, Grčija	100
KRKA FARMA d.o.o., Sarajevo, Sarajevo, Bosna in Hercegovina	100
OOO KRKA-RUS, Istra, Ruska federacija	100
OOO KRKA FARMA, Istra, Ruska federacija	100
TOV KRKA UKRAJINA, Kijev, Ukrajina	100
TOO KRKA Kazakhstan, Almati, Kazahstan	100
KRKA - POLSKA, Sp. z o. o., Varšava, Poljska	100
KRKA ČR, s. r. o., Praga, Češka republika	100
KRKA Magyarország Kft., Budimpešta, Madžarska	100
KRKA Slovensko, s.r.o., Bratislava, Slovaška	100
UAB KRKA Lietuva, Vilna, Litva	100
SIA KRKA Latvija, Riga, Latvija	100
TAD Pharma GmbH, Cuxhaven, Nemčija	100
KRKA Sverige AB, Stockholm, Švedska	100
KRKA Pharma GmbH, Dunaj, Avstrija	100
KRKA Farmacêutica, Unipessoal Lda., Estoril, Portugalska	100
Krka FARMACÊUTICA, S.L., Madrid, Španija	100
KRKA Farmaceutici Milano S.r.l., Milano, Italija	100
Krka France Eurl, Pariz, Francija	100
KRKA PHARMA DUBLIN LIMITED, Dublin, Irska	100
KRKA Belgium, SA, Bruselj, Belgija	100
KRKA Finland Oy, Espoo, Finska	100
KRKA UK Ltd, London, Združeno kraljestvo	100
123 Acurae Pharma GmbH, Cuxhaven, Nemčija	100
Ningbo Krka Menovo Pharmaceutical Co. Ltd., Ningbo, Kitajska	60
KRKA USA LLC, Wilmington, ZDA	100
KRKA GCC L.L.C., Dubaj, Združeni arabski emirati*	100

Odvisna družba KRKA GCC L.L.C. v Dubaju v Združenih arabskih emiratih je bila registrirana 14. 9. 2022, osnovni kapital v vrednosti 36.700 AED (9 tisoč EUR) pa je bil vplačan 12. 1. 2023.

31. 12. 2022 je imela odvisna družba Terme Krka, d. o. o., 100-odstotni lastniški delež v družbi Golf Grad Otočec, d. o. o., odvisna družba KRKA France Eurl pa 100-odstotni lastniški delež v družbi HCS bvba v Belgiji. 40-odstotni lastnik družbe Ningbo Krka Menovo je kitajska družba Ningbo Menovo Pharmaceutical Co. Ltd.

Pomembnejši podatki o poslovanju skupine Krka in družbe Krka

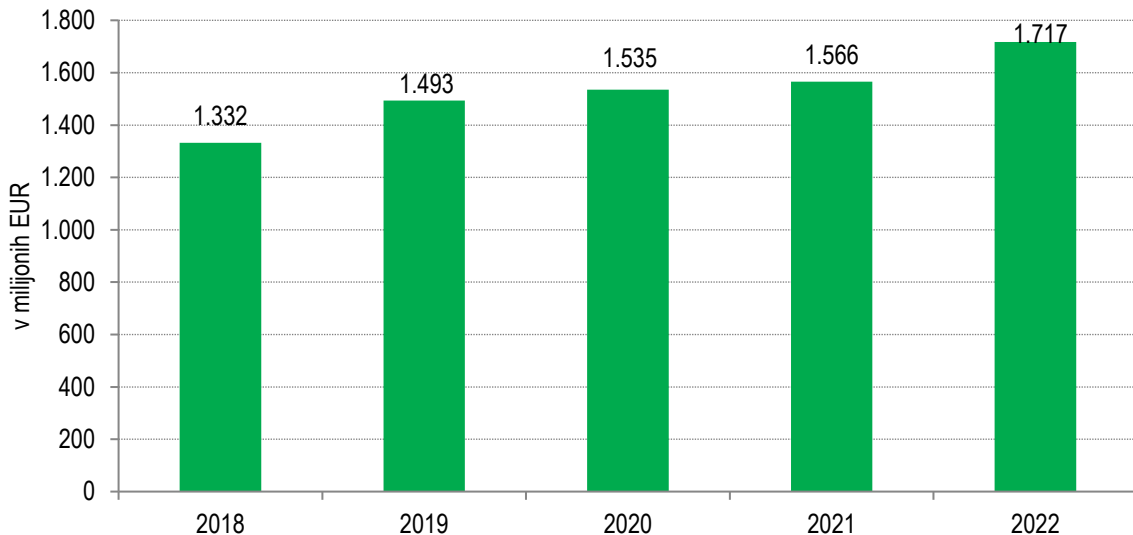
v tisoč EUR	Skupina Krka			Družba Krka		
	2022	2021	Indeks	2022	2021	Indeks
Prihodki od prodaje	1.717.453	1.565.802	110	1.553.514	1.381.367	112
– od tega prihodki iz pogodb s kupci izdelkov in storitev	1.708.542	1.560.288	110	1.356.075	1.211.494	112
Bruto dobiček	974.393	891.208	109	890.182	766.535	116
Dobiček iz poslovanja z amortizacijo (EBITDA)	488.895	463.625	105	440.086	358.188	123
Dobiček iz poslovanja (EBIT) ¹	381.211	354.788	107	357.870	273.325	131
Dobiček pred davkom (EBT)	433.073	362.417	119	412.258	285.956	144
Čisti dobiček	363.662	308.150	118	348.215	245.216	142
Efektivna davčna stopnja	16,0 %	15,0 %		15,5 %	14,2 %	
Stroški razvijanja	162.580	154.559	105	158.292	150.232	105
Naložbe	105.974	66.386	160	79.540	49.493	161
	31. 12. 2022	31. 12. 2021	Indeks	31. 12. 2022	31. 12. 2021	Indeks
Nekratkoročna sredstva	1.125.025	1.075.052	105	1.123.594	1.094.724	103
Kratkoročna sredstva	1.562.475	1.461.936	107	1.392.950	1.332.521	105
– zaloge	553.332	455.707	121	492.978	394.323	125
– terjatve do kupcev	402.730	467.764	86	357.889	424.588	84
– denar in denarni ustrezniki	518.934	159.838	325	470.297	144.981	324
Kapital	2.138.509	1.919.085	111	2.060.792	1.876.142	110
Nekratkoročne obveznosti	132.130	162.674	81	102.333	128.783	79
Kratkoročne obveznosti	416.861	455.229	92	353.419	422.320	84
– poslovne obveznosti	140.837	130.011	108	194.143	178.143	109
KAZALNIKI	2022	2021		2022	2021	
Bruto dobiček v prihodkih od prodaje	56,7 %	56,9 %		57,3 %	55,5 %	
EBITDA v prihodkih od prodaje	28,5 %	29,6 %		28,3 %	25,9 %	
EBIT v prihodkih od prodaje	22,2 %	22,7 %		23,0 %	19,8 %	
EBT v prihodkih od prodaje	25,2 %	23,1 %		26,5 %	20,7 %	
Čisti dobiček v prihodkih od prodaje	21,2 %	19,7 %		22,4 %	17,8 %	
Donosnost kapitala (ROE) ²	17,9 %	16,8 %		17,7 %	13,4 %	
Donosnost sredstev (ROA) ³	13,9 %	12,9 %		14,1 %	10,6 %	
Obveznosti/kapital	0,257	0,322		0,221	0,294	
Delež stroškov razvijanja v prihodkih od prodaje	9,5 %	9,9 %		10,2 %	10,9 %	
ŠTEVILO ZAPOSLENIH	2022	2021		2022	2021	
Konec leta	11.598	11.511		6320	6228	
Povprečje	11.569	11.581		6254	6204	
PODATKI O DELNICI ZA SKUPINO KRKA		2022		2021		Indeks
Skupno število izdanih delnic		32.793.448		32.793.448		100
Dobiček na delnico v EUR ⁴		11,69		9,92		118
Bruto dividenda na delnico v EUR		5,63		5,00		113
Tečaj delnice konec leta v EUR ⁵		92,00		118,00		78
Tečaj delnice/dobiček na delnico (P/E)		7,87		11,90		66
Knjigovodska vrednost delnice v EUR ⁶		65,21		58,52		111
Tečaj delnice/knjigovodska vrednost delnice (TV/KV)		1,41		2,02		70
Tržna kapitalizacija v tisoč EUR (31. 12.)		3.016.997		3.869.627		78

¹ razlika med prihodki in odhodki iz poslovanja² čisti dobiček/povprečno stanje lastniškega kapitala v letu³ čisti dobiček/povprečno stanje sredstev v letu⁴ dobiček večinskih lastnikov skupine Krka v letu/povprečno število izdanih delnic v letu brez lastnih delnic⁵ tečaj delnice na Ljubljanski borzi⁶ kapital na dan 31. 12./skupno število lastnih delnic

Analiza uspešnosti poslovanja skupine Krka

Poslovni prihodki

Prodaja



Skupina Krka je v letu 2022 ustvarila 1 milijardo 717,5 milijona EUR prodaje (od tega znašajo prihodki iz pogodb s kupci iz naslova prodaje izdelkov in storitev 1 milijardo 708,5 milijona EUR, razliko pa predstavljajo prihodki iz pogodb s kupci iz naslova prodaje materiala ter ostali prihodki od prodaje), kar je 151,7 milijona EUR oziroma 10 % več kot v letu 2021. V zadnjem petletnem obdobju je bila povprečna letna stopnja rasti prodaje 6,3-odstotna. Drugi poslovni prihodki skupine Krka so znašali 9,2 milijona EUR.

Poslovni odhodki

Poslovni odhodki skupine Krka, ki so znašali 1 milijardo 345,4 milijona EUR, so bili za 123,0 milijonov EUR oziroma 10 % večji kot v letu 2021.

Med poslovnimi odhodki so proizvodjalni stroški prodanih proizvodov znašali 743,1 milijona EUR, stroški prodajanja 349,1 milijona EUR, stroški razvijanja 162,6 milijona EUR, stroški splošnih dejavnosti pa 90,7 milijona EUR. Delež poslovnih odhodkov v prodaji je bil 78-odstoten, v zadnjih petih letih pa se je gibal med 75 % v letu 2020 in 83 % v letih 2018 in 2019.

Največji delež v strukturi poslovnih odhodkov skupine Krka predstavljajo proizvodjalni stroški prodanih proizvodov, ki so se v primerjavi z letom 2021 povečali za 10 %. Njihov delež v prodaji je znašal 43,3 %, v letu 2021 pa 43,1 %. Stroški prodajanja so se povečali za 14 %, njihov delež v prodaji pa je znašal 20,3 %, kar je 0,8 odstotne točke več kot v letu 2021. Stroški razvijanja so znašali 9,5 % vrednosti prodaje (0,4 odstotne točke manj kot v letu 2021) in so se povečali za 5 %. Stroški splošnih dejavnosti so znašali 5,3 % vrednosti prodaje in so se povečali za 4 %, njihov delež v prodaji pa se je zmanjšal za 0,3 odstotne točke.

Finančni prihodki in odhodki

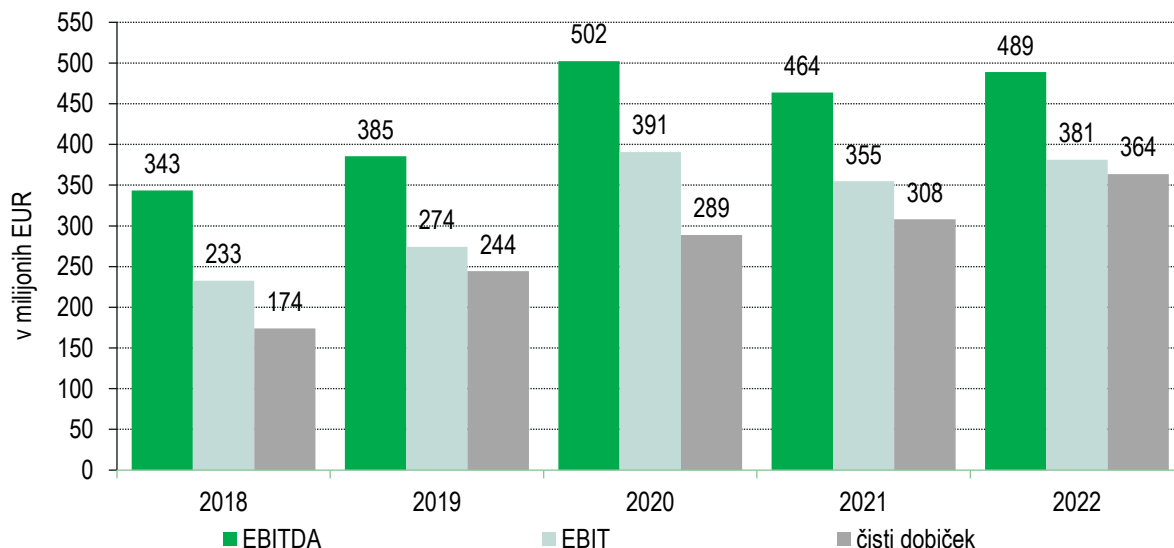
Skupina Krka je zaradi razpršenega mednarodnega poslovanja izpostavljena tveganju sprememb deviznih tečajev na nekaterih prodajnih in nabavnih trgih.

Skupni rezultat neto tečajnih razlik in prihodkov iz naslova zavarovanja pred valutnimi tveganji je v letu 2022 v skupini Krka znašal 52,7 milijona EUR, od tega so neto tečajne razlike znašale 43,6 milijona EUR, prihodki od izvedenih finančnih instrumentov pa 9,1 milijona EUR. Prihodki od obresti so znašali 3,8 milijona EUR, prihodki iz dividend 0,7 milijona EUR, drugi finančni prihodki pa 0,5 milijona EUR. Med finančnimi odhodki predstavljajo odhodki za obresti 1,3 milijona EUR, drugi finančni odhodki pa 4,5 milijona EUR.

Neto finančni izid skupine Krka je v letu 2022 znašal 51,9 milijona EUR.

Poslovni izidi

EBITDA, EBIT in čisti dobiček



Dobiček iz poslovanja, povečan za amortizacijo (EBITDA), v višini 488,9 milijona EUR se je povečal za 25,3 milijona EUR oziroma 5 %. Dobiček iz poslovanja (EBIT) v višini 381,2 milijona EUR je bil 26,4 milijona EUR oziroma 7 % večji kot v letu 2021.

Dobiček pred davkom se je v letu 2022 povečal za 70,7 milijona EUR oziroma 19 % in je znašal 433,1 milijona EUR. Efektivna davčna je bila 16,0-odstotna. Čisti dobiček skupine Krka je znašal 363,7 milijona EUR in je bil 55,5 milijona EUR oziroma 18 % večji kot v letu 2021. V zadnjem petletnem obdobju je bila povprečna letna stopnja rasti čistega dobička 19-odstotna.

Sredstva

v tisoč EUR	Skupina Krka				
	2022	Delež (v %)	2021	Delež (v %)	Indeks
Nekratkoročna sredstva	1.125.025	41,9	1.075.052	42,4	105
Nepremičnine, naprave in oprema	779.336	29,0	773.657	30,5	101
Neopredmetena sredstva	102.550	3,8	104.301	4,1	98
Finančne naložbe in dana posojila	188.309	7,0	149.183	5,9	126
Ostalo	54.830	2,1	47.911	1,9	114
Kratkoročna sredstva	1.562.475	58,1	1.461.936	57,6	107
Zaloge	553.332	20,6	455.707	18,0	121
Terjatve do kupcev	402.730	15,0	467.764	18,4	86
Ostalo	606.413	22,5	538.465	21,2	113
Skupaj sredstva	2.687.500	100,0	2.536.988	100,0	106

Konec leta 2022 so sredstva skupine Krka znašala 2 milijardi 687,5 milijona EUR in so bila 150,5 milijona EUR oziroma 6 % večja kot konec leta 2021. Razmerje med nekratkoročnimi in kratkoročnimi sredstvi v strukturi sredstev se je v primerjavi s koncem leta 2021 spremenilo, saj se je delež nekratkoročnih sredstev zmanjšal za 0,5 odstotne točke in je znašal 41,9 %.

Nekratkoročna sredstva v skupni vrednosti 1 milijarde 125,0 milijonov EUR so bila 50,0 milijonov EUR oziroma 5 % večja kot konec leta 2021. Najpomembnejšo postavko, vredno 779,3 milijona EUR oziroma 29,0 % vseh sredstev, predstavljajo nepremičnine, naprave in oprema (od tega je nepremičnin, naprav in opreme družbe Krka za 566,8 milijona EUR oziroma 73 % nepremičnin, naprav in opreme skupine Krka). Neopredmetena sredstva v vrednosti 102,6 milijona EUR imajo v celotnih sredstvih 3,8-odstotni delež (od tega je sredstev družbe Krka

25,0 milijonov EUR, kar je 24 % neopredmetenih sredstev skupine Krka). Dana nekratkoročna posojila so znašala 77,5 milijona EUR oziroma 2,9 % vseh sredstev skupine Krka.

Kratkoročna sredstva skupine Krka so znašala 1 milijardo 562,5 milijona EUR in so bila 100,5 milijona EUR oziroma 7 % večja kot konec leta 2021. Terjatve do kupcev zunaj skupine Krka so znašale 402,7 milijona EUR, kar je 15 % vseh sredstev, zaloge pa 553,3 milijona EUR oziroma 21 % vseh sredstev skupine Krka. Terjatve do kupcev so se zmanjšale za 65,0 milijonov EUR oziroma 14 %, zaloge pa so se povečale za 97,6 milijona EUR oziroma 21 %. Dana kratkoročna posojila so znašala 6,3 milijona EUR, kar je 0,2 % vseh sredstev. Denar in denarni ustrezniki so znašali 518,9 milijona EUR, kar je 359,1 milijona EUR več kot konec leta 2021, in so predstavljali 19,3 % sredstev skupine Krka.

Kapital in obveznosti

v tisoč EUR	Skupina Krka				
	2022	Delež (v %)	2021	Delež (v %)	Indeks
Kapital	2.138.509	79,6	1.919.085	75,6	111
Nekratkoročne obveznosti	132.130	4,9	162.674	6,4	81
Kratkoročne obveznosti	416.861	15,5	455.229	18,0	92
Skupaj kapital in obveznosti	2.687.500	100,0	2.536.988	100,0	106

Kapital skupine Krka je bil 31. 12. 2022 glede na konec leta 2021 večji za 219,4 milijona EUR oziroma 11 %. Na njegovo povečanje so vplivali čisti dobiček skupine Krka v višini 363,7 milijona EUR, drugi vseobsegajoči donosi po davku v skupni višini 34,7 milijona EUR in vplačila neobvladujočega deleža v višini 6,2 milijona EUR. Na zmanjšanje kapitala sta vplivala izplačilo dividend v višini 175,0 milijonov EUR in nakup lastnih delnic v višini 10,0 milijonov EUR.

Rezervacije skupine Krka so znašale 107,2 milijona EUR (od tega obveznosti za pozaposliltvene in druge dolgoročne zasluge 96,0 milijonov EUR, rezervacije za tožbe 10,6 milijona EUR in ostale rezervacije 0,7 milijona EUR) in so bile 18,9 milijona EUR oziroma 15 % manjše kot konec leta 2021. Rezervacije za pozaposliltvene in druge dolgoročne zasluge so se zmanjšale za 28,3 milijona EUR, ostale rezervacije so se zmanjšale za 0,6 milijona EUR, rezervacije za tožbe pa so se povečale za 10,0 milijonov EUR.

Med kratkoročnimi obveznostmi skupine Krka so se poslovne obveznosti povečale za 10,8 milijona EUR (od tega obveznosti do dobaviteljev v tujini za 1,8 milijona EUR in obveznosti do dobaviteljev v Sloveniji za 9,0 milijonov EUR). Kratkoročne obveznosti iz pogodb s kupci so se povečale za 33,0 milijonov EUR (od tega so se bonusi in količinski popusti povečali za 31,1 milijona EUR, obveznosti iz pogodb so bile večje za 3,1 milijona EUR, pravica do povračila pa se je zmanjšala za 1,2 milijona EUR). Druge kratkoročne obveznosti so se zmanjšale za 103,7 milijona EUR, od tega so se obveznosti iz začasne prodaje (repo posel) zmanjšale za 102,2 milijona EUR in druge obveznosti za 3,3 milijona EUR, obveznosti do zaposlenih pa so se povečale za 1,8 milijona EUR.

Izkaz denarnih tokov

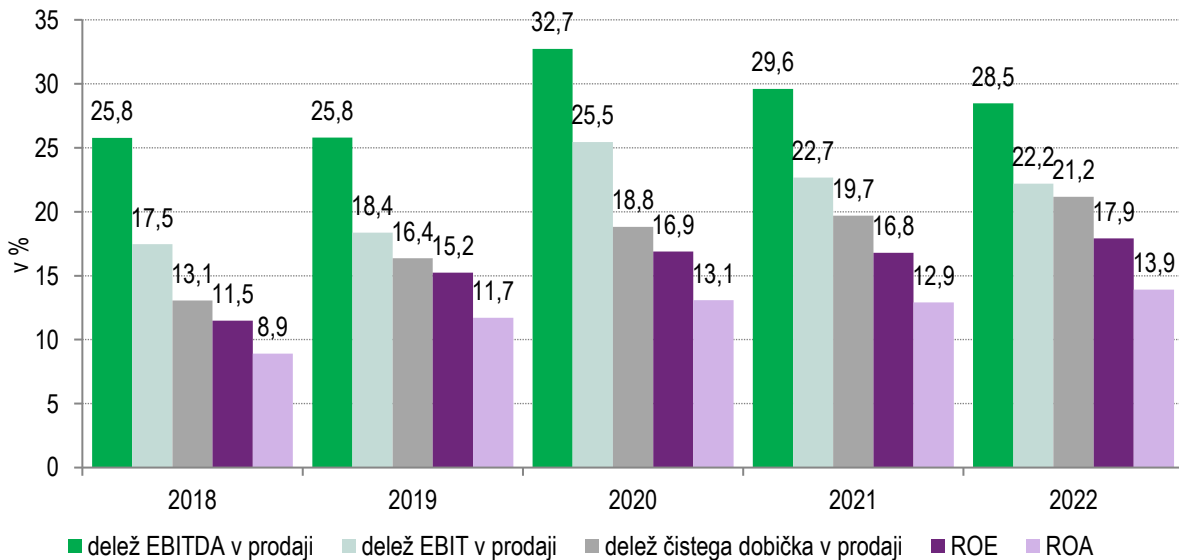
v tisoč EUR	Skupina Krka	
	2022	2021
Čisti denarni tok iz poslovanja	467.651	386.097
Čisti denarni tok iz naložbenja	76.414	-372.637
Čisti denarni tok iz financiranja	-187.022	-169.850
Čista sprememba denarnih sredstev in njihovih ustreznikov	357.043	-156.390

Čista sprememba denarnih sredstev in njihovih ustreznikov (brez vpliva spremembe menjalnih tečajev) skupine Krka je v letu 2022 znašala 357,0 milijonov EUR, saj je bil pozitiven denarni tok iz poslovanja in naložbenja večji od negativnih denarnih tokov iz financiranja.

Skupina Krka je ustvarila za 552,3 milijona EUR dobička iz poslovanja pred spremembami čistih kratkoročnih sredstev. Med spremembami kratkoročnih sredstev so na denarni tok pozitivno vplivale spremembe stanja poslovnih terjatev, poslovnih obveznosti, negativno pa spremembe stanja zalog, rezervacij, odloženih prihodkov in drugih kratkoročnih obveznosti.

Na pozitiven denarni tok iz naložbenja v višini 76,4 milijona EUR so vplivali predvsem neto prejemki iz naslova danih kratkoročnih posojil v višini 189,6 milijona EUR in prejemki od prodaje kratkoročnih finančnih naložb v višini 153,8 milijona EUR. Na negativen denarni tok iz financiranja v višini 187,0 milijonov EUR pa so najbolj vplivala izplačila dividend in drugih deležev v dobičku v višini 175,0 milijonov EUR ter nakup lastnih delnic v višini 10,0 milijonov EUR.

Kazalniki poslovanja



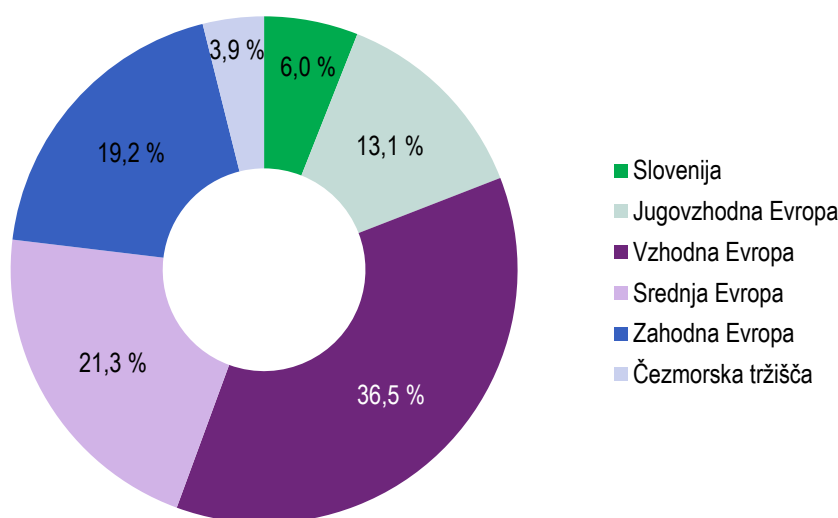
Vsi kazalniki so v skladu s ključnimi strateškimi cilji skupine Krka. Kazalniki čisti dobiček v prihodkih od prodaje, ROE in ROA so v letu 2022 dosegli najvišje vrednosti v zadnjih petih letih.

Prodaja

Prodaja izdelkov in storitev skupine Krka po regijah

v tisoč EUR	2022	2021	Indeks
Slovenija	103.047	92.880	111
Jugovzhodna Evropa	224.523	209.166	107
Vzhodna Evropa	623.377	547.778	114
Srednja Evropa	364.154	351.501	104
Zahodna Evropa	327.343	305.246	107
Čezmorska tržišča	66.098	53.717	123
Skupaj	1.708.542	1.560.288	110

Struktura prodaje izdelkov in storitev skupine Krka po regijah



V skupini Krka smo v letu 2022 ustvarili 1 milijardo 708,5 milijona EUR prihodkov na podlagi pogodb s kupci iz naslova prodaje izdelkov in storitev, kar je 148,3 milijona EUR oziroma 10 % več kot v letu 2021. Rast prodaje je bila dosežena v vseh prodajnih regijah in na večini prodanih trgov.

V skupini Krka je bila po prodaji največja regija Vzhodna Evropa s 623,4 milijona EUR in 36,5-odstotnim deležem. Glede na leto prej se je prodaja povečala za 14 %. V Ruski federaciji smo prodali za 387,0 milijonov EUR izdelkov, kar je 16 % več kot v letu 2021. V njej imamo dve družbi: marketinško-distribucijsko in proizvodno, v kateri proizvedemo več kot 70 % vseh izdelkov, ki jih prodamo na ruskem trgu. Proizvodnja poteka nemoteno, povpraševanje po naših izdelkih v Ruski federaciji pa je primerno. V Ukrajini, kjer imamo lastno marketinško družbo, smo se prilagodili razmeram in uspešno poslovali. Prodali smo za 95,2 milijona EUR izdelkov, kar je 1 % manj kot v letu 2021. Na vseh ostalih trgih v regiji smo dosegli rast prodaje.

Sledila je regija Srednja Evropa s prodajo v vrednosti 364,2 milijona EUR in 21,3-odstotnim deležem. Glede na leto 2021 smo dosegli 4-odstotno rast. Vodilni trg v regiji je bila Poljska, kjer smo prodali za 168,2 milijona EUR izdelkov in dosegli 1-odstotno rast. Prodajo smo povečali tudi v ostalih državah v regiji razen na Madžarskem. Absolutno se je najbolj povečala na Češkem, relativno pa na Češkem in v Litvi.

Regija Zahodna Evropa je bila s 327,3 milijona EUR in 19,2-odstotnim deležem tretja po velikosti prodaje v skupini Krka. Glede na leto prej se je prodaja povečala za 7 %. Največji trg v regiji je bila Nemčija, kjer smo prodali za 88,6 milijona EUR izdelkov in dosegli 10-odstotno rast. Sledile so skandinavske države, Francija, Italija in Portugalska. Največjo rast je bila v državah Beneluksa, na Portugalskem in v Nemčiji.

V regiji Jugovzhodna Evropa smo prodali za 224,5 milijona EUR izdelkov, kar je 7 % več kot v letu 2021 in predstavlja 13,1-odstotni delež v prodaji skupine Krka. Vodična trga ostajata Romunija in Hrvaška, na katerih smo imeli tudi največjo absolutno rast. Rast smo dosegli tudi na vseh drugih trgih v regiji.

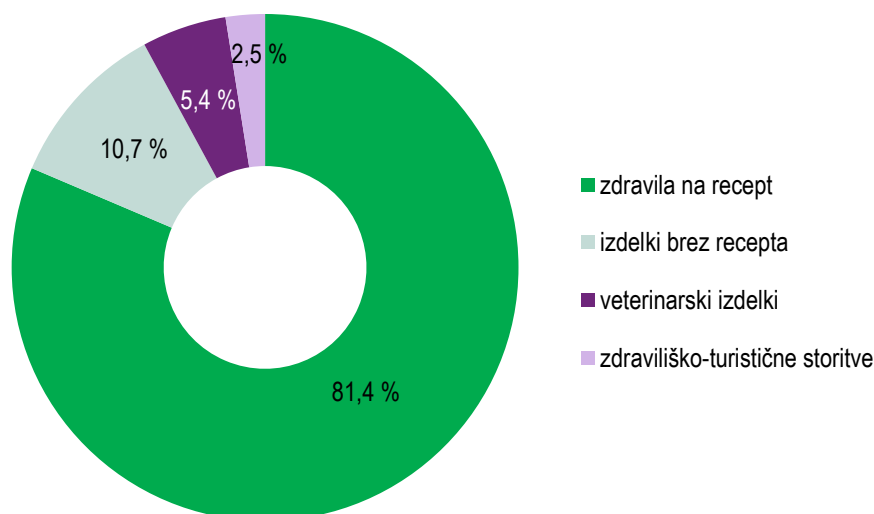
V Sloveniji smo dosegli 103,0 milijone EUR prodaje, kar predstavlja 6-odstotni delež v prodaji skupine Krka. Rast prodaje je bila 11-odstotna. Glavnino, 60,5 milijona EUR, smo ustvarili s prodajo izdelkov in dosegli 7-odstotno rast. Zdraviliško-turistične storitve so prispevale 42,6 milijona EUR, kar je 17 % več kot v letu 2021.

V regiji Čezmorska tržišča, ki predstavlja 3,9-odstotni delež v prodaji skupine Krka, smo prodali za 66,1 milijona EUR izdelkov, kar je 23 % več kot v letu 2021.

Prodaja izdelkov in storitev skupine Krka po skupinah

v tisoč EUR	2022	2021	Indeks
Izdelki za humano uporabo	1.572.949	1.442.566	109
– zdravila na recept	1.390.972	1.305.316	107
– izdelki brez recepta	181.977	137.250	133
Veterinarski izdelki	93.041	81.257	115
Zdraviliško-turistične storitve	42.552	36.465	117
Skupaj	1.708.542	1.560.288	110

Struktura prodaje izdelkov in storitev skupine Krka po skupinah



V skupini Krka smo prodali za 1 milijardo 391,0 milijonov EUR zdravil na recept, kar je 7 % več kot v letu 2021 in predstavlja 81,4-odstotni delež v prodaji izdelkov in storitev. Prodajo smo povečali v vseh regijah, in sicer na Čezmorskih tržiščih za 25 %, v Vzhodni Evropi za 9 %, v Sloveniji za 7 %, v Jugovzhodni Evropi in Zahodni Evropi za 6 % ter v Srednji Evropi za 2 %. Med desetimi največjimi posamičnimi trgi se je prodaja zdravil na recept relativno najbolj povečala na Češkem, v Nemčiji in Ruski federaciji, med ostalimi trgi pa na Kitajskem, v Uzbekistanu in Kazahstanu. Ključne skupine zdravil na recept so bila tudi v letu 2022 zdravila za bolezni srca in žilja, zdravila za bolezni osrednjega živčevja in zdravila za bolezni prebavil.

Med 10 vodilnih zdravil na recept po prodaji se uvrščajo skupine zdravil z naslednjimi učinkovinami:

- perindopril (Prenessa, Co-Prenessa, Amlessa, Co-Amlessa, Roxiper, Roxampex),
- valsartan (Valsacor, Valsacombi, Vamloset, Co-Vamloset, Valarox),
- losartan (Lorista, Lorista H, Lorista HD, Tenloris),
- pantoprazol (Nolpaza),
- rosuvastatin (Roswera, Co-Roswera),
- atorvastatin (Atoris),
- esomeprazol (Emanera),
- enalapril (Enap, Enap H, Enap HL, Elernap),
- tramadol (Doreta, Tadol) in
- kandesartan (Kabis, Karbicombi, Kandoset).

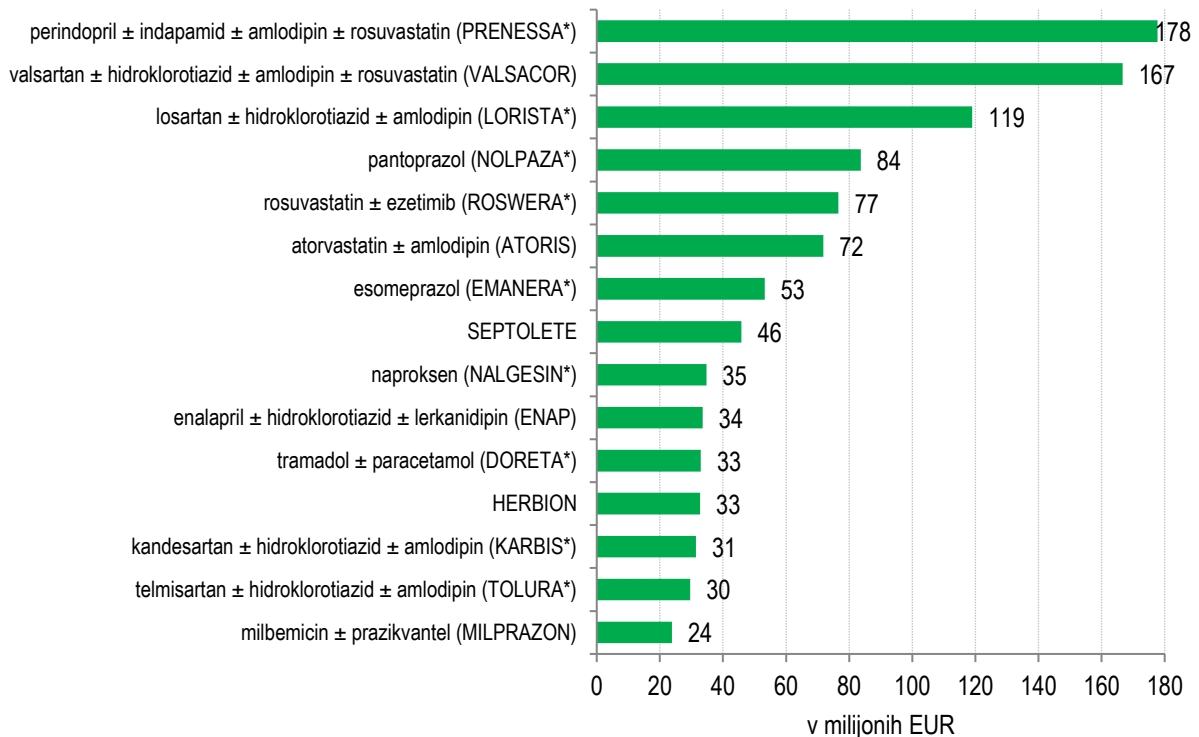
Zdravila se na posameznih trgih pojavljajo pod različnimi blagovnimi znamkami.

Z izdelki brez recepta, katerih prodaja se je glede na leto 2021 povečala za 33 %, smo ustvarili 182,0 milijonov EUR (10,7-odstotni delež v skupni prodaji). Prodaja se je najbolj povečala v Ruski federaciji, Romuniji in na Poljskem. S sproščanjem ukrepov, povezanih s pandemijo covid-19, se je spet povečala pogostost prehladnih obolenj in s tem povpraševanje po izdelkih za prehlad in kašelj, ki so naša najpomembnejša skupina izdelkov brez recepta. Po prodaji vodilne blagovne znamke Krkinih izdelkov brez recepta so Septolete*, Herbion*, Nalgessin* in Bilobil*.

Veterinarskih izdelkov smo ob 15-odstotni rasti prodali za 93,0 milijonov EUR (5,4-odstotni delež v skupni prodaji). K rasti prodaje so največ prispevali Ruska federacija, Združeno kraljestvo in države Beneluksa. Krkin po prodaji vodilni veterinarski izdelek je bila kombinacija milbemicina in prazikvantela (Milprazon*). Sledili so izdelki s fipronilom (Fypryst*, Fypryst* Combo), selamektinom (Selehold*), enrofloksacinom (Enroxil*) ter s pirantelom in prazikvantelom (Dehinel*, Dehinel* Plus).

Prodaja zdraviliško-turističnih storitev je znašala 42,6 milijona EUR, kar je 17 % več kot v letu 2021 (2,5-odstotni delež v skupni prodaji).

Prodaja vodilnih izdelkov v letu 2022



Prodajo vodilnih izdelkov prikazujemo po prodaji vodilne učinkovine. Vključena so tudi kombinirana zdravila, ki vsebujejo to učinkovino. Z zvezdico označeni izdelki se na posameznih trgih pojavljajo pod različnimi blagovnimi znamkami ali pod korporativno blagovno znamko.

Razvoj in raziskave

Registrirali smo 11 novih izdelkov, in sicer 9 zdravil na recept in 2 izdelka za samozdravljenje. Končali smo 490 registracijskih postopkov, in sicer 358 za zdravila na recept, 22 za izdelke brez recepta in prehranska dopolnila ter 110 za veterinarske izdelke.

V letu 2022 smo vložili 14 patentnih prijav za nove tehnološke rešitve, za katere smo ocenili, da so inovativne v globalnem merilu. Na osnovi t. i. prioritarnih prijav iz leta 2021 smo vložili 9 mednarodnih prijav. Podeljeni so nam bili 3 patenti v različnih državah. Skupno so Krkine tehnološke rešitve zaščitene z več kot 200 patenti.

V Sloveniji smo vložili 79 prijav Krkinih blagovnih znamk. Vložili smo tudi 43 mednarodnih in 10 nacionalnih prijav blagovnih znamk. V različnih državah imamo prijavljenih več kot 1100 blagovnih znamk.

Nova zdravila na recept

Registrirali smo 9 novih zdravil na recept.

Registrirali smo Aregalu/Teriflago (teriflunomid) v obliki filmsko obloženih tablet, ki je izbirno zdravilo za večino bolnikov z recidivno remitentno multiplo sklerozo.

V Ruski federaciji smo skupino izdelkov za zdravljenje sladkorne bolezni dopolnili z zdravilom Dapaforse (dapagliflozin) v obliki filmsko obloženih tablet. Dapagliflozin spada v skupino najsodobnejših zdravil za zdravljenje sladkorne bolezni, in sicer med zaviralce natrij-glukoznega prenašalnega sistema 2 (SGLT-2). Poleg zdravljenja sladkorne bolezni ugodno učinkuje na ledvice, srce in žilje.

Na podlagi novih znanstvenih raziskav na področju sinteznih postopkov in analiznih metod smo razvili nov proces priprave učinkovine tapentadol, ki je vgrajena v izdelek Apeneta/Adoben/Tapendolor (tapentadol) v obliki tablet s podaljšanim sproščanjem. Uporablja se za lajšanje močnejše kronične bolečine pri odraslih.

Ponudbo zdravil za zdravljenje bolezni srca in žilja smo dopolnili z novim izdelkom Tezulix (ranolazin) v obliki tablet s podaljšanim sproščanjem. Ateroskleroza ostaja najpogostejši vzrok srčno-žilne obolevnosti in umrljivosti. Ranolazin se skupaj z drugimi zdravili uporablja pri bolnikih z napredovalo aterosklerozo, ki imajo stabilno angino pektoris.

Razvili in registrirali smo antitrombotik Dabiksom (dabigatranetaksilat) v obliki trdih kapsul. Uporablja se za zdravljenje in preprečevanje aterotrombotičnih in trombemboličnih dogodkov pri odraslih z različnimi boleznimi srca in žilja. Zdravilo smo registrirali v Ruski federaciji. Je vertikalno integrirano, sinteza učinkovine in formulacija sta rezultat našega znanja.

Pridobili smo registracijo za nov izdelek na osnovi argininijevega perindoprilata. Skupino izdelkov z novo soljo perindopriila smo prvič registrirali lani, letos pa smo jo dopolnili s kombiniranim zdravilom Neoamlessini/Amlessa/Amlessa NEO/Aramlessa/Tonarssa NEO/Dalnessaneo/Dalnessa AS/Aperneva (argininijev perindoprilat, amlodipin). Argininijev perindoprilat je Krkina vertikalno integrirana učinkovina. Razvoj in proizvodnja sta rezultat lastnega znanja in potekata v Krkinih zmogljivostih. Nova oblika učinkovine omogoča prilagajanje potrebam posameznega trga.

Nadaljevali smo z novimi registracijami Krkinih izdelkov na Kitajskem. Na podlagi rezultatov dodatnih raziskav in bioekvivalenčnih preizkušanj, skladnih z zahtevami kitajskih regulatornih organov, smo registrirali zdravilo z valsartanom v obliki filmsko obloženih tablet in kombinirano zdravilo s terc-butilaminijevim perindoprilatom in indapamidom v obliki tablet. Uporabljata se za zdravljenje bolezni srca in žilja.

Razvili in registrirali smo Vitamin D3 Krka (holekalciferol) v novi jakosti po 7000 i.e. v obliki tablet, ki omogoča jemanje enkrat na teden.

Nova izdelka brez recepta

Skupino izdelkov za samozdravljenje smo dopolnili z novima izdelkoma.

Magnezij Krka 400 v obliki zrnca za pripravo napitka je prehransko dopolnilo, ki vsebuje magnezij v obliki citrata in vitamin B₂. Obe učinkovini prispevata k zmanjševanju utrujenosti in izčrpanosti ter k normalnemu delovanju živčevja, magnezij v obliki magnezijevega citrata pa tudi k delovanju mišic. Izdelek je brez konzervansov, umetnih barvil, arom in sladil ter ne vsebuje glutena in laktoze.

Pridobili smo svojo prvo registracijo sildenafilila, ki se izdaja brez recepta. Uporablja se pri motnjah erekcije, z novim statusom izdaje pa smo omogočili, da bo bolj dostopen uporabnikom.

Vlaganja in naložbe

V letu 2022 je bila vrednost naložb v skupini Krka 106 milijonov EUR, od tega 79,5 milijona EUR v obvladujoči družbi.

V letu 2022 smo končali dve pomembni naložbi.

- V sodobni obrat za proizvodnjo trdnih oblik zdravil Notol 2 smo vgradili več visokoavtomatiziranih in robotiziranih pakirnih linij in ga popolnoma tehnološko opremili. V njem bomo lahko proizvedli 5 milijard tablet in zapakirali 8 milijard tablet na leto. Za zadnjo naložbo smo porabili 39,2 milijona EUR, skupna vrednost naložb v Notol 2 pa je bila 259 milijonov EUR.
- V razvojno-kontrolnih centrih smo končali več naložb v posodobitev razvojno-raziskovalnih in analiznih zmogljivosti. Zanje smo porabili 8,3 milijona EUR.

Nadaljujemo tudi več drugih večjih naložb.

- V Obratu za proizvodnjo trdnih oblik zdravil poteka 26 milijonov EUR vredna naložba v dodatne zmogljivosti, ki bo končana v letu 2023.
- Podvojili bomo zmogljivosti za proizvodnjo veterinarskih izdelkov in zagotovili dolgoročno proizvodnjo sterilnih izdelkov večjih volumnov. Naložba je ocenjena na 29 milijonov EUR.
- V Novem mestu bomo zgradili večnamenski objekt, v katerem bodo prostori za širitev mikrobiološkega laboratorija in dodatni prostori za več organizacijskih enot. Naložba je ocenjena na 19,3 milijona EUR.
- V Krškem bomo zgradili nove zmogljivosti za razvoj in proizvodnjo učinkovin. Na podlagi projektne dokumentacije in presoje vplivov na okolje smo pridobili gradbeno dovoljenje za Sintezo 2 in Kemijsko-analitski center. Pridobili smo tudi okoljevarstveno dovoljenje, ko bo postalo pravnomočno, pa bomo začeli gradnjo. Naložba je v skladu s strategijo vertikalne integracije od razvoja izdelka do njegove proizvodnje in prodaje. Njena vrednost je ocenjena na 163 milijonov EUR.
- V obratu v Ljutomeru posodabljammo proizvodne zmogljivosti. Skupna vrednost naložbe je ocenjena na 16,4 milijona EUR.
- V proizvodno-distribucijskem centru v Jastrebarskem na Hrvaškem bomo povečali zmogljivosti za proizvodnjo veterinarskih izdelkov in trdnih farmacevtskih oblikah. Vrednost naložbe je ocenjena na 3,5 milijona EUR.
- Skupna družba Ningbo Krka Menovo na Kitajskem nadaljuje nabavo proizvodne opreme in opreme za kontrolo kakovosti.

Zaposleni

Konec leta 2022 je bilo v skupini Krka 11.598 zaposlenih, od tega v tujini 5243, kar je 45 % vseh zaposlenih. 51 % jih ima najmanj univerzitetno izobrazbo, 200 je doktorjev znanosti. Skupaj z agencijskimi delavci je bilo v skupini Krka 12.592 zaposlenih, kar je 133 več kot konec leta 2021.

Delnica in delničarji

Potem ko se je tečaj Krkine delnice v letu 2021 zvišal za dobrih 29 %, se je lani znižal za 22 % in je 31. 12. 2022 znašal 92,00 EUR. Krkini delničarji so prejeli dividendo v višini 5,63 EUR na delnico, kar je 13 % več kot v letu pred tem in na letni ravni pomeni več kot 6-odstotno dividendno donosnost ob upoštevanju tečaja delnice konec leta 2022.

Ob koncu leta je imela Krka 47.170 delničarjev, kar je 0,7 % več kot konec leta 2021. Delniška struktura, v kateri slovenske fizične osebe predstavljajo 40,4 %, mednarodni vlagatelji pa 20,9 %, je stabilna in brez večjih sprememb.

V letu 2022 je Krka pridobila 101.941 lastnih delnic. 31. 12. 2022 je imela 1.785.849 lastnih delnic, kar predstavlja 5,446 % osnovnega kapitala.

Dogodek po obračunskem obdobju

Pridobitev lastnih delnic v letu 2023

Od 1. 1. 2023 do 15. 3. 2023 smo pridobili 23.245 lastnih delnic. Konec tega obdobja je Krka imela 1.809.094 lastnih delnic (5,517 % vseh delnic).

Novo mesto, marec 2023

Krka, d. d., Novo mesto
Uprava

Nerevidirani konsolidirani izkaz finančnega položaja skupine Krka

v tisoč EUR	31. 12. 2022	31. 12. 2021	Indeks
Sredstva			
Nepremičnine, naprave in oprema	779.336	773.657	101
Neopredmetena sredstva	102.550	104.301	98
Dana posojila	77.539	40.300	192
Finančne naložbe	110.770	108.883	102
Odložene terjatve za davek	53.770	46.883	115
Druga nekratkoročna sredstva	1.060	1.028	103
Nekratkoročna sredstva skupaj	1.125.025	1.075.052	105
Sredstva, namenjena prodaji	41	41	100
Zaloge	553.332	455.707	121
Sredstva iz pogodb s kupci	946	1.214	78
Terjatve do kupcev	402.730	467.764	86
Druge terjatve	27.728	29.564	94
Dana posojila	6.327	192.360	3
Finančne naložbe	52.437	155.448	34
Denar in denarni ustrezniki	518.934	159.838	325
Kratkoročna sredstva skupaj	1.562.475	1.461.936	107
Sredstva skupaj	2.687.500	2.536.988	106
Kapital			
Osnovni kapital	54.732	54.732	100
Lastne delnice	-124.566	-114.541	109
Rezerve	192.204	145.077	132
Zadržani dobički	1.996.246	1.819.937	110
Kapital, pripisan lastnikom kapitala v obvladujoči družbi, skupaj	2.118.616	1.905.205	111
Neobvladujoči deleži v okviru kapitala	19.893	13.880	143
Kapital skupaj	2.138.509	1.919.085	111
Obveznosti			
Rezervacije	107.235	126.153	85
Odloženi prihodki	6.048	6.875	88
Poslovne obveznosti	0	10.000	0
Obveznosti iz najemov	8.089	8.724	93
Odložene obveznosti za davek	10.758	10.922	98
Nekratkoročne obveznosti skupaj	132.130	162.674	81
Poslovne obveznosti	140.837	130.011	108
Obveznosti iz najemov	3.752	3.433	109
Obveznosti za davek od dobička	28.194	7.023	401
Obveznosti iz pogodb s kupci	157.710	124.730	126
Druge kratkoročne obveznosti	86.368	190.032	45
Kratkoročne obveznosti skupaj	416.861	455.229	92
Obveznosti skupaj	548.991	617.903	89
Kapital in obveznosti skupaj	2.687.500	2.536.988	106

Nerevidirani konsolidirani izkaz poslovnega izida skupine Krka

v tisoč EUR	2022	2021	Indeks
Prihodki od prodaje	1.717.453	1.565.802	110
– prihodki iz pogodb s kupci	1.712.530	1.562.266	110
– ostali prihodki od prodaje	4.923	3.536	139
Proizvajalni stroški prodanih proizvodov	-743.060	-674.594	110
Bruto dobiček	974.393	891.208	109
Drugi poslovni prihodki	9.197	11.376	81
Stroški prodajanja	-349.111	-305.870	114
– od tega neto oslabilte in odpisi terjatev	-1.875	-1.048	179
Stroški razvijanja	-162.580	-154.559	105
Stroški splošnih dejavnosti	-90.688	-87.367	104
Dobiček iz poslovanja	381.211	354.788	107
Finančni prihodki	57.668	19.711	293
Finančni odhodki	-5.806	-12.082	48
Neto finančni izid	51.862	7.629	680
Dobiček pred davkom	433.073	362.417	119
Davek od dobička	-69.411	-54.267	128
Čisti dobiček	363.662	308.150	118
Od tega:			
– lastniki kapitala obvladujoče družbe	363.296	309.214	117
– neobvladujoči deleži	366	-1.064	
Osnovni dobiček na delnico (v EUR)	11,69	9,92	118
Popravljeni dobiček na delnico (v EUR)	11,69	9,92	118

Nerevidirani konsolidirani izkaz drugega vseobsegajočega donosa skupine Krka

v tisoč EUR	2022	2021	Indeks
Čisti dobiček	363.662	308.150	118
Drugi vseobsegajoči donosi v letu			
Drugi vseobsegajoči donosi v letu, ki bodo v prihodnje pripoznani v izkazu poslovnega izida			
Prevedbena rezerva	11.850	14.503	82
Čisti drugi vseobsegajoči donosi v letu, ki bodo v prihodnje pripoznani v izkazu poslovnega izida	11.850	14.503	82
Drugi vseobsegajoči donosi v letu, ki v prihodnje ne bodo pripoznani v izkazu poslovnega izida			
Sprememba poštene vrednosti finančnih sredstev	128	5.441	2
Preračun pozaposlitvenih zaslužkov	26.099	6.759	386
Vpliv odloženih davkov	-3.417	-1.622	211
Čisti drugi vseobsegajoči donosi v letu, ki v prihodnje ne bodo pripoznani v izkazu poslovnega izida	22.810	10.578	216
Drugi vseobsegajoči donosi v letu skupaj (po davku)	34.660	25.081	138
Vseobsegajoči donosi v letu skupaj (po davku)	398.322	333.231	120
Od tega:			
– lastniki kapitala obvladujoče družbe	398.461	333.030	120
– neobvladujoči deleži	-139	201	

Nerevidirani konsolidirani izkaz sprememb lastniškega kapitala skupine Krka

v tisoč EUR	Osnovni kapital	Lastne delnice	Rezerve					Zadržani dobički				Kapital, pripisan lastnikom kapitala v obvladujoči družbi, skupaj	Neobvladujoči deleži v okviru kapitala	Kapital skupaj
			Rezerve za lastne delnice	Kapitalske rezerve	Zakonske rezerve	Statutarne rezerve	Rezerva za pošteno vrednost	Prevedbena rezerva	Druge rezerve iz dobička	Preneseni dobiček	Dobiček v letu			
Stanje 1. 1. 2022	54.732	-114.541	114.541	105.897	14.990	30.000	-22.077	-98.274	1.370.902	155.083	293.952	1.905.205	13.880	1.919.085
Vnos čistega dobička	0	0	0	0	0	0	0	0	0	0	363.296	363.296	366	363.662
Drugi vseobsegajoči donosi v letu skupaj (po davku)	0	0	0	0	0	0	24.747	12.355	0	-1.937	0	35.165	-505	34.660
Vseobsegajoči donosi v letu skupaj (po davku)	0	0	0	0	0	0	24.747	12.355	0	-1.937	363.296	398.461	-139	398.322
Transakcije z lastniki, evidentirane v kapitalu														
Oblikovanje drugih rezerv iz dobička po sklepu skupščine	0	0	0	0	0	0	0	0	71.800	-71.800	0	0	0	0
Prenos dobička preteklih obdobij v preneseni dobiček	0	0	0	0	0	0	0	0	0	293.952	-293.952	0	0	0
Nakup lastnih delnic	0	-10.025	0	0	0	0	0	0	0	0	0	-10.025	0	-10.025
Oblikovanje rezerv za lastne delnice	0	0	10.025	0	0	0	0	0	0	0	-10.025	0	0	0
Izplačilo dividend	0	0	0	0	0	0	0	0	0	-175.025	0	-175.025	0	-175.025
Vplačila neobvladujočega deleža	0	0	0	0	0	0	0	0	0	0	0	0	6.152	6.152
Transakcije z lastniki, evidentirane v kapitalu, skupaj	0	-10.025	10.025	0	0	0	0	0	71.800	47.127	-303.977	-185.050	6.152	-178.898
Stanje 31. 12. 2022	54.732	-124.566	124.566	105.897	14.990	30.000	2.670	-85.919	1.442.702	200.273	353.271	2.118.616	19.893	2.138.509

v tisoč EUR	Osnovni kapital	Lastne delnice	Rezerve						Zadržani dobički			Kapital, pripisan lastnikom kapitala v obvladujoči družbi, skupaj	Neobvladujoči deleži v okviru kapitala	Kapital skupaj
			Rezerve za lastne delnice	Kapitalske rezerve	Zakonske rezerve	Statutarne rezerve	Rezerva za pošteno vrednost	Prevedbena rezerva	Druge rezerve iz dobička	Preneseni dobiček	Dobiček v letu			
Stanje 1. 1. 2021	54.732	-99.279	99.279	105.897	14.990	30.000	-35.059	-111.512	1.280.090	138.705	265.490	1.743.333	8.479	1.751.812
Vnos čistega dobička	0	0	0	0	0	0	0	0	0	0	309.214	309.214	-1.064	308.150
Drugi vseobsegajoči donosi v letu skupaj (po davku)	0	0	0	0	0	0	12.982	13.238	0	-2.404	0	23.816	1.265	25.081
Vseobsegajoči donosi v letu skupaj (po davku)	0	0	0	0	0	0	12.982	13.238	0	-2.404	309.214	333.030	201	333.231
Transakcije z lastniki, evidentirane v kapitalu														
Oblikovanje drugih rezerv iz dobička po sklepu skupščine	0	0	0	0	0	0	0	0	90.812	-90.812	0	0	0	0
Prenos dobička preteklih obdobij v preneseni dobiček	0	0	0	0	0	0	0	0	0	265.490	-265.490	0	0	0
Nakup lastnih delnic	0	-15.262	0	0	0	0	0	0	0	0	0	-15.262	0	-15.262
Oblikovanje rezerv za lastne delnice	0	0	15.262	0	0	0	0	0	0	0	-15.262	0	0	0
Izplačilo dividend	0	0	0	0	0	0	0	0	0	-155.896	0	-155.896	0	-155.896
Vplačila neobvladujočega deleža	0	0	0	0	0	0	0	0	0	0	0	0	5.200	5.200
Transakcije z lastniki, evidentirane v kapitalu, skupaj	0	-15.262	15.262	0	0	0	0	0	90.812	18.782	-280.752	-171.158	5.200	-165.958
Stanje 31. 12. 2021	54.732	-114.541	114.541	105.897	14.990	30.000	-22.077	-98.274	1.370.902	155.083	293.952	1.905.205	13.880	1.919.085

Nerevidirani konsolidirani izkaz denarnih tokov skupine Krka

v tisoč EUR	2022	2021
DENARNI TOKOVI PRI POSLOVANJU		
Čisti dobiček	363.662	308.150
Prilagoditve za:	188.618	198.711
– amortizacijo	107.684	108.837
– neto tečajne razlike	-224	4.828
– neto odpisi in popravki vrednosti zalog	20.321	20.738
– neto oslabitve in odpisi terjatev	1.875	1.048
– prihodke od naložbenja	-15.817	-5.699
– odhodke od naložbenja	89	13.199
– prihodke od financiranja	0	-39
– odhodke za obresti in ostale finančne odhodke	5.279	1.532
– davek od dobička	69.411	54.267
Dobiček iz poslovanja pred spremembami čistih kratkoročnih sredstev	552.280	506.861
Sprememba stanja poslovnih terjatev	63.898	-84.752
Sprememba stanja zalog	-117.946	-22.755
Sprememba stanja poslovnih obveznosti	32.820	45.164
Sprememba stanja rezervacij	-4.272	-2.647
Sprememba stanja odloženih prihodkov	-827	-929
Sprememba stanja drugih kratkoročnih obveznosti	-1.410	9.484
Plačani davek od dobička	-56.892	-64.329
Čisti denarni tok iz poslovanja	467.651	386.097
DENARNI TOKOVI PRI NALOŽBENJU		
Prejete obresti	3.115	718
Prejete dividende	631	668
Prejemki od odtujitve nepremičnin, naprav in opreme	4.949	3.700
Nakup nepremičnin, naprav in opreme	-87.905	-65.914
Pridobitev neopredmetenih sredstev	-6.827	-6.213
Prejemki iz naslova odplačil danih nekratkoročnih posojil	2.542	1.439
Izdatki iz naslova danih nekratkoročnih posojil	-42.690	-26.674
Neto prejemki/izdatki iz naslova danih kratkoročnih posojil	189.589	-137.277
Prejemki od prodaje nekratkoročnih finančnih naložb	4.950	24
Izdatki iz naslova pridobitev nekratkoročnih finančnih naložb	-32.970	-92.138
Prejemki od prodaje kratkoročnih finančnih naložb	153.804	102.292
Izdatki iz naslova pridobitev kratkoročnih finančnih naložb	-121.621	-144.805
Prejemki iz naslova izvedenih finančnih instrumentov	8.847	2.002
Izdatki iz naslova izvedenih finančnih instrumentov	0	-10.459
Čisti denarni tok iz naložbenja	76.414	-372.637
DENARNI TOKOVI PRI FINANCIRANJU		
Izdatki za dane obresti	-4.179	-366
Izdatki iz naslova najemov	-3.926	-3.515
Izdatki za izplačila dividend in drugih deležev v dobičku	-175.044	-155.907
Nakup lastnih delnic	-10.025	-15.262
Prejemki od vplačil deležev neobvladujočih lastnikov	6.152	5.200
Čisti denarni tok iz financiranja	-187.022	-169.850
Čisto povečanje/zmanjšanje denarnih sredstev in njihovih ustreznikov	357.043	-156.390
Denarna sredstva in njihovi ustrezniki na začetku leta	159.838	313.568
Učinki sprememb menjalnih tečajev na denarna sredstva in njihove ustreznike	2.053	2.660
Končno stanje denarnih sredstev in njihovih ustreznikov	518.934	159.838

Nerevidirani izkaz finančnega položaja družbe Krka

v tisoč EUR	31. 12. 2022	31. 12. 2021	Indeks
Sredstva			
Nepremičnine, naprave in oprema	566.780	569.391	100
Neopredmetena sredstva	24.960	25.628	97
Naložbe v odvisne družbe	355.763	346.444	103
Dana posojila	56.013	31.010	181
Finančne naložbe	110.769	108.882	102
Odložene terjatve za davek	8.666	12.742	68
Druga nekratkoročna sredstva	643	627	103
Nekratkoročna sredstva skupaj	1.123.594	1.094.724	103
Sredstva, namenjena prodaji	41	41	100
Zaloge	492.978	394.323	125
Sredstva iz pogodb s kupci	0	300	0
Terjatve do kupcev	357.889	424.588	84
Druge terjatve	12.639	17.381	73
Dana posojila	6.669	195.459	3
Finančne naložbe	52.437	155.448	34
Denar in denarni ustrezniki	470.297	144.981	324
Kratkoročna sredstva skupaj	1.392.950	1.332.521	105
Sredstva skupaj	2.516.544	2.427.245	104
Kapital			
Osnovni kapital	54.732	54.732	100
Lastne delnice	-124.566	-114.541	109
Rezerve	279.760	246.424	114
Zadržani dobički	1.850.866	1.689.527	110
Kapital skupaj	2.060.792	1.876.142	110
Obveznosti			
Rezervacije	96.608	113.136	85
Odloženi prihodki	2.816	3.546	79
Poslovne obveznosti	0	10.000	0
Obveznosti iz najemov	2.909	2.101	138
Nekratkoročne obveznosti skupaj	102.333	128.783	79
Poslovne obveznosti	194.143	178.143	109
Prejeta posojila	53.524	55.092	97
Obveznosti iz najemov	1.033	987	105
Obveznosti za davek od dobička	25.660	4.611	556
Obveznosti iz pogodb s kupci	21.687	19.477	111
Druge kratkoročne obveznosti	57.372	164.010	35
Kratkoročne obveznosti skupaj	353.419	422.320	84
Obveznosti skupaj	455.752	551.103	83
Kapital in obveznosti skupaj	2.516.544	2.427.245	104

Nerevidirani izkaz poslovnega izida družbe Krka

v tisoč EUR	2022	2021	Indeks
Prihodki od prodaje	1.553.514	1.381.367	112
– prihodki iz pogodb s kupci	1.544.409	1.374.765	112
– ostali prihodki od prodaje	9.105	6.602	138
Proizvajalni stroški prodanih proizvodov	-663.332	-614.832	108
Bruto dobiček	890.182	766.535	116
Drugi poslovni prihodki	4.699	6.660	71
Stroški prodajanja	-301.319	-271.425	111
– od tega neto oslabitve in odpisi terjatev	-1.548	-50	3.096
Stroški razvijanja	-158.292	-150.232	105
Stroški splošnih dejavnosti	-77.400	-78.213	99
Dobiček iz poslovanja	357.870	273.325	131
Finančni prihodki	57.744	24.714	234
Finančni odhodki	-3.356	-12.083	28
Neto finančni izid	54.388	12.631	431
Dobiček pred davkom	412.258	285.956	144
Davek od dobička	-64.043	-40.740	157
Čisti dobiček	348.215	245.216	142
Osnovni dobiček na delnico (v EUR)	11,21	7,86	143
Popravljeni dobiček na delnico (v EUR)	11,21	7,86	143

Nerevidirani izkaz drugega vseobsegajočega donosa družbe Krka

v tisoč EUR	2022	2021	Indeks
Čisti dobiček	348.215	245.216	142
Drugi vseobsegajoči donosi v letu, ki v prihodnje ne bodo pripoznani v izkazu poslovnega izida			
Sprememba poštene vrednosti finančnih sredstev	128	5.441	2
Preračun pozaposlitvenih zaslužkov	24.691	6.438	384
Vpliv odloženih davkov	-3.334	-1.645	203
Čisti drugi vseobsegajoči donosi v letu, ki v prihodnje ne bodo pripoznani v izkazu poslovnega izida	21.485	10.234	210
Drugi vseobsegajoči donosi v letu skupaj (po davku)	21.485	10.234	210
Vseobsegajoči donosi v letu skupaj (po davku)	369.700	255.450	145

Nerevidirani izkaz sprememb lastniškega kapitala družbe Krka

v tisoč EUR	Osnovni kapital	Lastne delnice	Rezerve					Zadržani dobički			Kapital skupaj
			Rezerve za lastne delnice	Kapitalske rezerve	Zakonske rezerve	Statutarne rezerve	Rezerva za pošteno vrednost	Druge rezerve iz dobička	Preneseni dobiček	Dobiček v letu	
Stanje 1. 1. 2022	54.732	-114.541	114.541	105.897	14.990	30.000	-19.004	1.370.902	88.671	229.954	1.876.142
Vnos čistega dobička	0	0	0	0	0	0	0	0	0	348.215	348.215
Drugi vseobsegajoči donosi v letu skupaj (po davku)	0	0	0	0	0	0	23.311	0	-1.826	0	21.485
Vseobsegajoči donosi v letu skupaj (po davku)	0	0	0	0	0	0	23.311	0	-1.826	348.215	369.700
Transakcije z lastniki, evidentirane v kapitalu											
Oblikovanje drugih rezerv iz dobička po sklepu skupščine	0	0	0	0	0	0	0	71.800	-71.800	0	0
Prenos dobička preteklih obdobij v preneseni dobiček	0	0	0	0	0	0	0	0	229.954	-229.954	0
Nakup lastnih delnic	0	-10.025	0	0	0	0	0	0	0	0	-10.025
Oblikovanje rezerv za lastne delnice	0	0	10.025	0	0	0	0	0	0	-10.025	0
Izplačilo dividend	0	0	0	0	0	0	0	0	-175.025	0	-175.025
Transakcije z lastniki, evidentirane v kapitalu, skupaj	0	-10.025	10.025	0	0	0	0	71.800	-16.871	-239.979	-185.050
Stanje 31. 12. 2022	54.732	-124.566	124.566	105.897	14.990	30.000	4.307	1.442.702	69.974	338.190	2.060.792

v tisoč EUR	Osnovni kapital	Lastne delnice	Rezerve					Zadržani dobički			Kapital skupaj
			Rezerve za lastne delnice	Kapitalske rezerve	Zakonske rezerve	Statutarne rezerve	Rezerva za pošteno vrednost	Druge rezerve iz dobička	Preneseni dobiček	Dobiček v letu	
Stanje 1. 1. 2021	54.732	-99.279	99.279	105.897	14.990	30.000	-31.379	1.280.090	102.773	234.747	1.791.850
Vnos čistega dobička	0	0	0	0	0	0	0	0	0	245.216	245.216
Drugi vseobsegajoči donosi v letu skupaj (po davku)	0	0	0	0	0	0	12.375	0	-2.141	0	10.234
Vseobsegajoči donosi v letu skupaj (po davku)	0	0	0	0	0	0	12.375	0	-2.141	245.216	255.450
Transakcije z lastniki, evidentirane v kapitalu											
Oblikovanje drugih rezerv iz dobička po sklepu skupščine	0	0	0	0	0	0	0	90.812	-90.812	0	0
Prenos dobička preteklih obdobj v preneseni dobiček	0	0	0	0	0	0	0	0	234.747	-234.747	0
Nakup lastnih delnic	0	-15.262	0	0	0	0	0	0	0	0	-15.262
Oblikovanje rezerv za lastne delnice	0	0	15.262	0	0	0	0	0	0	-15.262	0
Izplačilo dividend	0	0	0	0	0	0	0	0	-155.896	0	-155.896
Transakcije z lastniki, evidentirane v kapitalu, skupaj	0	-15.262	15.262	0	0	0	0	90.812	-11.961	-250.009	-171.158
Stanje 31. 12. 2021	54.732	-114.541	114.541	105.897	14.990	30.000	-19.004	1.370.902	88.671	229.954	1.876.142

Nerevidirani izkaz denarnih tokov družbe Krka

v tisoč EUR	2022	2021
DENARNI TOKOVI PRI POSLOVANJU		
Čisti dobiček	348.215	245.216
Prilagoditve za:	145.291	143.567
– amortizacijo	82.216	84.863
– neto tečajne razlike	-6.490	-3.634
– neto odpisi in popravki vrednosti zalog	14.194	17.287
– neto oslabitve in odpisi terjatev	1.548	50
– prihodke od naložbenja	-12.990	-10.118
– odhodke od naložbenja	-60	12.951
– prihodke od financiranja	0	-3
– odhodke za obresti in ostale finančne odhodke	2.830	1.431
– davek od dobička	64.043	40.740
Dobiček iz poslovanja pred spremembami čistih kratkoročnih sredstev	493.506	388.783
Sprememba stanja poslovnih terjatev	70.231	-10.847
Sprememba stanja zalog	-112.849	-22.432
Sprememba stanja poslovnih obveznosti	7.501	41.785
Sprememba stanja rezervacij	-3.289	-1.128
Sprememba stanja odloženih prihodkov	-730	-841
Sprememba stanja drugih kratkoročnih obveznosti	-4.386	2.567
Plačani davek od dobička	-42.251	-49.648
Čisti denarni tok iz poslovanja	407.733	348.239
DENARNI TOKOVI PRI NALOŽBENJU		
Prejete obresti	1.656	403
Prejete dividende	631	668
Prejeti dobički	0	5.419
Prejemki od odtujitve nepremičnin, naprav in opreme	2.971	1.391
Nakup nepremičnin, naprav in opreme	-61.771	-48.851
Pridobitev neopredmetenih sredstev	-6.570	-4.836
Nakup odvisnih družb in deleža manjšinskih lastnikov brez pridobljenih finančnih sredstev	-9.319	-7.824
Vračila naknadnih vplačil v odvisne družbe	0	992
Prejemki iz naslova odplačil danih nekratkoročnih posojil	5.726	6.670
Izdatki iz naslova danih nekratkoročnih posojil	-31.708	-2.795
Neto prejemki/izdatki iz naslova danih kratkoročnih posojil	190.432	-137.558
Prejemki od prodaje nekratkoročnih finančnih naložb	4.941	20
Izdatki iz naslova pridobitev nekratkoročnih finančnih naložb	-32.946	-92.155
Prejemki od prodaje kratkoročnih finančnih naložb	153.804	102.292
Izdatki iz naslova pridobitev kratkoročnih finančnih naložb	-121.621	-153.780
Prejemki iz naslova izvedenih finančnih instrumentov	8.847	2.002
Izdatki iz naslova izvedenih finančnih instrumentov	0	-10.459
Čisti denarni tok iz naložbenja	105.073	-338.401
DENARNI TOKOVI PRI FINANCIRANJU		
Izdatki za dane obresti	-1.856	-444
Neto izdatki/prejemki iz naslova prejetih kratkoročnih posojil	-1.758	8.703
Izdatki iz naslova najemov	-1.124	-991
Izdatki za izplačila dividend in drugih deležev v dobičku	-175.044	-155.907
Nakup lastnih delnic	-10.025	-15.262
Čisti denarni tok iz financiranja	-189.807	-163.901
Čisto povečanje/zmanjšanje denarnih sredstev in njihovih ustreznikov	322.999	-154.063
Denarna sredstva in njihovi ustrezniki na začetku leta	144.981	296.398
Učinki sprememb menjalnih tečajev na denarna sredstva in njihove ustreznike	2.317	2.646
Končno stanje denarnih sredstev in njihovih ustreznikov	470.297	144.981